

股票代碼：8932

本年報內容及本公司相關  
資訊可至下列網址查詢  
公開資訊觀測站：

<http://mops.twse.com.tw>

本公司網址：

<http://www.maxzip.com.tw>

# MAX<sup>®</sup>

## 宏大拉鍊股份有限公司 MAX ZIPPER CO., LTD.

中華民國 103 年 5 月 5 日 刊印



# 102 年度年報

---

**一、發言人、代理發言人姓名、職稱、聯絡電話及電子郵件信箱：**

發 言 人：簡 麗 玲

職 稱：業務部經理

電 話：(02) 2627-1828

E-MAIL：speak@maxzip.com.tw

代理發言人：陳 良 兆

職 稱：管理部主任

電 話：(02) 2627-1828

E-MAIL：speak@maxzip.com.tw

**二、總公司、分公司、工廠之地址及電話：**

總公司地址：114 台北市內湖區洲子街 196 號 7 樓

電 話：(02) 2627-1828

工廠地址：325 桃園縣龍潭鄉烏林村工二路 17 號

電 話：(03) 479-4132

**三、股票過戶機構之名稱、地址、網址及電話：**

名 稱：統一綜合證券股份有限公司

地 址：台北市東興路 8 號地下一樓

網 址：www.pscnet.com.tw

電 話：(02) 2747-8266

**四、最近年度財務報告簽證會計師姓名、事務所名稱、地址、網址及電話：**

事務所名稱：勤業眾信聯合會計師事務所

簽證會計師：楊靜婷會計師、劉水恩會計師

地 址：105 台北市民生東路三段 156 號 12 樓

網 址：www.deloitte.com.tw

電 話：(02) 2545-9988

**五、海外有價證券掛牌買賣之交易場所名稱及查詢該海外有價證券資訊之方式：無**

**六、公司網址：www.maxzip.com.tw**

---

# 目 錄

頁次

壹、致股東報告書	1
貳、公司簡介	4
一、設立日期	4
二、公司沿革	4
參、公司治理報告	5
一、組織系統	5
二、董事、監察人、總經理、副總經理、協理、各部門及分支機構主管資料	7
三、公司治理運作情形	18
四、會計師公費資訊	32
五、更換會計師資訊	33
六、公司之董事長、總經理、負責財務或會計事務之經理人，最近一年內曾任職於簽證會計師所屬事務所或其關係企業者	33
七、最近年度及截至年報刊印日止，董事、監察人、經理人及持股比例超過百分之十之股東股權移轉及股權質押變動情形	33
八、持股比例占前十名之股東，其相互間為財務會計準則公報第六號關係人或為配偶、二等親以內之親屬關係之資訊	35
九、公司、公司之董事、監察人、經理人及公司直接或間接控制之事業對同一轉投資事業之持股數，並合併計算綜合持股比例	36
肆、募資情形	37
一、資本及股份	37
二、公司債辦理情形	40
三、特別股辦理情形	40
四、海外存託憑證辦理情形	40
五、員工認股權憑證辦理情形	40
六、併購或受讓他公司股份發行新股辦理情形	40
七、資金運用計畫執行情形	40
伍、營運概況	41
一、業務內容	41
二、市場及產銷概況	43
三、從業員工最近二年度截至年報刊印日止從業員工人數、平均服務年資、平均年齡及學歷分布比率	53
四、環保支出資訊	53
五、勞資關係	54
六、重要契約	55

<b>陸、財務概況</b> .....	<b>56</b>
一、簡明資產負債表及綜合損益表資料.....	56
二、最近五年度財務分析.....	65
三、最近年度財務報告之監察人審查報告.....	71
四、最近年度財務報告，含會計師查核報告、兩年對照之資產負債表、綜合損益表、權益變動表、現金流量表及附註或附表.....	72
五、最近年度經會計師查核簽證之母子公司合併財務報表.....	138
六、公司及其關係企業最近年度及截至年報刊印日止，如有發生財務週轉困難情事，對本公司財務狀況之影響.....	210
<b>柒、財務狀況及財務績效之檢討分析與評估風險事項</b> .....	<b>211</b>
一、財務狀況.....	211
二、財務績效.....	212
三、現金流量.....	212
四、最近年度重大資本支出對財務業務之影響.....	213
五、最近年度轉投資政策、其獲利或虧損之主要原因、改善計畫及未來一年投資計畫.....	213
六、風險事項分析評估.....	214
七、其他重要事項.....	215
<b>捌、特別記載事項</b> .....	<b>216</b>
一、關係企業相關資料.....	216
二、最近年度及截至年報刊印日止，私募有價證券辦理情形.....	220
三、最近年度及截至年報刊印日止子公司持有或處分本公司股票情形.....	220
四、其他必要補充說明事項.....	220
<b>玖、最近年度及截至年報刊印日止，發生證券交易法第三十六條第二項第二款所定對股東權益或證券價格有重大影響之事項</b> .....	<b>220</b>

# 壹、致股東報告書

各位股東女士、先生，大家好：

非常感謝各位股東前來參加今天的股東常會，更感謝各位多年來對公司的支持與愛護。回顧去年，雖然整體大環境景氣仍屬嚴峻，本公司在注重風險，審慎評估策略性接單下，營收及獲利得再創新高。本公司民國102年度之營運成果報告說明如下：

## 一、102年度營業報告

### (一)營業計畫實施成果

#### 1. 營業狀況

本公司及子公司 102 年全年銷售數量及銷售淨額，與前一年度比較如下：

單位：百碼/百打/仟元

年度 產品	102 年度		101 年度		增(減)金額		增(減)%	
	數量	金額	數量	金額	數量	金額	數量	金額
拉鍊	1,050,107	1,135,177	957,110	908,748	92,997	226,429	9.72	24.92
拉頭	51,400	60,921	60,638	81,155	(9,238)	(20,234)	(15.23)	(24.93)
合計		1,196,098		989,903		206,195		

#### 2. 生產狀況：

本公司及子公司生產產品之規格及數量，配合銷售情況調整，以達成產銷平衡。

單位：百碼

產品名稱	102 年度	101 年度	增(減)數量	增(減)%
拉鍊	1,044,071	940,836	103,235	10.97

### (二)預算執行情形

依「公開發行公司公開財務預測資訊處理準則」規定，本公司無須公開民國 102 年度財務預測資訊，故本公司 102 年度並未對外進行財務預測。

### (三)財務收支及獲利能力分析

項 目		102 年度	101 年度
財務結構	負債佔資產比率(%)	69.52	72.46
	長期資金佔不動產、廠房及設備比率(%)	125.73	114.02
償債能力	流動比率(%)	88.19	84.97
	速動比率(%)	53.58	55.33

獲利能力	資產報酬率(%)	4.63	1.84
	權益報酬率(%)	11.04	1.75
	營業利益佔實收資本比率 (%)	8.77	6.01
	稅前純益佔實收資本比率 (%)	5.96	1.11
	純益率(%)	3.30	0.62
	每股盈餘(元)	0.84	0.22

#### (四)研究發展狀況依據

102 年度研發產品, 成果詳列於下:

產品名稱	規格	特性	用途
迷彩塗裝	各規格適用	迷彩顏色塗裝	軍事、休閒
反紅外線拉鍊	尼龍拉鍊	避免紅外線	軍事
塑鋼 SW 拉鍊	各規格適用	拉鍊保持平整的效果	成衣、休閒
彩色布帶	拉鍊布帶多種色彩	提供客人多種選擇	戶外用品、成衣

## 二、103 年營運計劃概要

### (一)經營方針

1. 深化國際品牌認證的經營拓展，延伸品牌效益。
2. 建立全球行銷通路，成立新興市場代理，增加貿易商機，擴大銷售層面。
3. 持續產品結構優化、價格最佳化、規模最大化的目標。
4. 提高掌控生產製程，落實生產技術，確保品質，發揮最大生產綜效。
5. 致力成本與品質控制，持續各項工作合理化，提升整體作業效能。
6. 產品創新、服務創新、技術及製程創新及管理創新以發揮組織綜效，提昇公司經營層次。

### (二)預期銷售量及依據

參酌本公司及子公司以往年度銷售情形及對 103 年景氣與供需狀況之預測，並考量現有機台產能、預計增購及改良機台之效能，在新的年度裡，持續深化國際品牌認證的既定策略，搭配全球網路行銷，擴大新興市場與新產業別的開發，銷售量估計約拉鍊 110,000,000 碼，拉頭 5,500,000 打。

### (三)重要產銷政策

#### 1. 延續品牌效益

本公司已取得將近 60 個國際大型品牌的認證，除持續爭取國際知名品牌的認證外，對已取得認證之國際品牌，積極溝通以提升訂單的質與量，並深化品牌價值增進競爭優勢，締造整體最大綜效。

#### 2. 環保企業綠色 E 世代

從產品研製、製造到銷售等整個營銷過程，除符合環保的要求，發揮綠色營銷，並以維護生態平衡，重視環保的綠色理念為目標，使公司的發展與消費者和社會的利益相一致，邁向綠色企業。

### 3. 新興市場的拓展

持續擴展海外行銷通路及與代理商的緊密合作關係，提升在國際市場的競爭力，除對歐、美、及日本的品牌市場增加佔有率、在拓展新興市場方面，持續對東協開發並建立當地代理商，以在地化服務，尋求更多的貿易商機與客源。

### 4. 專注拉鍊本業，確立目標市場

持續產品結構優化、價格最佳化、規模最大化為目標，並加強對其他產業別的開發，持續追求產品組合優化及開發高附加價值產品，提昇產品品質及服務、藉以深化品牌價值增進競爭優勢。如高單價耳機鍊與結合禮贈品公司的手環鍊隨身碟的銷售，強化產品特色，確立市場，提供客戶優質的品質、準確的交期、優良的技術、合理的價格及全方位的服務。

## 三、未來公司發展策略

- (一)密切注意貿易優惠政策的變化，並積極進行潛在匯率風險控管，期將匯率波動對公司之影響降至最低。
- (二)提升生產運籌，以品質與服務創造優勢，以自有工廠提高掌控生產製程，並落實生產技術及確保品質，以多元化產品及供應鏈齊全，提供客戶完整的服務。
- (三)確立並堅持自己的市場，善用利基，以良好的客戶關係，將宏大 MAX 品牌持續優化為國際知名品牌，深化品牌價值，到達世界級的水準。
- (四)加強資訊作業系統，建立暢通快速之全球行銷通路，提升營運效能與企業競爭力。
- (五)朝全方位創新為目標，將產品創新、服務創新、技術及製程創新、管理創新發揮組織綜效，提昇公司經營層次。
- (六)強化員工的核心目標，培養強烈使命感與認同感，重視經驗傳承，以集體智慧提升綜效。追求圓滿，永續經營，邁向幸福企業之林。

## 四、受到外部競爭環境、法規環境及總體經營環境之影響

本公司專注於拉鍊製造已 35 年，有近 60 個國際知名品牌的核可認證，以持續產品結構優化、價格最佳化、規模最大化為目標。開發具高附加價值及差異化產品，積極開拓市場佈局，提升在市場的競爭力及能見度。

台灣主要經濟發展有賴於國際貿易的擴張及加入國際性的經貿組織，在 ECFA 簽訂後，運用兩岸關稅優惠，以發揮最大生產綜效。另 TPP 在廣度與深度不斷擴大下，對於台灣融入區域整合態勢將是一項助力，加入 TPP 的推動，將有助於長期平衡東亞及亞太區域經濟整合的勢力，同時提升其他國家與我國進行經濟整合之意願。

全球經濟景氣已見平緩成長，以新興市場為首的經濟體持續為全球經濟成長創造有利條件，其中東協市場更為亮點所在，依據 WTO 公布 2012 年成衣主要出口國資料顯示，東協共 5 國進入前 15 位，其累計金額達 348 億美元，僅次於第一大出口國中國，這些地區都是本公司拓展的主要市場。

本公司將一本初衷，發揮團隊精神，繼續為宏大拉鍊的成長與發展而投以最大的努力。

希望各位股東繼續給予支持與鼓勵，感謝大家！最後敬祝各位：

平安快樂 心想事成

董事長：洪寶川



## 貳、公司簡介

### 一、公司設立

設立日期：中華民國六十七年二月十八日

### 二、公司沿革

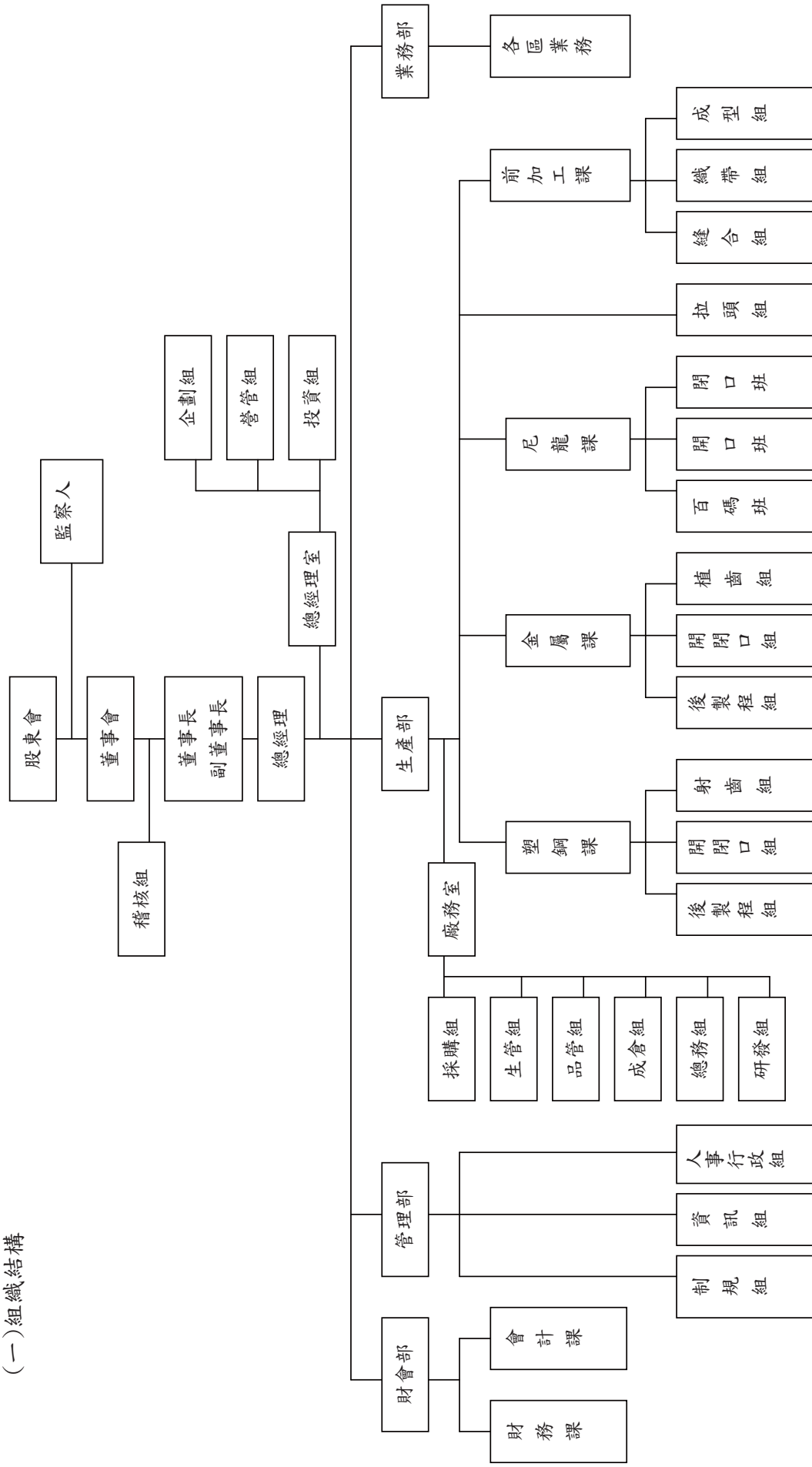
- 1978：2月創立於台北縣新莊市，資本額新台幣壹佰萬元。
- 1979：自創MAX品牌，積極拓展國內市場。
- 1984：於桃園縣龍潭鄉（現址）購置廠房，並於年底完成遷廠工程。
- 1986：變更公司組織為”股份有限公司“，並完成增資使資本額提高為新台幣貳仟伍佰萬元。增建尼龍拉鍊後段加工廠房382坪，與日本GOSEN CO., LTD技術合作，製造銷售予各大優良汽車廠專用之難燃耐光拉鍊，將行銷通路拓展至日本市場。
- 1991：與日本GOSEN CO., LTD.合作完成新型難燃拉鍊之作業設備，提昇生產特殊難燃拉鍊之技術能力。全面更新微型電腦系統，進入個人電腦網路作業系統（PC NETWORK），以提昇產銷效率。
- 1995：大陸昆山成立宏大拉鍊（中國）有限公司。
- 1998：資本額增加為新台幣貳億柒仟陸佰貳拾捌萬元，並補辦股票公開發行。於英屬維京群島成立境外子公司MAX INVESTMENT CONSULTING CO., LTD.
- 1999：榮獲ISO-9002之品質認證，資本額增加為新台幣參億玖佰萬元，進行股票上櫃之輔導作業。
- 2000：資本額增加為新台幣參億柒仟零捌拾萬元，斥資玖仟伍佰萬元購置台北市內湖辦公室，獲證期會核准股票上櫃。
- 2001：掛牌上櫃，資本額增加為新台幣參億玖仟捌佰萬元。
- 2002：於薩摩亞群島成立境外子公司MAX INTERNATIONAL INVESTMENT CO., LTD.及MAX INTERNATIONAL TRADING CO., LTD.展開大陸昆山廠興建工程。
- 2004：大陸昆山廠建置完成並開始營運。
- 2008：宏大拉鍊（中國）有限公司取得ISO9001與ISO14001認證。完成私募增資，資本額增為肆億捌仟捌佰萬元整。設立子公司宏圓投資股份有限公司及轉投資城家建設股份有限公司。
- 2010：增購子公司MAX INVESTMENT CONSULTING CO., LTD.股權，持股比例提高至73.16%。
- 2013：增購子公司MAX INVESTMENT CONSULTING CO., LTD.股權，持股比例提高至100%。



# 參、公司治理報告

## 一、組織系統

### (一) 組織結構



(二)各部門所營業務

部門	主要職掌
業務部	<ol style="list-style-type: none"> <li>1. 拉鍊市場開發及銷售事宜。</li> <li>2. 特殊拉鍊市場開發及銷售事宜。</li> <li>3. 客戶退貨申訴及各項服務。</li> <li>4. 收款及應收帳款處理。</li> <li>5. 客戶信用管理。</li> </ol>
生產部	<ol style="list-style-type: none"> <li>1. 拉鍊生產、加工、儲放管理及出貨。</li> <li>2. 運輸管理、車輛調度。</li> <li>3. 生產成本資料蒐集與控制。</li> <li>4. 存貨管理。</li> <li>5. 設備保養與維修。</li> <li>6. 產銷協調與配合。</li> <li>7. 文書管理、總務等業務。</li> <li>8. 國內外原材料來源開發及採購事宜。</li> <li>9. 固定資產之採購、管理、盤點、保險等業務。</li> </ol>
管理部	<ol style="list-style-type: none"> <li>1. 人事招募、任用、晉升、考勤、考核、薪資、教育訓練、福利、退休、離職等業務。</li> <li>2. 電腦網路系統之開發與設計。</li> <li>3. 工業安全與衛生。</li> <li>4. 公司制度規章之管理。</li> </ol>
財會部	<ol style="list-style-type: none"> <li>1. 掌理公司資金籌措、規劃及調度。</li> <li>2. 會計及財務報表之編列與營運分析。</li> <li>3. 成本會計事務處理與彙總。</li> <li>4. 稅務、財務及股務事務處理。</li> </ol>
稽核組	<p>公司內部控制運作之查核、評估、追蹤，稽核計畫之釐訂。</p>

二、董事、監察人、總經理、副總經理、協理、各部門及分支機構主管資料

(一) 董事及監察人

1. 董事及監察人資料

103年04月24日

職稱	姓名	選(就)任日期	任期	初次選任日期	選任時持有股份		現在持有股數		配偶、未成年子女現在持有股份		利用他人名義持有股份		主要經(學)歷	目前兼任本公司及其他公司之職務	具配偶或二親等以內關係之其他主管、董事或監察人		
					股數	持股份比率	股數	持股份比率	股數	持股份比率	股數	持股份比率			職稱	姓名	關係
董事	宏育國際投資股份有限公司	100.06.28	3年	67.02.18	3,327,667	6.82%	3,327,667	6.82%	0	0	0	0	不適用	無	無	無	無
	代表人：洪寶川	100.06.28	3年	67.02.18	48,727	0.10%	48,727	0.10%	614,492	1.26%	0	0	屏榮高商育志工業(股)公司生管	宏育國際投資(股)公司董事長 宏達開發投資(股)公司董事	監察人	洪敷真	兄妹
	代表人：洪青霞	100.06.28	3年	98.06.16	14,053	0.03%	14,053	0.03%	0	0	0	0	澳洲新南威爾斯大學商研所	宏大拉線(股)公司業務部副理	董事	洪青霞	父女
董事	宏達開發投資股份有限公司	100.06.28	3年	88.06.22	3,327,667	6.82%	3,327,667	6.82%	0	0	0	0	不適用	無	無	無	無
	代表人：張長義	100.06.28	3年	88.06.22	1,000,586	2.05%	1,000,586	2.05%	572,825	1.17%	0	0	明志工專工業管理科	宏達開發投資(股)公司董事長 宏育國際投資(股)公司董事	監察人	洪敷真	夫妻
	代表人：姜智國	100.06.28	3年	98.06.16	38,976	0.08%	38,976	0.08%	0	0	0	0	文化大學會計系	宏達開發投資(股)公司特別助理	無	無	無
董事	代表人：陳進通	100.06.28	3年	100.06.28	25,148	0.05%	25,148	0.05%	0	0	0	0	中正理工學院電子系	宏大拉線(股)公司生產部廠長	無	無	無
	宜進實業股份有限公司	100.06.28	3年	91.06.24	1,442,177	2.96%	1,379,177	2.82%	0	0	0	0	不適用	無	無	無	無
	代表人：詹正田	100.06.28	3年	91.06.24	0	0	0	0	0	0	0	0	北斗高中 宜進實業(股)公司董事長	宜進實業(股)公司董事長 德東纖維(股)公司董事長	無	無	無
董事	蔡紹嵩	100.06.28	3年	97.05.30	0	0	0	0	0	0	0	0	逢甲大學會計系 利勤實業(股)公司資深財務經理	宏來興企業(股)公司特別助理	無	無	無

職稱	姓名	選(就)任日期	任期	初次選任日期	選任時		現在		配偶、未成年子女現在持有股份		利用他人名義持有股份		主要經(學)歷	目前兼任本公司及其他公司之職務	具配偶或二親等以內關係之其他主管、董事或監察人		
					持有股份股數	持有股份比率	持有股份股數	持有股份比率	股數	比率	股數	比率			職稱	姓名	關係
	永讚開發投資股份有限公司	100.06.28	3年	97.05.30	3,525,400	7.22%	3,525,400	7.22%	0	0	0	0	不適用	無	無	無	無
監察人	代表人：陳永松	100.06.28	3年	97.05.30	0	0	0	0	0	0	0	0	台灣大學會計師事務所 安侯建業會計師事務所 審計員	永讚開發投資(股)公司 特別助理	無	無	無
	代表人：張鄧美珠	100.06.28	3年	98.06.16	778	0%	1,181,825	2.42%	0	0	0	0	初中肄	興興魚翅餐廳董事	董事	張長義	兄弟
監察人	洪數真	100.06.28	3年	91.06.24	572,825	1.17%	572,825	1.17%	1,000,586	2.05%	0	0	屏東高商	興字號餐廳(股)公司 董事	董事長 董事	洪寶川 張長義	兄妹 夫妻

表一：法人股東之主要股東

103年04月24日

法人股東名稱	法人股東之主要股東
宏來興企業股份有限公司	張郭美珠 70.37%、宏育國際投資股份有限公司 10.67%、宏達開發投資股份有限公司 10.67%、張長義 5.04%、洪寶川 2.03%、吳振乾 0.82%、洪數真 0.40%
永讚開發投資股份有限公司	張長義 74.64%、洪寶川 7.50%、張郭美珠 7.50%、宏達開發 5.71%、姜智國 2.50%、宏育國際 2.15%
宏育國際投資股份有限公司	張郭美珠 33.13%、張長義 21.33%、洪寶川 21.33%、洪數真 12.00%、洪邱秀雲 12.00%
宏達開發投資股份有限公司	張郭美珠 35.80%、洪寶川 20.00%、張長義 20.00%、洪數真 12.00%、洪邱秀雲 12.00%
永翔開發投資股份有限公司	英屬安吉拉商(代理人劉維堯)89.58%、姜智國 10.42%
宜進實業股份有限公司	億東纖維(股)公司 18.05%、詹正田 8.91%、億進實業(股)公司 4.02%、致和證券(股)公司 2.39%、欣懋投資(股)公司 2.33%、泰山企業股份有限公司 1.45%、鄭朝陽 1.19%、美商花旗託管次元新興市場評估基金 1.11%、詹(糸羽)晴 0.96%、余德樹 0.93%

表二：表一主要股東為法人者其主要股東

103年04月24日

法人名稱	法人之主要股東
宏育國際投資股份有限公司	張郭美珠 33.13%、張長義 21.33%、洪寶川 21.33%、洪數真 12.00%、洪邱秀雲 12.00%
宏達開發投資股份有限公司	張郭美珠 35.80%、洪寶川 20.00%、張長義 20.00%、洪數真 12.00%、洪邱秀雲 12.00%
億東纖維股份有限公司	宜進實業(股)公司 45.92%、詹正田 7.07%、富民運輸(股)公司 5.94%、新昕纖維(股)公司 4.75%、遠紡實業(股)公司 3.56%、億進實業(股)公司 2.71%、黃秀卿 2.37%、詹(糸羽)晴 1.62%、振太投資(股)公司 1.60%、聯發紡織纖維(股)公司 1.52%
億進實業股份有限公司	振太投資(股)公司 44.83%、億東纖維(股)公司 18.75%、林金鈴 8.33%、詹秋圓 7.50%、千億實業(股)公司 5.83%、陳俊翔 2.50%、陳俊凱 1.67%、詹順權 1.67%、銑順實業(股)公司 1.67%、詹翊晴 1.25%
欣懋投資股份有限公司	宜進實業(股)公司 36.74%、億進實業(股)公司 19.36%、振太投資(股)公司 14.32%、億東纖維(股)公司 12.22%、詹正田 10.79%、詹翊晴 6.57%
致和證券(股)公司	保利都投資(股)公司 15.64%、官田投資開發(股)公司 3.76%、美優實業(股)公司 2.22%、陳協同 2.12%、陳重憲 2.02%、薛年真 1.69%、陳宓娟 1.56%、嘉績百貨企業(股)公司 1.4%、劉福財 1.33%、力漢企業(股)公司 1.27%
泰山企業股份有限公司	宏亞投資(股)公司 4.76%、喜威世流通股份有限公司 2.93%、詹信忠 2.91%、玉山商業銀行信託部泰山企業員工儲蓄會 2.72%、富邦人壽保險股份有限公司 2.41%、詹仁華 2.25%、詹仁禮 2.03%、詹岳霖 2.03%、詹仁榮 1.94%、詹信夫 1.81%

## 2. 董事及監察人資料

姓名	條件	是否具有五年以上工作經驗 及下列專業資格			符合獨立性情形（註1）										兼任其他 公開發行 公司獨立 董事家數
		商務、法 務、財務、 會計或公司 業務所須相 關科系之公 私立大專院 校講師以上	法官、檢察 官、律師、 會計師或其 他與公司業 務所需之國 家考試及格 領有證書之 專門職業及 技術人員	商務、法 務、財務、 會計或公司 業務所須之 工作經驗	1	2	3	4	5	6	7	8	9	10	
洪寶川			✓										✓		無
洪青霞			✓		✓						✓		✓		無
張長義			✓										✓		無
姜智國			✓			✓	✓				✓	✓	✓		無
陳進通			✓		✓	✓	✓				✓	✓	✓		無
詹正田			✓	✓	✓	✓	✓				✓	✓	✓		無
蔡紹嵩			✓			✓	✓				✓	✓	✓		無
陳永松		✓	✓			✓	✓				✓	✓	✓		無
張郭美珠			✓			✓	✓				✓	✓	✓		無
洪數真			✓					✓	✓				✓	✓	無

註1：各董事、監察人於選任前二年及任職期間符合下述各條件者，請於各條件代號下方空格中打“✓”。

- (1)非為公司或其關係企業之受僱人。
- (2)非公司或其關係企業之董事、監察人(但如為公司或其母公司、公司直接及間接持有表決權之股份超過百分之五十之子公司之獨立董事者，不在此限)。
- (3)非本人及其配偶、未成年子女或以他人名義持有公司已發行股份總額百分之一以上或持股前十名之自然人股東。
- (4)非前三款所列人員之配偶、二親等以內親屬或五親等以內直系血親親屬。
- (5)非直接持有公司已發行股份總額百分之五以上法人股東之董事、監察人或受僱人，或持股前五名法人股東之董事、監察人或受僱人。
- (6)非與公司有財務或業務往來之特定公司或機構之董事（理事）、監察人（監事）、經理人或持股百分之五以上股東。
- (7)非為公司或關係企業提供商務、法務、財務、會計等服務或諮詢之專業人士、獨資、合夥、公司或機構之企業主、合夥人、董事（理事）、監察人（監事）、經理人及其配偶。
- (8)未與其他董事間具有配偶或二親等以內之親屬關係。
- (9)未有公司法第30條各款情事之一。
- (10)未有公司法第27條規定以政府、法人或其代表人當選。

(二) 總經理、副總經理、協理、各部門及分支機構主管資料

103年04月24日

職稱	姓名	選(就)任日期	持有股份		配偶、未成年子女持有股份		利用他人名義持有股份		主要經(學)歷	目前兼任其他公司之職務	具配偶或二親等以內關係之經理人		
			股數	持股比例	股數	持股比例	股數	持股比例			職稱	姓名	關係
總經理	洪實川	67.02	48,727	0.10%	614,492	1.28%	0	0	屏榮高商育志工業(股)公司生管	宏育國際投資(股)公司董事長 宏達開發投資(股)公司董事	業務部副理	洪青霞	父女
業務部經理兼發言人	簡麗玲	71.09	32,880	0.07%	0	0	0	0	金甌商職綜合科	無	無	無	無
業務部副理	洪青霞	97.03	14,053	0.03%	0	0	0	0	澳洲新南威爾斯大學商研所	無	總經理	洪實川	父女
管理部主任	陳良兆	78.06	50,000	0.10%	0	0	0	0	亞東工專工業管理科 正隆(股)公司會計組長	無	無	無	無
生產部廠長	陳進通	79.12	25,148	0.05%	0	0	0	0	中正理工學院電子系	無	無	無	無
財務主管	許秀賢	93.03	0	0	0	0	0	0	台北商專銀行保險科 明志工業(股)公司會計	無	無	無	無
會計主管	許菁真	95.12	0	0	0	0	0	0	南台科技大學會計系 中央聯合會計事務所	無	無	無	無

(三) 董事、監察人、總經理及副總經理之酬金

1、董事之酬金

102 年度；單位：新台幣仟元

職稱	姓名	董事酬金				A、B、C及D等四項總額占稅後純益之比例		兼任員工領取相關酬金						A、B、C、D、E、F及G等七項總額占稅後純益之比例(%)		有無領取來自子公司以外轉投資事業酬金			
		報酬(A)	退職退休金(B)	盈餘分配之酬勞(C)	業務執行費用(D)	本公司	財務報告內所有公司	本公司	財務報告內所有公司	薪資、獎金及特支費等(E)	退職退休金(F)	盈餘分配員工紅利(G)	員工認股權憑證得認購股數(H)	取得限制員工權利新股股數(I)	本公司		財務報告內所有公司	本公司	財務報告內所有公司
董事	宏育國際投資(股)公司	0	0	0	100	0.25	0.24	0	0	0	0	0	0	0	0	0	0.25	0.24	無
	代表人：洪寶川	0	0	0	0	0	0	2,147	2,743	0	0	0	0	0	0	0	5.27	6.70	無
	代表人：洪青霞	0	0	0	0	0	0	1,044	1,044	60	0	0	0	0	0	0	2.71	2.70	無
董事	宏達開發投資(股)公司	0	0	0	130	0.32	0.32	0	0	0	0	0	0	0	0	0	0.32	0.32	無
	代表人：張長義	0	0	0	0	0	0	0	0	0	0	0	0	0	0	0	0	0	無
	代表人：姜智國	0	0	0	0	0	0	0	0	0	0	0	0	0	0	0	0	0	無
	代表人：陳進通	0	0	0	0	0	0	977	977	55	0	0	0	0	0	0	2.53	2.52	無



董事	宜進實業(股)公司	0	0	0	0	0	0	0	0	0	0	0	0	0	0	0	0	0	0	0	0	0	0	0	0	0	0	0	0	0	0	0	0	0	0	0	0	0	0	0	0	0	0	0	0	無						
	代表人：詹正田	0	0	0	0	0	0	0	0	0	0	0	0	0	0	0	0	0	0	0	0	0	0	0	0	0	0	0	0	0	0	0	0	0	0	0	0	0	0	0	0	0	0	0	0	無						
董事	蔡紹嵩	0	0	0	0	0	0	0	0	0	0	0	0	0	0	0	0	0	0	0	0	0	0	0	0	0	0	0	0	0	0	0	0	0	0	0	0	0	0	0	0	0	0	0	0	0	0	0	0.12	0.12	0.12	無

註：1. 退職退休金(F)為102年度依「勞工退休金條例」及「勞動基準法」及「勞動基準法」退休金制度之提列數

2. 董事洪寶川之薪資、獎金及特支費等含102年度公司配車之租賃租金833仟元

酬金級距表

給付本公司各個董事酬金級距	董事姓名					
	前四項酬金總額(A+B+C+D)		財務報告內所有公司		前七項酬金總額(A+B+C+D+E+F+G)	
	本公司	宏育國際投資(股)公司代表人：洪寶川 宏育國際投資(股)公司代表人：洪青霞 宏達開發投資(股)公司代表人：張長義 宏達開發投資(股)公司代表人：姜智國 宏達開發投資(股)公司代表人：陳進通 宜進實業(股)公司代表人：詹正田 蔡紹嵩	宏育國際投資(股)公司代表人：洪寶川 宏育國際投資(股)公司代表人：洪青霞 宏達開發投資(股)公司代表人：張長義 宏達開發投資(股)公司代表人：姜智國 宏達開發投資(股)公司代表人：陳進通 宜進實業(股)公司代表人：詹正田 蔡紹嵩	本公司	宏育國際投資(股)公司代表人：洪寶川 宏達開發投資(股)公司代表人：張長義 宏達開發投資(股)公司代表人：姜智國 宏達開發投資(股)公司代表人：陳進通 宜進實業(股)公司代表人：詹正田 蔡紹嵩	宏育國際投資(股)公司代表人：洪寶川 宏達開發投資(股)公司代表人：張長義 宏達開發投資(股)公司代表人：姜智國 宏達開發投資(股)公司代表人：陳進通 宜進實業(股)公司代表人：詹正田 蔡紹嵩
低於 2,000,000 元						
2,000,000 元 (含) ~ 5,000,000 元 (不含)	0	0	0	0	0	0
5,000,000 元 (含) ~ 10,000,000 元 (不含)	0	0	0	0	0	0
10,000,000 元 (含) ~ 15,000,000 元 (不含)	0	0	0	0	0	0
15,000,000 元 (含) ~ 30,000,000 元 (不含)	0	0	0	0	0	0
30,000,000 元 (含) ~ 50,000,000 元 (不含)	0	0	0	0	0	0
50,000,000 元 (含) ~ 100,000,000 元 (不含)	0	0	0	0	0	0
100,000,000 元 (含) 以上	0	0	0	0	0	0
總計	7 人	7 人	7 人	7 人	7 人	7 人

2、監察人之酬金

102 年度；單位：新台幣仟元

職稱	姓名	監察人酬金				A、B 及 C 等三項總額占稅後純益之比例(%)				有無領取來自子公司以外轉投資酬金
		報酬(A)		盈餘分配之酬勞(B)		業務執行費用(C)		所有公司		
		本公司	財務報告內所有公司	本公司	財務報告內所有公司	本公司	財務報告內所有公司	本公司	財務報告內所有公司	
監察人	永讚開發投資(股)公司	0	0	0	0	50	50	0.12	0.12	無
監察人	代表人：陳永松	0	0	0	0	0	0	0	0	無
監察人	代表人：張郭美珠	0	0	0	0	0	0	0	0	無
監察人	洪數真	0	0	0	0	40	40	0.10	0.10	無

酬金級距表

給付本公司各個監察人酬金級距	監察人姓名	
	本公司	財務報告內所有公司(D)
低於 2,000,000 元	洪數真 永讚開發投資(股)公司代表人：陳永松、張郭美珠	洪數真 永讚開發投資(股)公司代表人：陳永松、張郭美珠
2,000,000 元 (含) ~ 5,000,000 元 (不含)	0	0
5,000,000 元 (含) ~ 10,000,000 元 (不含)	0	0
10,000,000 元 (含) ~ 15,000,000 元 (不含)	0	0
15,000,000 元 (含) ~ 30,000,000 元 (不含)	0	0
30,000,000 元 (含) ~ 50,000,000 元 (不含)	0	0
50,000,000 元 (含) ~ 100,000,000 元 (不含)	0	0
100,000,000 元 (含) 以上	0	0
總計	3 人	3 人

### 3、總經理及副總經理之酬金

102 年度；單位：新台幣仟元

職稱	姓名	薪資(A)		退職退休金(B)		獎金及特支費等等(C)		盈餘分配之員工紅利金額(D)				A、B、C及D等四項總額占稅後純益之比例(%)		取得員工認股權憑證數額		取得限制員工權利新股數		領有來自或以外資酬金之子公司轉投資業
		本公司	財務報告內所有公司	本公司	財務報告內所有公司	本公司	財務報告內所有公司	現金紅利金額	股票紅利金額	現金紅利金額	股票紅利金額	本公司	財務報告內所有公司	本公司	財務報告內所有公司	本公司	財務報告內所有公司	
總經理	洪寶川	1,314	1,910	0	0	833	833	0	0	0	0	5.27	6.70	0	0	0	0	無

註：(一)本公司無副總經理。(二)本公司對總經理、事業群總經理無任何實際給付退職退休金或屬退職退休金費用化之提撥數

(三)總經理洪寶川之獎金及特支費係為102年度公司配車之租賃租金

### 酬金級距表

給付本公司各個總經理及副總經理酬金級距	總經理及副總經理姓名	
	本公司	財務報告內所有公司
低於2,000,000元	0	0
2,000,000元(含)~5,000,000元(不含)	洪寶川	洪寶川
5,000,000元(含)~10,000,000元(不含)	0	0
10,000,000元(含)~15,000,000元(不含)	0	0
15,000,000元(含)~30,000,000元(不含)	0	0
30,000,000元(含)~50,000,000元(不含)	0	0
50,000,000元(含)~100,000,000元(不含)	0	0
100,000,000元以上	0	0
總計	1人	1人

4、配發員工紅利之經理人姓名及配發情形

102年12月31日

	職稱	姓名	股票紅利 金額	現金紅利 金額	總計	總額占稅後純益 之比例(%)
經 理 人	總經理	洪寶川	0	0	0	0
	宏大中國總經理	張榮昌	0	0	0	0
	業務部經理	簡麗玲	0	0	0	0
	業務部副理	洪青霞	0	0	0	0
	管理部主任	陳良兆	0	0	0	0
	生產部廠長	陳進通	0	0	0	0
	財務主管	許秀賢	0	0	0	0
	會計主管	許菁真	0	0	0	0

(四)分別比較說明本公司及財務報告所有公司於最近二年度支付本公司董事、監察人、總經理及副總經理酬金總額占稅後純益比例之分析並說明給付酬金之政策、標準與組合、訂定酬金之程序與經營績效及未來風險之關聯性

1.最近二年度支付本公司董事、監察人、總經理及副總經理酬金總額佔稅後純益比例

單位：%

項目職稱	102年度		101年度		備註
	本公司	財務報告所有公司	本公司	財務報告所有公司	
董 事	11.20	12.60	2.70	5.57	
監察人	0.22	0.22	0.86	1.77	
總經理	5.27	6.70	14.06	43.36	本公司無副總經理

2.(1)本公司最近二年度支付董事、監察人、總經理之酬金，主要係發放董監車馬費及兼任員工領取之各項酬金。而薪酬政策係依其資歷、職務、經驗及市場行情為評定標準，薪酬的組合有固定薪資、獎金、員工分紅等。

(2)董事及監察人，其酬勞之發放係依法令規定及本公司股利政策，於每年度營業終了，由董事會依據公司獲利狀況，擬定分派議案提請股東會公決後辦理，故與經營績效及未來風險有相關聯，目前公司董事及監察人皆未領取報酬。

(3)總經理薪資之核定，係依本公司訂定之敘薪方式及內部控制制度相關辦法及規章辦理，財務報告內所有公司係為本公司擁有實質控制權投資經營，故仍援以本公司之薪酬政策核定及支付，此部份與經營績效及未來風險並無直接之關聯性。

### 三、公司治理運作情形

#### (一)董事會運作情形

最近年度(102年至年報刊印日)董事會開會 6 次 (A)，董事監察人出席情形如下：

職稱	姓名	實際出席(列)席次數(B)	委託出席次數	實際出席(列)席率(%)【B/A】	備註
					100.6.28 改選
董事長	宏育國際投資(股)公司 代表人：洪寶川	6	0	100.00	連任
董事	宏育國際投資(股)公司 代表人：洪青霞	6	0	100.00	連任
董事	宏達開發投資(股)公司 代表人：張長義	6	0	100.00	連任
董事	宏達開發投資(股)公司 代表人：姜智國	5	0	83.33	連任
董事	宏達開發投資(股)公司 代表人：陳進通	5	0	83.33	新任
董事	宜進實業(股)公司 代表人：詹正田	0	0	0.00	連任
董事	蔡紹嵩	6	0	100.00	連任
監察人	永讚開發投資(股)公司 代表人：陳永松	5	0	83.33	連任
監察人	永讚開發投資(股)公司 代表人：張郭美珠	2	0	33.33	連任
監察人	洪數真	5	0	83.33	連任
<p>其他應記載事項：</p> <p>一、證交法第 14 條之 3 所列事項暨其他經獨立董事反對或保留意見且有紀錄或書面聲明之董事會議決事項，應敘明董事會日期、期別、議案內容、所有獨立董事意見及公司對獨立董事意見之處理：本公司未設置獨立董事亦無此情形。</p> <p>二、董事對利害關係議案迴避之執行情形，應敘明董事姓名、議案內容、應利益迴避原因以及參與表決情形：無此情形。</p> <p>三、當年度及最近年度加強董事會職能之目標（例如設立審計委員會、提昇資訊透明度等）與執行情形評估：</p> <p>（一）本公司董事會運作均依照「董事會議事辦法」召開董事會，執行情形良好。</p> <p>（二）董監進修：本公司安排董監事進修課程，使董監事取得相關資訊與提升專業能力。</p> <p>（三）本公司於董事會議後，即時將重要決議依規定於公開資訊觀測站申報各項財務業務資訊，以提升資訊之透明度。</p>					

(二)審計委員會運作情形或監察人參與董事會運作情形

1.審計委員會運作情形：本公司未設置審計委員會

2.監察人參與董事會運作情形：

最近年度(102年至年報刊印日)董事會開會 6 次(A)，列席情形如下：

職稱	姓名	實際列席次數 (B)	實際列席率(%) 【B/A】	備註
				100.06.28 改選
監察人	永讚開發投資(股)公司 代表人：陳永松	5	83.33	連任
監察人	永讚開發投資(股)公司 代表人：張郭美珠	2	33.33	連任
監察人	洪數真	5	83.33	連任
<p>其他應記載事項：</p> <p>一、監察人之組成及職責：</p> <p>(一) 監察人與公司員工及股東之溝通情形(例如溝通管道、方式等)：本公司有專人可隨時連繫監察人，並邀請監察人於董事會及股東會列席，監察人於必要時得要求公司各主管或員工就其所經管業務提出說明。</p> <p>(二) 監察人與內部稽核主管及會計師之溝通情形(例如就公司財務、業務狀況進行溝通之事項、方式及結果等)：</p> <ol style="list-style-type: none"> <li>1. 稽核主管於稽核項目完成時向監察人提報稽核報告及其追蹤報告執行情形，對此稽核業務執行情形及成效皆已充分溝通。</li> <li>2. 稽核主管列席公司定期性董事會並作稽核業務報告，監察人並無反對意見。</li> <li>3. 監察人參與公司與會計師會議，進行財務狀況溝通。</li> </ol> <p>二、監察人列席董事會如有陳述意見，應敘明董事會日期、期別、議案內容、董事會決議結果以及公司對監察人陳述意見之處理：無</p>				

(三)公司治理運作情形及其與上市上櫃公司治理實務守則差異情形及原因

項目	運作情形	與上市上櫃公司治理實務守則差異情形及原因
<p>一、公司股權結構及股東權益</p> <p>(一)公司處理股東建議或糾紛等問題之方式</p> <p>(二)公司掌握實際控制公司之主要股東及主要股東之最終控制者名單之情形</p> <p>(三)公司建立與關係企業風險控管機制及防火牆之方式</p>	<p>本公司設有發言人、代理發言人、股務承辦人員，能有效處理股東建議或糾紛等相關問題。</p> <p>本公司設有股務承辦人員負責處理，並由股務代理機構「統一綜合證券(股)公司股務代理部」協助辦理，能有效掌握主要股東名單，並按時申報主要股東之持股。</p> <p>本公司內部控制涵蓋企業層級之風險管理及作業層級之營運活動，並訂有「子公司監督與管理作業辦法」，以落實對子公司風險控管機制。</p>	與治理實務守則規定相符

項 目	運 作 情 形	與上市上櫃公司治理實務守則差異情形及原因
二、董事會之組成及職責 (一)公司設置獨立董事之情形 (二)定期評估簽證會計師獨立性之情形	未設置獨立董事 本公司董事會選任信譽卓著之事務所及會計師簽證，其與本公司無任何利害關係，並嚴守獨立性。	不適用 與治理實務守則規定相符
三、建立與利害關係人溝通管道之情形	本公司設有發言人及代理發言人以建立與利害關係人之溝通管道。	與治理實務守則規定相符
四、資訊公開 (一)公司架設網站，揭露財務業務及公司治理資訊之情形 (二)公司採行其他資訊揭露之方式(如架設英文網站、指定專人負責公司資訊之蒐集及揭露、落實發言人制度、法人說明會過程放置公司網站等)	定時揭露於本公司網站 <a href="http://www.maxzip.com.tw">http://www.maxzip.com.tw</a> 依規定定期及不定期於公開資訊觀測站 <a href="http://mops.twse.com.tw">http://mops.twse.com.tw</a> 申報各項財務及業務等相關資訊。	與公司治理實務守則處理原則大致相符。
五、公司設置提名、薪酬或其他各類功能性委員會之運作情形	本公司業已依規定設置薪資報酬委員會，並依法令規定定期召開，相關運作情形詳年報第22頁。	與公司治理實務守則處理原則大致相符。
六、公司如依據「上市上櫃公司治理實務守則」訂有公司治理實務守則者，請敘明其運作與所訂公司治理實務守則之差異情形：本公司尚未訂定「上市上櫃治理實務守則」，惟已建制內部控制制度、子公司監督管理作業辦法，並設有發言人制度等治理機制，故本公司實務上已依照公司治理之精神並執行其相關規範，未來本公司將研議配合法令訂定「公司治理實務守則」。		
七、其他有助於瞭解公司治理運作情形之重要資訊： (一)員工權益：本公司一向以誠信對待員工，依勞基法保障員工合法權益。 (二)僱員關懷：詳年報P54「員工福利措施」。 (三)投資者關係：公司設置發言人專職處理股東建議，以維持企業與股東之良性和諧關係。 (四)供應商關係：本公司與供應商之間一向保持良好互動，建立夥伴關係，且不定期查訪以確保供應品質。 (五)利害關係人之權利：利害關係人得與公司進行溝通、建言，以維護應有之合法權益。 (六)董事及監察人進修之情形：詳年報P29，並已揭露於「公開資訊觀測站之公司治理專區」( <a href="http://mops.twse.com.tw">http://mops.twse.com.tw</a> )。 (七)風險管理政策及風險衡量標準之執行情形：依法訂定各種內部規章，以進行風險管理與評估。 (八)客戶政策之執行情形：本公司與客戶維持穩定良好關係，以創造公司利潤。 (九)公司為董事及監察人購買責任保險之情形：無		
八、如有公司治理自評報告或委託其他專業機構之公司治理評鑑報告者，應敘明其自評(或委外評鑑)結果、主要缺失(或建議)事項及改善情形： (一)本公司依據「資訊揭露評鑑系統」作業要點辦理有關公司治理之相關事項，且依主管機關之規定執行公司治理相關工作。 (二)本公司目前由內部稽核單位依據內部控制及相關法規執行有關公司治理之各項檢查，以確保本公司營運之效果及效率及相關法規之遵循狀況。 (三)本公司初步自評如下： 1. 股東權益的保障：公司重視股東權利，於公司公開網站( <a href="http://www.maxzip.com.tw">http://www.maxzip.com.tw</a> )設置股東專區及聯絡資訊以供隨時查閱。並於每年召開股東會，報告經營成果及討論議案。 2. 強化董事會職能：本公司制定董事會議事規則，以確保董事會客觀及公平行使職權，並提升董事會獨立運作及決策能力。 3. 發揮監察人功能：本公司目前設置監察人三席，監察人得隨時查核公司業務之執行及公司內部控制制度之執行情形。		



(四)薪酬委員會之組成、職責及運作情形：

1、薪資報酬委員會成員資料

身份別 (註1)	姓名	是否具有五年以上工作經驗 及下列專業資格			符合獨立性情形 (註2)								兼任其 他公 開發 行公 司薪 資報 酬委 員會 家數	備註 (註3)	
		商 務、 法 官、 檢 察 官、 律 師、 會 計 師 或 其 他 與 公 司 業 務 所 需 之 相 關 科 系 之 公 私 立 大 專 院 校 講 師 以 上	法 官、 檢 察 官、 律 師、 會 計 師 或 其 他 與 公 司 業 務 所 需 之 家 長 領 有 證 書 之 專 門 技 術 人 員	具 有 商 務、 法 務、 財 會 或 公 務 之 專 業 工 作 經 驗	1	2	3	4	5	6	7	8			
其他	楊條榮			✓	✓	✓	✓	✓	✓	✓	✓	✓	✓	無	
其他	馬肇鵠			✓	✓	✓	✓	✓	✓	✓	✓	✓	✓	無	
董事	蔡紹嵩			✓			✓	✓			✓	✓	無	是	
其他	翁榮隨		✓		✓	✓	✓	✓	✓	✓	✓	✓	✓	無	
其他	林英郎			✓	✓	✓	✓	✓	✓	✓	✓	✓	✓	無	

註1：身分別請填列係為董事、獨立董事或其他。

註2：各成員於選任前二年及任職期間符合下述各條件者，請於各條件代號下方空格中打“✓”。

- (1) 非為公司或其關係企業之受僱人。
- (2) 非公司或其關係企業之董事、監察人。但如為公司或其母公司、公司直接及間接持有表決權之股份超過百分之五十之子公司之獨立董事者，不在此限。
- (3) 非本人及其配偶、未成年子女或以他人名義持有公司已發行股份總額百分之一以上或持股前十名之自然人股東。
- (4) 非前三款所列人員之配偶、二親等以內親屬或三親等以內直系血親。
- (5) 非直接持有公司已發行股份總額百分之五以上法人股東之董事、監察人或受僱人，或持股前五名法人股東之董事、監察人或受僱人。
- (6) 非與公司有財務或業務往來之特定公司或機構之董事（理事）、監察人（監事）、經理人或持股百分之五以上股東。
- (7) 非為公司或其關係企業提供商務、法務、財務、會計等服務或諮詢之專業人士、獨資、合夥、公司或機構之企業主、合夥人、董事（理事）、監察人（監事）、經理人及其配偶。
- (8) 未有公司法第30條各款情事之一。

註3：若成員身分別係為董事，請說明是否符合「股票上市或於證券商營業處所買賣公司薪資委員會設置及行使職權辦法」第6條第5項之規定。

2、薪資報酬委員會運作情形資訊

(1)、本公司之薪資報酬委員會委員計 3 人。

(2)、本屆委員任期：100 年 12 月 26 日至 103 年 6 月 27 日，最近年度(102 年)薪資報酬委員會開會 2 次(A)，委員資格及出席情形如下：

職稱	姓名	實際出席次數 (B)	委託出席次數	實際出席率(%) (B/A)	備註 100.12.26 選任
召集人	楊條榮	2	0	100	
委員	馬肇鵠	2	0	100	
委員	蔡紹嵩	2	0	100	

其他應記載事項：

- 一、董事會如不採納或修正薪資報酬委員會之建議，應敘明董事會日期、期別、議案內容、董事會決議結果以及公司對薪資報酬委員會意見之處理：無。
- 二、薪資報酬委員會之議決事項，如成員有反對或保留意見且有紀錄或書面聲明者，應敘明薪資報酬委員會日期、期別、議案內容、所有成員意見及對成員意見之處理：無。

註：本公司第一屆薪資報酬委員會成員，其中蔡紹嵩先生為現任之董事兼任之期限於 103 年 3 月 19 日屆滿依法解任、楊條榮先生於 103 年 2 月 11 日因故自然解任，致人數不足三人，已於 103 年 3 月 26 日董事會補聘請翁榮隨先生、林英郎先生擔任本公司第一屆薪資報酬委員會委員。

(五)履行社會責任情形

項目	運作情形	與上市上櫃公司企業社會責任實務守則差異情形及原因
<p>一、落實推動公司治理</p> <p>(一) 公司訂定企業社會責任政策或制度，以及檢討實施成效之情形。</p> <p>(二) 公司設置推動企業社會責任專(兼)職單位之運作情形。</p> <p>(三) 公司定期舉辦董事、監察人與員工之企業倫理教育訓練及宣導事項，並將其與員工績效考核系統結合，設立明確有效之獎勵及懲戒制度之情形。</p>	<p>運作情形</p> <p>(一) 公司尚未訂定企業社會責任實務守則，惟實務運作中積極實踐企業社會責任，以符合平衡環境、社會及公司治理發展之國際趨勢。</p> <p>(二) 公司尚未設置推動企業社會責任專(兼)職單位，由各部門依其職務所及範疇盡力履行企業社會責任。</p> <p>(三) 公司透過各項會議持續宣導企業經營理念，並定期召開勞工溝通辦法、員工工作規則內訂定員工溝通辦法、員工獎懲辦法，並與績效考核作業結合。另本公司董監事均依規定每年固定參加至少三小時以上之專業進修課程。</p>	<p>不適用</p> <p>不適用</p> <p>無</p>
<p>二、發展永續環境</p> <p>(一) 公司致力於提升各項資源之利用率，並使用對環境負荷衝擊低之再生物料之情形。</p> <p>(二) 公司依其產業特性建立合適之環境管理制度之情形。</p> <p>(三) 設立環境管理專責單位或人員，以維護環境之情形。</p> <p>(四) 公司注意氣候變遷對營運活動之影響，制定公司節能減碳及溫室氣體減量策略之情形。</p>	<p>(一) 本公司持續推動垃圾分類及資源回收等活動，並依循法規，確保環境無污染之原則。</p> <p>(二) 本公司配合政府政策持續進行垃圾分類、回收與減量活動。</p> <p>(三) 本公司設立廢棄物管理專責人員以維護環境相關作業。</p> <p>(四) 本公司使用節能照明並購置節能設備。</p>	<p>無</p> <p>無</p> <p>無</p> <p>無</p>

與上市上櫃公司企業社會責任實務守則差異情形及原因	運作情形	項目
無	<p>本公司遵守相關勞動法規，保障員工之合法權益，對於公司政策之宣導、員工的意見了解皆採開放雙向溝通方式進行。</p>	<p>三、維護社會公益            (一) 公司遵守相關勞動法規及尊重國際公認基本勞動人權原則，保障員工之合法權益及雇用政策無差別待遇等，建立適當之管理方法、程序及落實之情形。</p>
無	<p>本公司依相關法規辦法，定期執行安全與衛生之各項作業細項，每年定期辦理員工健康檢查及安全衛生講座，落實提供員工安全與健康之工作環境。</p>	<p>(二) 公司提供員工安全與健康之工作環境，並對員工定期實施安全與健康教育之情形。</p>
無	<p>公司每年均舉辦員工動員大會，讓全體員工明瞭公司所有營運狀況及未來營運計畫，日常公司若有重大變革或組織調整時，會透過各種會議向員工進行說明。</p>	<p>(三) 公司建立員工定期溝通之機制，以及合理方式通知對員工可能造成重大影響之營運變動之情形。</p>
無	<p>公司訂定客訴處理作業標準及客戶滿意調查表提供客戶意見回饋，建立以客戶為導向的品質系統，利用客觀的方法、縱合評估客戶對本公司產品或服務的滿意度，以了解客戶需求與期望之差距，做為品質系統改善之依據，達到企業永續經營之目標。</p>	<p>(四) 公司制定並公開其消費者權益政策，以及對其產品與服務提供透明且有效之消費者申訴程序之情形。</p>

項目	運作情形	與上市上櫃公司企業社會責任實務守則差異情形及原因
(五) 公司與供應商合作，共同致力提升企業社會責任之情形。	(五) 供應商均依本公司政策，共同遵守綠色環保之要求，一同致力供應符合環境保規格之產品，製造方面均嚴守環境保護法律及規範，與本公司共同努力達到世界環境保護政策之標準，共同致力提升企業社會責任。	無
(六) 公司藉由商業活動、實物捐贈、企業志工服務或其他免費專業服務，參與社區發展及慈善公益團體相關活動之情形。	(六) 本公司已建立「環境情報溝通管理辦法」力行敦親睦鄰工作。	無
四、加強資訊揭露	(一) 公司揭露具攸關性及可靠性之企業社會責任相關資訊之方式。	不適用
(二) 公司編製企業社會責任報告書，揭露推動企業社會責任之情形。	(二) 本公司尚未編製企業社會責任報告書，未來將視實際需求推動企業社會責任。	不適用
五、公司如依據「上市上櫃公司企業社會責任實務守則」訂有本身之企業社會責任守則者，請敘明其運作與所訂守則之差異情形：本公司尚未訂定「上市上櫃公司企業社會責任實務守則」。		

項目	運作情形	與上市上櫃公司企業社會責任實務守則差異情形及原因
<p>六、有助於瞭解企業社會責任運作情形之重要資訊（如公司對環保、社區參與、社會貢獻、社會服務、社會公益、消費者權益、人權、安全衛生與其他社會責任活動所採行之制度與措施及履行情形）：</p> <p>(一)環境保護</p> <ol style="list-style-type: none"> <li>1. 空氣污染防治           <p>本公司在空氣污染的防治，除建置完整的防治設備，相關空氣污染防治皆依規定嚴格控管，實施監測，符合法規排放標準值。</p> </li> <li>2. 廢棄物管理與資源回收           <p>本公司廢料已委由廢棄物清除許可機構負責回收再利用。</p> </li> </ol> <p>(二)社區參與、社會貢獻、社會服務及社會公益</p> <p>長期以來融入地方鄉里，參與鄉里廟宇節慶、社區社團，與地方鄉里和樂相處、互相合作交流。</p> <p>(三)消費者權益</p> <p>本公司針對客戶抱怨均及時與客戶進行溝通，並不定期舉行客訴會議檢討改進。</p> <p>(四)人權</p> <p>本公司員工，無分男女、宗教、黨派，就業機會一律平等，並塑造良好工作環境，確保員工免受歧視及騷擾。</p> <p>(五)安全與衛生</p> <ol style="list-style-type: none"> <li>1. 年度擬定「災害防止計畫」與「自動檢查計畫」，以管理管制各項作業，符合「安全衛生工作守則」之規範。</li> <li>2. 每年實施安全衛生教育訓練，以確保從業人員皆能以「安全行為」在「安全環境」下作業。</li> </ol>		
<p>七、公司產品或企業社會責任報告書如有通過相關驗證機構之查證標準，應加以敘明：</p> <p>本公司通過ISO9001、ISO14000、OEKO-TEX、ITS生態環保認證、Intertek Eco-Certification Products Class I 歐盟環保認證、昆山市政府評比為最高等級的綠色企業。</p>		

(六) 公司履行誠信經營情形及採取措施

項 目	運 作 情 形	與上市上櫃公司誠信經營守則差異情形及原因
<p>一、訂定誠信經營政策及方案</p> <p>(一) 公司於規章及對外文件中明示誠信經營之政策，以及董事會與管理階層承諾積極落實之情形。</p> <p>(二) 公司訂定防範不誠信行為方案之情形，以及方案內之作業程序、行為指南及教育訓練等運作情形。</p> <p>(三) 公司訂定防範不誠信行為方案時，對營業範圍內具較高不誠信行為風險之營業活動，採行防範行賄及收賄、提供非法政治獻金等措施之情形。</p>	<p>(一) 公司於訂定道德管理規範中規定所有員工在執行公司業務時必須廉能公正及遵守政府法令及規定。</p> <p>(二) 公司於訂定道德管理規範中規定所有員工在發現有違反政策及道德規範行為時，應迅速告知管理階層。</p> <p>(三) 公司於訂定道德管理規範中規定禁止因任何商業目的所發生賄絡交易對象或官方之行為。</p>	<p>無差異情形</p>
<p>二、落實誠信經營</p> <p>(一) 公司商業活動應避免與有不誠信行為紀錄者進行交易，並於商業契約中明訂誠信行為條款之情形。</p> <p>(二) 公司設置推動企業誠信經營專(兼)職單位之運作情形，以及董事會督導情形。</p> <p>(三) 公司制定防止利益衝突政策及提供適當陳述管道運作情形。</p> <p>(四) 公司為落實誠信經營所建立之有效會計制度、內部控制制度之運作情形，以及內部稽核人員查核之情形。</p>	<p>(一) 公司於訂定道德管理規範中禁止員工於執行業務中不得提供、接受或要求具價值之禮品。</p> <p>(二) 公司尚未設置推動企業誠信經營專(兼)職單位</p> <p>(三) 公司制定防止利益衝突政策及提供適當陳述管道運作情形，對於違規及訴怨行為，員工可直接向單位主管、管理部或直接向董事會之稽核單位報告。</p> <p>(四) 為確保誠信經營之落實，本公司建立有效之會計制度及內部控制制度，內部稽核人員並定期查核該項制度之遵循情形。</p>	<p>無差異情形</p>

項 目	運 作 情 形	與上市上櫃公司誠信經營守則差異情形及原因
三、公司建立檢舉管道與違反誠信經營規定之懲戒及申訴制度之運作情形。	公司於訂定道德管理規範中規定員工應避免利益衝突之行為並揭露它。對於違規及訴怨行為，員工可直接向單位主管、管理部或直接向董事會之稽核單位報告。	無差異情形
四、加強資訊揭露 (一) 公司架設網站，揭露誠信經營相關資訊情形。  (二) 公司採行其他資訊揭露之方式（如架設英文網站、指定專人負責公司資訊之蒐集及揭露放置公司網站等）。	(一) 本公司依法公告申報財務業務及公司治理事項，可於公開資訊觀測站查得各項資訊。  (二) 本公司設有專責部門負責公司各項資訊之蒐集及發佈，並已依規定設置並報備發言人相關資料。	無差異情形
五、公司如依據「上市上櫃公司誠信經營守則」訂有本身之誠信經營守則者，請敘明其運作與所訂守則之差異情形：無		
六、其他有助於瞭解公司誠信經營運作情形之重要資訊（如公司對商業往來廠商宣導公司誠信經營決心、政策及邀請其參與教育訓練、檢討修正公司訂定之誠信經營守則等情形）： 1. 本公司遵守公司法、證券交易法、商業會計法、上市上櫃相關規章或其他商業行為有關法令，以作為落實誠信經營之基本。 2. 本公司「董事會議事規則」中訂有董事利益迴避制度，對董事會所列議案，與其自身或其代表之法人有利害關係，致有害公司利益之虞者，得陳述意見及答詢，不得加入討論及表決，且討論及表決時應予迴避，並不得代理其他董事行使其表決權。 3. 本公司訂有「防範內線交易管理作業」，明訂董事、監察人、經理人及受僱人不得洩露所知悉之內部重大資訊予他人，不得向知悉本公司內部重大資訊之人探詢或蒐集與個人職務不相關之公司未公開內部重大資訊，對於非因執行業務得知本公司未公開之內部重大資訊亦不得向其他人洩露。		

(七)公司如有訂定公司治理守則及相關規章者，應揭露其查詢方式：無



(八)其他足以增進對公司治理運作情形之瞭解的重要資訊，得一併揭露：

102年董事及監察人進修資訊

職稱	姓名	進修日期	主辦單位	課程名稱	進修時數 (小時)	進修是否 符合規定
法人董事 代表人	洪寶川	102/08/14	中華民國證券商業同業公會	企業面臨匯率波動下之因應與對策	3.0	是
法人董事 代表人	洪青霞	102/08/14	中華民國證券商業同業公會	企業面臨匯率波動下之因應與對策	3.0	是
法人董事 代表人	張長義	102/09/11	中華民國證券商業同業公會	台商大陸投資經常發生之糾紛與風險因應	3.0	是
法人董事 代表人	姜智國	102/09/30	財團法人中華民國會計研究發展基金會	企業在我國證券交易法下所面臨的法律責任與風險	3.0	是
法人董事 代表人	陳進通	102/07/22	財團法人中華民國證券櫃檯買賣中心	上櫃與櫃公司內部人股權宣導說明會	3.0	是
法人董事 代表人	詹正田	102/08/27	財團法人中華民國證券暨期貨市場發展基金會	最近公司法及證交法修正之影響與因應	3.0	是
董事	蔡紹嵩	102/08/23	財團法人中華民國證券暨期貨市場發展基金會	營利事業所得稅與營業稅特殊個案研討	3.0	是
法人監察 人代表人	陳永松	102/09/30	中華民國證券商業同業公會	企業在我國證券交易法下所面臨的法律責任與風險	3.0	是
法人監察 人代表人	張郭美珠	102/09/11	中華民國證券商業同業公會	台商大陸投資經常發生之糾紛與風險因應	3.0	是
監察人	洪數真	102/09/11	中華民國證券商業同業公會	台商大陸投資經常發生之糾紛與風險因應	3.0	是

(九)內部控制制度執行狀況

1. 內部控制聲明書

宏大拉鍊股份有限公司  
內部控制制度聲明書



日期：103年03月26日

本公司民國 102 年度之內部控制制度，依據自行檢查的結果，謹聲明如下：

- 一、本公司確知建立、實施和維護內部控制制度係本公司董事會及經理人之責任，本公司業已建立此一制度。其目的係在對營運之效果及效率（含獲利、績效及保障資產安全等）、財務報導之可靠性及相關法令之遵循等目標的達成，提供合理的確保。
- 二、內部控制制度有其先天限制，不論設計如何完善，有效之內部控制制度亦僅能對上述三項目標之達成提供合理的確保；而且，由於環境、情況之改變，內部控制制度之有效性可能隨之改變。惟本公司之內部控制制度設有自我監督之機制，缺失一經辨認，本公司即採取更正之行動。
- 三、本公司係依據「公開發行公司建立內部控制制度處理準則」（以下簡稱「處理準則」）規定之內部控制有效性之判斷項目，判斷內部控制制度之設計及執行是否有效。該「處理準則」所採用之內部控制判斷項目，係為依管理控制之過程，將內部控制制度劃分為五個組成要素：1.控制環境，2.風險評估及回應，3.控制作業，4.資訊及溝通，及 5.監督。每個組成要素又包括若干項目。前述項目請參見「處理準則」之規定。
- 四、本公司業已採用上述內部控制判斷項目，檢查內部控制制度之設計及執行的有效性。
- 五、本公司基於前項檢查結果，認為本公司於民國 102 年 12 月 31 日的內部控制制度（含對子公司之監理），包括知悉營運之效果及效率目標達成之程度、財務報導之可靠性及相關法令之遵循有關的內部控制制度等之設計及執行係屬有效，其能合理確保上述目標之達成。
- 六、本聲明書將成為本公司年報及公開說明書之主要內容，並對外公開。上述公開之內容如有虛偽、隱匿等不法情事，將涉及證券交易法第二十條、第三十二條、第一百七十一條及第一百七十四條等之法律責任。
- 七、本聲明書業經本公司民國 103 年 03 月 26 日董事會通過，出席董事六人中，有零人持反對意見，餘均同意本聲明書之內容，併此聲明。

宏大拉鍊股份有限公司

董事長：



簽章

總經理：



簽章

2.委託會計師專案審查內部控制制度：無

(十)最近年度及截至年報刊印日止公司及其內部人員依法被處罰、公司對其內部人員違反內部控制制度規定之處罰、主要缺失與改善情形：無

(十一)最近年度及截至年報刊印日止，股東會及董事會之重要決議：

會議種類	會議日期	議案內容概述
董事會	102.03.26	1.通過本公司一〇一年度內部控制聲明書案。
		2.通過本公司一〇一年度營業報告書與財務報表案。
		3.通過本公司一〇一年度虧損撥補案。
		4.通過修訂本公司「員工年終及經營團隊特別獎金辦法」案。
		5.通過修訂本公司「資金貸與他人作業程序」案。
		6.通過修訂本公司「背書保證作業辦法」案。
		7.通過本公司銀行貸款案。(合庫)
		8.通過資金貸與他人案-貸與子公司 MII 公司美金 170 萬元整
		9.通過為子公司宏大拉鏈(中国)有限公司背書保證案。(向彰銀貸款)
		10.通過一〇二年股東常會召集案。
董事會	102.05.10	1.通過本公司銀行貸款案。(兆豐、台新)
		2.通過資金貸與他人案-貸與子公司 MIC 公司美金 150 萬元整
		3.通過為子公司宏大拉鏈(中国)有限公司背書保證案。(向兆豐、台新貸款)
臨時董事會	102.05.20	1.通過修訂本公司「背書保證作業辦法」案。
股東會	102.06.24	1.承認本公司一〇一年度營業報告書及財務報表案。
		2.承認本公司一〇一年度虧損撥補案。
		3.通過修訂本公司「董事會議事辦法」案。
		4.通過修訂本公司「資金貸與他人作業程序」案。
		5.通過修訂本公司「背書保證作業辦法」案。
董事會	102.08.13	1.通過本公司銀行貸款案。(板信)
		2.通過本公司銀行貸款案及為子公司宏大拉鏈(中国)有限公司背書保證案。(華銀)
		3.通過為子公司宏大拉鏈(中国)有限公司背書保證案(永豐銀行)。
		4.通過資金貸與他人案-貸與宏大中国 USD170 萬元整。
		5.通過 MAX INTERNATIONAL INVESTMENT CO., LTD. 子公司減資案。
董事會	102.11.12	1.通過本公司民國 103 年稽核計畫案。
		2.通過本公司薪酬委員會決議案提報董事會。
		3.通過本公司銀行貸款案(合庫、彰銀、兆豐票券)。
		4.通過取消 102 年 8 月 13 日董事會決議第三案為子公司宏大拉鏈(中国)有限公司背書保證案。(永豐銀行)

會議種類	會議日期	議案內容概述
董事會	103.03.26	1. 通過薪酬委員會決議案提報董事會。
		2. 通過補聘請薪資報酬委員會委員(已聘請翁榮隨先生及林英郎先生二人擔任委員)。
		3. 通過本公司一〇二年度內部控制聲明書案。
		4. 通過本公司一〇二年度營業報告書與財務報表案。
		5. 通過本公司一〇二年度虧損撥補案。
		6. 通過修訂本公司「取得或處分資產處理程序」案。
		7. 通過資金貸與他人案(貸與對象:宏大中國)。
		8. 通過為子公司宏大拉鏈(中國)有限公司背書保證案。(向彰銀借款)
		9. 通過改選本公司董事、監察人案。
		10. 通過解除新任董事競業禁止之限制案。
		11. 通過一〇三年股東常會召集案。

(十二)最近年度及截至年報刊印日止董事或監察人對董事會通過重要決議有不同意見且有記錄或書面聲明者，其主要內容：無

(十三)最近年度及截至年報刊印日止，與財務報告有關人士(包括董事長、總經理、會計主管、財務主管、內部稽核主管及研發主管等)辭職解任情形之彙總：無

(十四)102年股東會決議事項執行情形：

(1)承認101年度營業報告書、財務報表案：照案通過。

(2)承認101年度盈虧撥補表案：因為累積虧損，未發放股利、董監酬勞及員工紅利。

#### 四、會計師公費資訊

會計師事務所名稱	會計師姓名	查核期間	備註
勤業眾信聯合會計師事務所	楊靜婷 劉水恩	102.01.01~102.12.31	

#### 會計師公費資訊級距表

單位：新臺幣千元

金額級距		公費項目	審計公費	非審計公費	合計
1	低於 2,000 千元		0	V	0
2	2,000 千元(含)~4,000 千元		V	0	V
3	4,000 千元(含)~6,000 千元		0	0	0
4	6,000 千元(含)~8,000 千元		0	0	0
5	8,000 千元(含)~10,000 千元		0	0	0
6	10,000 千元(含)以上		0	0	0

(一)給付簽證會計師、簽證會計師所屬事務所及其關係企業之非審計公費佔審計公費比例達四分之一以上者：無

(二)更換會計師事務所且更換年度所支付之審計公費較更換前一年度之審計公費減少者：無

(三)審計公費較前一年度減少達百分之十五以上者：無

五、更換會計師資訊：無

六、公司之董事長、總經理、負責財務或會計事務之經理人，最近一年內曾任職於簽證會計師所屬事務所及其關係企業者：無

七、最近年度及截至年報刊印日止，董事、監察人、經理人及持股比例超過百分之十之股東股權移轉及股權質押變動情形

(一)董事、監察人、經理人及大股東股權變動情形

職 稱	姓 名	102 年度		當年度截至 04 月 24 日止	
		持有股數增 (減) 數	質押股數增 (減) 數	持有股數增 (減) 數	質押股數增 (減) 數
董事長	宏育國際投資(股)公司 代表人：洪寶川 代表人：洪青霞	0	0	0	0
董事	宏達開發投資(股)公司 代表人：張長義 代表人：姜智國 代表人：陳進通	0	0	0	(1,000,000)
董事	宜進實業(股)公司 代表人：詹正田	(63,000)	0	0	0
董事	蔡紹嵩	0	0	0	0
監察人	永讚開發投資(股)公司 代表人：陳永松 代表人：張郭美珠	0	0	0	0
監察人	洪數真	0	0	0	0

職 稱	姓 名	102 年度		當年度截至 04 月 24 日止	
		持 有 股 數 增 ( 減 ) 數	質 押 股 數 增 ( 減 ) 數	持 有 股 數 增 ( 減 ) 數	質 押 股 數 增 ( 減 ) 數
總經理	洪寶川	0	0	0	0
管理部主任	陳良兆	0	0	0	0
生產部廠長	陳進通	0	0	0	0
業務部經理 兼發言人	簡麗玲	0	0	0	0
業務部副理	洪青霞	0	0	0	0
財務主管	許秀賢	0	0	0	0
會計主管	許菁真	0	0	0	0

(二)股權移轉之相對人為關係人者之資訊

姓 名 (註 1)	股權移轉原 因 (註 2)	交易日期	交易相對人	交易相對人與公司、董事 、監察人及持股比例超過 百分之十股東之關係	股 數	交易價格
無	無	無	無	無	無	無

註 1：係填列公司董事、監察人、經理人及持股比例超過百分之十股東姓名。

註 2：係填列取得或處分。

(三)股權質押之相對人為關係人者之資訊：無

八、持股比例占前十名之股東，其相互間為財務會計準則公報第六號關係人或為配偶、二親等以內之親屬關係之資訊：

持股比例占前十名之股東，其相互間之關係資料

姓名（註1）	本人持有股份		配偶、未成年子女持有股份		利用他人名義合計持有股份		前十大股東相互間具有財務會計準則公報第六號關係人或為配偶、二親等以內之親屬關係者，其名稱或姓名及關係。（註3）		備註
	股數	持股比例 %	股數	持股比例 %	股數	持股比例 %	名稱（或姓名）	關係	
宏來興企業股份有限公司	4,095,000	8.39	0	0	0	0	無	無	
宏來興企業股份有限公司 代表人：張榮芳	0	0	0	0	0	0	無	無	
永讚開發投資股份有限公司	3,525,400	7.22	0	0	0	0	無	無	
永讚開發投資股份有限公司 代表人：姜智國	38,976	0.08	0	0	0	0	無	無	
宏育國際投資股份有限公司	3,327,667	6.82	0	0	0	0	張長義	二等姻親	
宏育國際投資股份有限公司 代表人洪寶川	48,727	0.10	614,492	1.26	0	0	張長義	二等姻親	
宏達開發投資股份有限公司	3,327,667	6.82	0	0	0	0	洪寶川 張郭美珠	二等姻親	
宏達開發投資股份有限公司 代表人：張長義	1,000,586	2.05	572,825	1.17	0	0	洪寶川 張郭美珠	二等姻親	
永翔開發投資股份有限公司	3,001,000	6.15	0	0	0	0	無	無	
永翔開發投資股份有限公司 代表人：姜智國	38,976	0.08	0	0	0	0	無	無	
宜進實業股份有限公司	1,379,177	2.82	0	0	0	0	無	無	

宜進實業股份有限公司 代表人：詹正田	0	0	0	0	0	0	無	無
張郭美珠	1,181,825	2.42	0	0	0	0	張長義	二等姻親
蘇輝成	1,057,000	2.17	0	0	0	0	無	無
張長義	1,000,586	2.05	572,825	1.17	0	0	洪寶川 張郭美珠	二等姻親
陳文龍	687,000	1.41	0	0	0	0	無	無

註1：應將前十名股東全部列示，屬法人股東者應將法人股東名稱及代表人姓名分別列示。

註2：持股比例之計算係指分別以自己名義、配偶、未成年子女或利用他人名義計算持股比例。

註3：將前揭所列示之股東包括法人及自然人，應揭露彼此間之關係。

九、公司、公司之董事、監察人、經理人及公司直接或間接控制之事業對同一轉投資事業之持股數，並合併計算綜合持股比例

綜合持股比例

102年12月31日單位：股；%

轉投資事業 (註)	本公司投資		董事、監察人、經理人及直接或間接控制事業之投資		綜合投資	
	股數	持股比例 (%)	股數	持股比例 (%)	股數	持股比例 (%)
Max International Investment Co., Ltd.	9,490,000	100.00	0	0.00	9,490,000	100.00
宏圓投資(股)公司	8,600,000	100.00	0	0.00	8,600,000	100.00

註：係公司採用權益法之投資。



## 肆、募資情形

### 一、資本及股份

#### (一)股本來源

103年04月24日；單位：新台幣元；股

年月	發行價格(元)	核定股本		實收股本		備註		
		股數	金額	股數	金額	股本來源	以現金以外之財產抵充股款者	其他
67.02	0	0	1,000,000	0	1,000,000	設立	無	註一
69.12	0	0	9,000,000	0	9,000,000	現金增資 8,000,000	無	註一
75.08	10	2,500,000	25,000,000	2,500,000	25,000,000	現金增資 16,000,000	無	無
76.09	10	4,500,000	45,000,000	4,500,000	45,000,000	現金增資 20,000,000	無	無
77.12	10	8,000,000	80,000,000	8,000,000	80,000,000	現金增資 35,000,000	無	無
86.12	10	15,600,000	156,000,000	15,600,000	156,000,000	盈餘轉增資 25,130,966 資本公積轉增資 50,869,034	無	無
87.09	10	27,628,000	276,280,000	27,628,000	276,280,000	盈餘轉增資 20,280,000 現金增資 100,000,000	無	無
88.08	10	30,900,000	309,000,000	30,900,000	309,000,000	盈餘轉增資 32,720,000	無	註二
89.10	10	37,080,000	370,800,000	37,080,000	370,800,000	盈餘轉增資 45,906,250 資本公積轉增資 15,893,750	無	註三
91.07	10	39,800,000	398,000,000	39,800,000	398,000,000	盈餘轉增資 27,200,000	無	註四
94.07	10	50,000,000	500,000,000	39,800,000	398,000,000	額定股本	無	註五
95.02	10	50,000,000	500,000,000	37,800,000	378,000,000	庫藏股註銷 20,000,000	無	註六
97.07	10	50,000,000	500,000,000	48,800,000	488,000,000	私募現金增資 110,000,000	無	註七

註一：本公司75年以前為有限公司組織，故無每股面額。

註二：88.07.12證期會(88)台財證(一)第63107號函同意申報生效。

註三：89.09.10證期會(89)台財證(一)第77062號函同意申報生效。

註四：91.07.16證期會(91)台財證(一)第0910139607號函同意申報生效。

註五：94.07.26台北市政府建商字第09411299920號函核准辦理。

註六：95.02.03台北市政府建商字第09571842010號函核准辦理。

註七：97.07.16台北市政府產業商字第09786425810號函核准辦理。發行價格每股8元。

單位：股

股份種類	核定股本				備註	
	流通在外股份			未發行股份		合計
	已上櫃	未上櫃	合計			
記名式普通股	48,800,000	0	48,800,000	1,200,000	50,000,000	無

註：屬上櫃公司股票，其中11,000,000股為私募股票，尚未公開發行。

總括申報制度相關資訊：無

## (二) 股東結構

103年04月24日；單位：股

股東結構 數量	政府機構	金融機構	其他法人	個人	外國機構 及外人	合計
人數	0	0	16	2,045	2	2,063
持有股數	0	0	19,244,094	29,545,906	10,000	48,800,000
持股比例(%)	0	0	39.43	60.55	0.02	100

## (三) 股權分散情形

### 1. 普通股

每股面額十元

103年04月24日

持股分級	股東人數	持有股數	持股比例(%)
1 至 999	540	41,818	0.09
1,000 至 5,000	924	2,367,587	4.85
5,001 至 10,000	248	2,178,475	4.46
10,001 至 15,000	56	773,015	1.58
15,001 至 20,000	66	1,304,000	2.67
20,001 至 30,000	65	1,751,154	3.59
30,001 至 50,000	56	2,400,869	4.92
50,001 至 100,000	56	4,361,328	8.94
100,001 至 200,000	24	3,340,678	6.85
200,001 至 400,000	10	2,955,931	6.06
400,001 至 600,000	3	1,554,325	3.18
600,001 至 800,000	6	3,875,498	7.94
800,001 至 1,000,000	0	0	0
1,000,001 以上	9	21,895,322	44.87
合計	2,063	48,800,000	100.00

### 2. 特別股：本公司未發行特別股

(四)主要股東名單

103 年 04 月 24 日

主要股東名稱	股份	持有股數	持股比例(%)
宏來興企業(股)公司		4,095,000	8.39
永讚開發投資(股)公司		3,525,400	7.22
宏育國際投資(股)公司		3,327,667	6.82
宏達開發投資(股)公司		3,327,667	6.82
永翔開發投資(股)公司		3,001,000	6.15

註：列示股權比例達百分之五以上之股東。

(五)最近二年度每股市價、淨值、盈餘、股利及相關資料

項 目		年 度	101 年度	102 年度	103 年度截至 3 月 31 日止
每股市價	最 高		8.30	18.20	15.80
	最 低		6.36	6.40	11.60
	平 均		7.30	14.19	13.68
每股淨值 (元)	分 配 前		7.10	8.10	無
	分 配 後		7.10	8.10	無
每股盈餘	加權平均股數		48,800,000	48,800,000	48,800,000
	每股盈餘		0.22	0.84	無
每股股利 (元)	現金股利		0	0	0
	無 償 配 股	盈餘配股	0	0	0
		資本公積配股	0	0	0
	累積未付股利		0	0	0
投資 報酬 分析	本 益 比(註 1)		33.18	16.89	無
	本 利 比(註 2)		0	0	0
	現金股利殖利率(註 3)		0	0	0

註 1：本益比＝當年度每股平均收盤價／每股盈餘。

註 2：本利比＝當年度每股平均收盤價／每股現金股利。

註 3：現金股利殖利率＝每股現金股利／當年度每股平均收盤價。

## (六)公司股利政策及執行狀況

### 1. 股利政策

本公司依公司法及公司章程之規定，每年決算如有盈餘，除依法提繳所得稅外，應儘先彌補以往年度虧損，再就其餘額提列百分之十為法定盈餘公積及視情況提撥若干特別盈餘公積後，如尚有餘額，連同上一年度累積未分配盈餘提撥百分之五十至百分之百按下列方式分派之：

- A. 股東股利百分之八十八至百分之九十五，其中現金股利不得低於股利總數之百分之十。
- B. 員工紅利百分之三至百分之八。
- C. 董事、監察人酬勞金百分之二至百分之四。

惟上述盈餘分派中股東現金股利之比率，得視當年度實際獲利及資金狀況，經股東會決議調整之。

- 2. 本次股東會擬議股利分配之情形：由於本公司截至一百二年底尚有累積虧損，故無股利分派情事。

(七)本次股東會擬議之無償配股對公司營業績效及每股盈餘之影響：不適用

### (八)員工分紅及董事、監察人酬勞

- 1. 公司章程所載員工分紅及董事、監察人酬勞之成數或範圍：有關資訊請參閱本頁(六)之股利政策。
- 2. 本期估列員工紅利及董事、監察人酬勞金額之估列基礎、配發股票紅利之股數計算基礎及實際配發金額若與估列數有差異時之會計處理：無
- 3. 董事會通過之擬議配發員工分紅等資訊：
  - (1)配發員工現金紅利、股票紅利及董事、監察人酬勞金額：無
  - (2)擬議配發員工股票紅利金額及占本期稅後純益及員工紅利總額合計數之比例：不適用
  - (3)考慮擬議配發員工紅利及董事、監察人酬勞後之設算每股盈餘：不適用
- 4. 前一年度員工分紅及董事、監察人酬勞之實際配發與認列數差異情形：不適用

(九)公司買回本公司股份情形：無

二、公司債辦理情形：無

三、特別股辦理情形：無

四、海外存託憑證辦理情形：無

五、員工認股權憑證辦理情形：

(一) 限制員工權利新股辦理情形：無

(二) 取得員工認股權憑證之經理人及取得認股權憑證可認股數前十大員工之姓名、取得及認購情形：無

六、併購或受讓他公司股份發行新股辦理情形：無

七、資金運用計畫執行情形：無

## 伍、營運概況

### 一、業務內容

#### (一)業務範圍

##### 1. 業務主要內容

- (1) 尼龍拉鍊、塑鋼拉鍊、金屬拉鍊之製造及銷售。
- (2) 各種拉鍊配件製造及銷售。
- (3) 拉鍊機器買賣銷售。

##### 2. 營業比重

本公司及子公司一百零二年度主要產品營業額佔總銷售額之比率如下：尼龍拉鍊 45.31%、金屬拉鍊 33.12%、塑鋼拉鍊 13.05%、拉鍊配件 4.91%及其他 3.60%。

##### 3. 公司目前之產品項目

本公司及子公司主要產品為：尼龍拉鍊、塑鋼拉鍊、金屬拉鍊、拉頭、各種拉鍊配件及其他特殊拉鍊。

##### 4. 計畫開發之新商品

- (1) 新款式的拉頭
- (2) 新的拉片款式
- (3) 新式的耐燃拉鍊
- (4) 新式的防水拉鍊

#### (二)產業概況

##### 1. 產業之現況與發展

拉鍊，雖是配件，卻扮演不可或缺的靈魂角色，舉凡衣服、褲子、皮包到鞋子，全都與拉鍊有關，從民國 80 年起，台灣拉鍊業，在不利經營因素的衝擊下，產業規模急速萎縮，業者不是歇業便是外移；一時之間，外移蔚為風潮。發展至今，現階段許多台灣拉鍊商的經營模式，多是將生產基地放在中國大陸，亦有部份選擇印尼、越南、中南美洲等地；台灣母公司則負責新產品研發及接單的業務；而拉鍊業有 70% 以上外銷，多由台灣接單，中國生產，外銷世界各地，遠至東歐、西歐、北美洲及中南美洲，近至東亞、東南亞等各地，都廣泛使用台灣製的拉鍊。

在各種的結合配件，拉鍊的市場占有率始終維持約 80%，截至目前為止，尚無任何一個配件可以取代拉鍊的地位，拉鍊是無可取代的，拉鍊產業每年仍維持穩定成長中；觀察全球趨勢，除了少數極落後國家之外，幾乎都有拉鍊工業，越是先進國家，其拉鍊工業越穩固健全，姑且不論其產業規模大小，拉鍊仍是攸關民生的傳統產業。在政府朝電子與生物科技領域發展之際，像拉鍊這種精緻而又與民生息息相關的工業正是衡量國家基礎工業與國民生活品質的重要指標，拉鍊絕對是一個具有指標性的優勢工業。

過去數年間，國際經濟型態已經產生巨大變化，區域經濟體陸續誕生。台灣拉鍊業基於生產及潛在市場因素，多數以大陸為海外生產據點，結合既有技術、資金和管理，強勢互補，造就優越的競爭利基。而近年來，許多國家與大陸簽署自由化貿易協定、區域貿易協定，此區域經濟體的貿易簽定同時也將為台灣拉鍊業增加許多商機與生存空間。

##### 2. 產業上、中、下游之關聯性

上游原料：拉鍊上游需尼龍絲、聚酯絲、塑膠粒、鋅(鋁)合金等做為主要原料，並需拉頭(片)或鍊齒之開模、拉頭(片)之電鍍及胚(鍊)帶之染色加工。

中游製造：拉鍊業者依照市場需求或客戶訂單，開發拉鍊之功能及外觀，並依客戶指定之鍊齒及織布帶之規格、顏色及長度，將上述之原料依客戶需求製成拉鍊之主體，再經客戶指定(要求)之特殊加工，如難燃、防火及防水等客製工序，配以客戶指定(設定)之拉頭(片)之型式，開模鑄成拉頭(片)，最後加以組裝完成拉鍊成品。

下游銷售：對象以成衣業，皮包(箱)業，鞋業，傢俱業，運動用品業，百貨零售業，量販店，貿易商等。

### 3. 產品之各種發展趨勢及競爭情形

#### (1) 發展趨勢

拉鍊係皮包、旅行箱、紡織、成衣及什項加工等之關鍵零組件，攸關民生的傳統產品，也是基礎工業；在台灣的產業發展為跳脫勞力密集，轉型為技術密集的精緻產業。

拉鍊產品的需求，隨著經濟的發展及國民所得的提高而與日俱增，在國內外生活水準的提高，工商發展的需求，拉鍊製品也朝產品多樣化、高級化、高附加價值的方向發展；本公司有鑑於此，乃不斷增購各項新式生產設備，並開發各種高附加價值的新產品，如工業用防火、防水產品、耳機鍊及金屬棉布帶等高單價產品，以完整的生產規劃、落實生產製程及提昇產品品質，來強化產品的競爭優勢，擴大經營利基。

經營者以自身的專業，確保產品的質與量，以客戶的需求為優先考量，做到隨時服務，並對自身產品的生產承擔完全責任，以持續產品的研發，創造拉鍊新價值。

#### (2) 競爭情形

在台灣拉鍊業大舉外移中國生產後，多年來運用大陸低廉土地與勞工，降低生產成本，但同時也幫大陸拉鍊業生根，目前中國已是世界的"拉鍊王國"，但台灣在拉鍊生產的穩定性及外貿行銷能力方面，仍有其優勢。

### (三) 技術及研發概況

#### 1. 最近年度及截至年報刊印日止投入之研發費用：

(1) 本公司研發費用金額：無

(2) 本公司設有研發小組，其成員包括生產及業務部門之主管及重要幹部，每月定期召開會議，除對新產品進行開發，並針對現有產品製程及工序進行改善。

#### 2. 開發成功之技術或產品：

(1) 迷彩塗裝

(2) 反紅外線拉鍊

(3) 塑鋼 SW 拉鍊

(4) 彩色布帶

(5) 改善尺寸加工機

### (四) 長、短期業務發展計畫

#### 1. 短期計畫：

(1) 強化公司之採購機能，發揮採購管理整合之綜效，以控制及降低成本費用，並進行策略性接單及確保利潤。

(2) 隨時掌握市場狀況訂出靈活的行銷策略，業務部門依不同顧客的需求，訂定銷售價格，追求產品組合優化及開發高附加價值與差異化產品，以利銷售及接單，

(3) 整合行銷產品線與異業產品的結合，採市場導向並及時掌握市場敏感度，以強化優勢產品的銷售，並針對單價特殊產品的銷售，提升利潤並提高競爭門檻，同時強化公司產品特色。

(4) 整合全球網路行銷，增加銷售平台及能見度，藉由全球 E 化的串連，於各地的銷售平台增加曝光度，對全球各大貿易論壇、貿易網站增加能見度，並強化在各貿易網站及銷售平台的開發，以增加訂單。

(5) 全球網路行銷整合，增加網路能見度，並強化在各貿易網站及銷售平台的開發，以增加訂單。同時提升官網優化，增加更多搜尋流量及網路來客詢問度，提升宏大的品牌效益。

(6) 新興市場的拓展，加強對東協開發並建立當地代理商，以在地化服務，尋求更多的貿易商機與客源，提升競爭力。

2. 長期業務發展計劃：

- (1) 強化公司之供應鏈管理機制，並進行外包供應商之品質、交期、資訊服務之整合，以確保對客戶服務之品質。
- (2) 從原料、製程、產品等方向，加強各專業領域其國內外研發的相關應用，以精實生產、降低耗能，及提升效率，強化公司在市場的競爭力。
- (3) 建立暢通之全球行銷通路，用快速的標準作業流程，拉開與競爭對手間的距離，建立在客戶中無可取代的地位。
- (4) 依環境與需求變化適時進行公司內部企業診斷，期以最精實、最堅強的企業體質，創造最大的經營效益。

二、市場及產銷概況

(一) 市場分析

1. 主要商品服務之銷售地區

單位：仟元

		一 百 零 二 年 度		一 百 零 一 年 度	
		小 計	%	小 計	%
外 銷	美 洲	84,112	6.78	117,826	11.32
	亞 洲	381,759	30.80	306,939	29.48
	其 他	69,176	5.59	50,371	4.84
內 銷		<u>704,259</u>	<u>56.83</u>	<u>565,887</u>	<u>54.36</u>
		<u>\$1,239,306</u>	<u>100.00</u>	<u>\$1,041,023</u>	<u>100.00</u>

註：內銷係指台灣母公司銷售台灣地區及大陸子公司銷售大陸地區之銷售淨額。

本公司及子公司拉鍊出口國家，主要以香港、柬埔寨、韓國、越南、菲律賓、中國大陸、日本等亞洲鄰近諸國以及歐美等地為主。

在國內市場方面，拉鍊業為成衣業、皮包、旅行箱、汽車、運動用品及救生設備等之配件，這其中又以成衣業為最大宗。

2. 市場佔有率及市場未來之供需狀況與成長性：

(1) 市場佔有率

依經濟部統計處統計，本公司 100 至 102 年母公司營收金額占國內拉鍊業當年度總銷售金額比例分別為 7%、8%及 8%。

隨著國內經濟之發展，民眾較有意願花費在衣著服飾用品及休閒旅遊上，進而增加其消費比例及最終消費值，依紡拓會資料，衣著服飾用品需求呈逐年快速成長，連帶亦將引起對拉鍊強勁之需求。

另一方面，隨著中國大陸經濟不斷成長，中國大陸人民對衣著服飾的消費能力亦隨之提高，對於成衣品質的要求與流行性逐漸重視，而我國生產與染整技術發展成熟，品質相對較中國大陸當地產品為佳，對大陸內銷有較大之成長空間。

(2) 市場未來之供需狀況與成長性

拉鍊市場未來之供需，與上述所提到的成衣業、皮包、旅行箱、運動用品及救生設備等產業相關，其中尤與成衣業最高，廠商除機動將生產基地移到生產條件適合的地區繼續生產外也逐漸走向與外國大廠結合。以成衣業為例，根據紡拓會資料，紡織成衣業 100 年至 102 年出口金額總計分別為 127.2 億、118.2 億及 117 億美元，金額逐年下降，成長率分別為-0.07%及-0.01%，但依 WTO 統計 2003 至 2012 年之 10 年間，全球紡織品成衣貿易年平均成長率紡織品為 6.5%，成衣為 8.2%，顯見產業需求仍是穩定成長。

另依經濟部統計處統計，拉鍊業 99 至 101 年的總銷售金額，分別為 9,081,009 仟元、7,887,247 仟元及 8,939,383 仟元，由衰退 13%轉為成長 13%，顯見產業應對景氣及追求成長之努力。

### 3. 競爭利基

#### (1) 高品質的品牌形象

品質為企業經營及產品之命脈，本公司對品質之要求嚴格，除已將全面品質管理 TQM 導入生產，於民國 77 至 82 年在台灣連續榮獲全國金字招牌，84 年獲全國傑出品牌獎，更於 88 年通過 ISO9002 國際品質認證，民國 94 年取得 Oeko-Tex 的認證，95 年取得 Intertek Eco-Certification Products Class 1 歐盟環保認證及 Oeko-Tex I 的認證。

民國 97 年，昆山廠取得中國國家質量監督檢驗檢疫總局，首批拉鍊產業-產品質量國家免檢-認證。98 年取得 ISO9001 與 ISO14001 的核可認證，並獲得最高等級的綠色企業、勞動關係和諧企業與江蘇省名牌產品等三項殊榮。99 年再度被評比為環保最高等級的綠色企業，連續兩年獲得此殊榮品質。101 年延獲綠色企業的認證與國際品保認證的核可；Oeko-Tex 環保認證，品質部分 ISO9001 及 ISO14001 再次獲取核可，深獲多家國際大型品牌肯定好評。

持續品牌認證，一直是本公司穩定成長的重要因素之一，並深受多家國際大型品牌肯定，如：Wal-Mart、Target、JCPenney、MACYS、SAKS、BONTON、VF、Samsonite、M&S、TESCO、Arcadia...等與各大汽車品牌共超過 50 家。102 年新增法國流行女裝 Orsay 及童裝 OKAIDI 與 OBAIBI。103 年將持續積極爭取國際知名品牌的核可認證，以創造整體最大效益。

#### (2) 生產技術層次高、自動化程度大

本公司除了有悠久的拉鍊生產經驗外，更積極研究更新生產技術，與日本 GOSEN 公司合作，引進新產品如難燃拉鍊等之生產，並取得多項產品專利，以國內技術領導者自居。

此外，亦引進新機台以逐漸取代傳統的生產方式；尼龍拉鍊方面，以熱融膠方式或塑膠射出成型來取代傳統的鋁線上、下止模式，更能滿足市場的需求；塑鋼拉鍊方面，以直接射出之機台來取代傳統由上、下止鋁質、材料經烤漆(塗裝)再加工的方式，可避免鋁質材料的庫存及塗裝加工，以節省相關成本。

#### (3) 重視研發並取得多項專利權，確保技術之領先

本公司之研發成果大致可分為下列三個方向：

##### (A) 拉片樣式及材質的創新

目前已有三仟套以上自行開發的拉片及拉頭等模具，委外保管者皆有簽具保管契約。

##### (B) 拉鍊產品結構的改良

如布帶印花及寬度的變化，加工方法變化、防水拉鍊及難燃拉鍊等特殊拉鍊之研發。

##### (C) 拉鍊機台的改良

如隱形拉鍊機台等，研發成果已在兩岸取得專利。

##### (D) 專業化與客製化的設計。

#### (4) 對交期之掌握較同業高

本公司以自行生產為主，對產品品質及交期的掌握較其他廠商高。生產規模較同業大，對配合之加工廠商及周邊零組件供應商有較大的主導能力，交期較不容易為外部廠商所影響。

#### (5) 以顧客滿意度為導向

本公司堅持以客戶需求為導向，能應客戶要求之新式樣開模，並提供最佳售後服務，台灣總公司於 88 年取得 ISO 9002 之認證，而中國昆山廠在 98 年取得 ISO9001 與 ISO14001 的認證。



#### 4. 發展遠景之有利、不利因素及因應對策

##### (1) 有利因素

- (A) 聚焦核心技術及厚實產品競爭力，建立產品差異化，了解認證國際品牌的趨勢，掌握產品趨勢，並深耕現有市場以擴大產品深度與廣度，同時提高產品附加價值，以提升產品差異化增加市場佔有率。
- (B) 已取得超過 50 個國際大型品牌的認證，除持續積極爭取國際知名品牌的認證外，對已取得認證之國際品牌積極溝通以提升訂單的質與量，以締造整體最大效益。
- (C) 成衣及箱包多以大批生產為主，能否掌握成衣、箱包大廠之訂單，對銷貨之影響甚鉅，本公司與國內外成衣、箱包大廠皆有長期之合作關係，有利於本公司業務之發展。
- (D) 本公司產品種類多、樣式齊備，能迅速配合下游客戶如成衣、箱包業者潮流之轉變，並持續加強對其他產業別的開發，如工業用防火、防水產品及耳機鏈等高單價產品等，分散客戶群結構。
- (E) 本公司與主要原物料供應商有長久良好之合作關係，供料穩定、品質無虞，除集中及大量採購享有價格上之優惠及易於追蹤品質；更培養出良好合作默契，使得原物料之供應較能配合本公司之生產狀況。
- (F) 主要原料之一拉頭雖多來自長期合作之供應商所供應，但因本公司具有生產該項元件之能力，較不會受到外部廠商的牽制，使得在市場潮流瞬息萬變的情形下，更能掌握部分高獲利之緊急訂單。
- (G) 深耕全球網路，藉由全球 E 化的串連，於各地的銷售平台增加曝光度，對全球各大貿易論壇、貿易網站增加能見度，並強化在各貿易網站及銷售平台的開發，以增加訂單。  
同時提升官網優化，增加更多搜尋流量及網路來客詢問度，提升宏大的品牌效益並開發更多潛在客戶。
- (H) 建立暢通之全球行銷通路，用快速的標準作業流程，拉開與競爭對手間的距離，建立在客戶中無可取代的地位。

##### (2) 不利因素與因應對策

- (A) 國內工資逐年上升，產品成本提高，競爭力受影響。  
本公司之因應對策：
  - a. 合法引進外勞，並加強其管理，補足人力之不足。
  - b. 持續提高自動化水準，改善製程，以精簡人事，提高生產效率。
  - c. 強化員工教育訓練並有效利用約聘人員，以提高人力素質為目標。
- (B) 本公司乃同業中規模較大之專業廠商，機器設備及存貨水準亦較高，須積壓較多之資金用來備料及購買機器設備。  
本公司之因應對策：
  - a. 定期檢討原物料庫存狀況。
  - b. 確實執行安全存量辦法。
  - c. 以訂單生產為主、計劃生產為輔。
- (C) 因品質精良，包裝成本較高，不易進入中低價位市場，影響競爭力。  
本公司之因應對策：  
將成本較高之製程尋求改善，降低生產成本，提高競爭力。
- (D) 身為國內領導廠，本公司需較同業投入較多之研發成本。  
本公司之因應對策：  
多方提昇研發技術，並由領先同業所得之商機中，取得具優勢之商品利基。

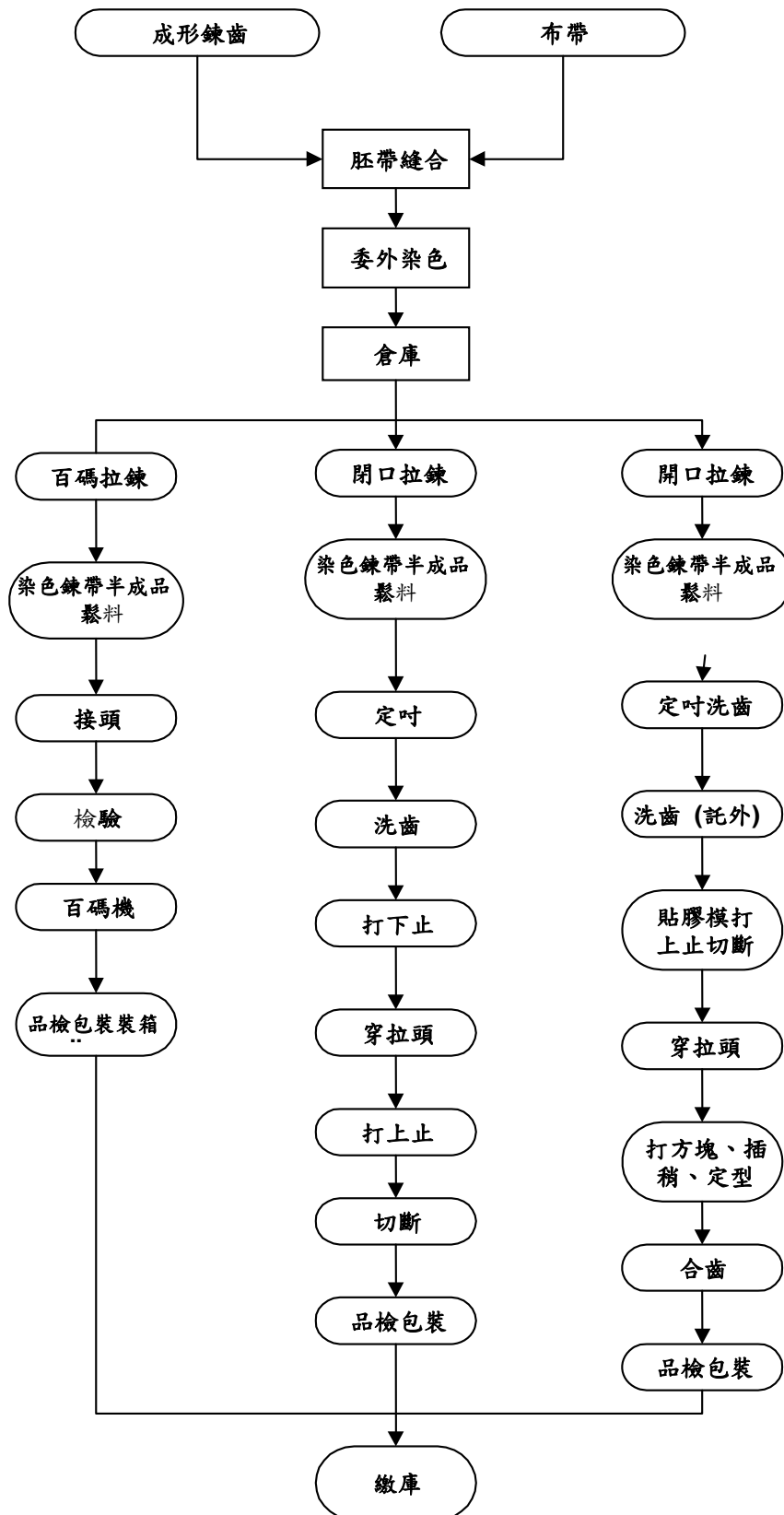
## (二)主要產品之主要用途及產製過程

### 1. 產品之主要用途

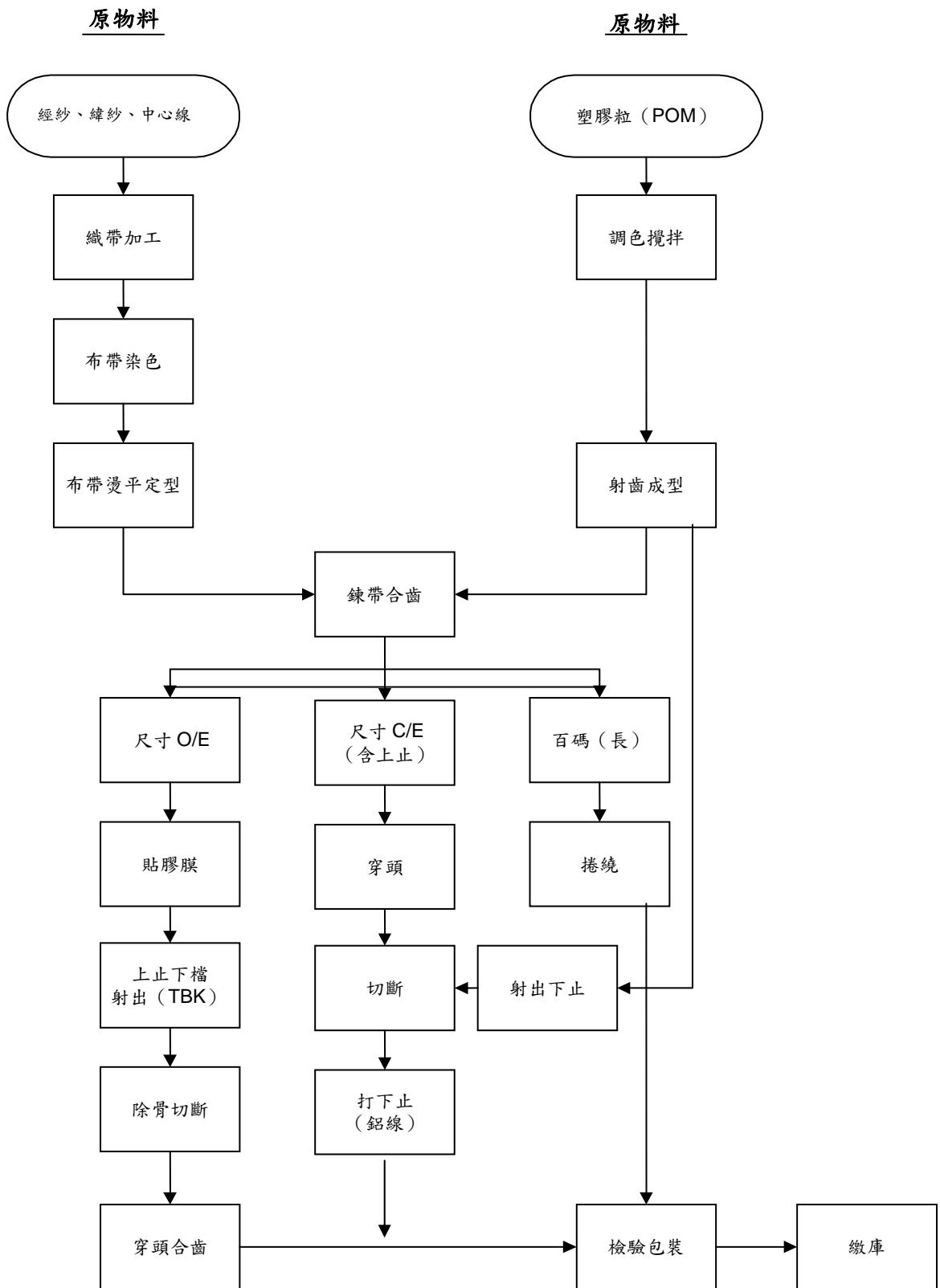
- (1)尼龍拉鍊：使用於旅行箱、女用軟包、成衣及什項加工等。
- (2)塑鋼拉鍊：使用於紡織成衣、運動手提袋、運動服等。
- (3)金屬拉鍊：使用於牛仔衣褲、真皮製品。
- (4)特殊拉鍊：使用於設計品牌與客製化服務。
- (5)拉頭:與各材質拉鍊匹配。

## 2. 產製過程

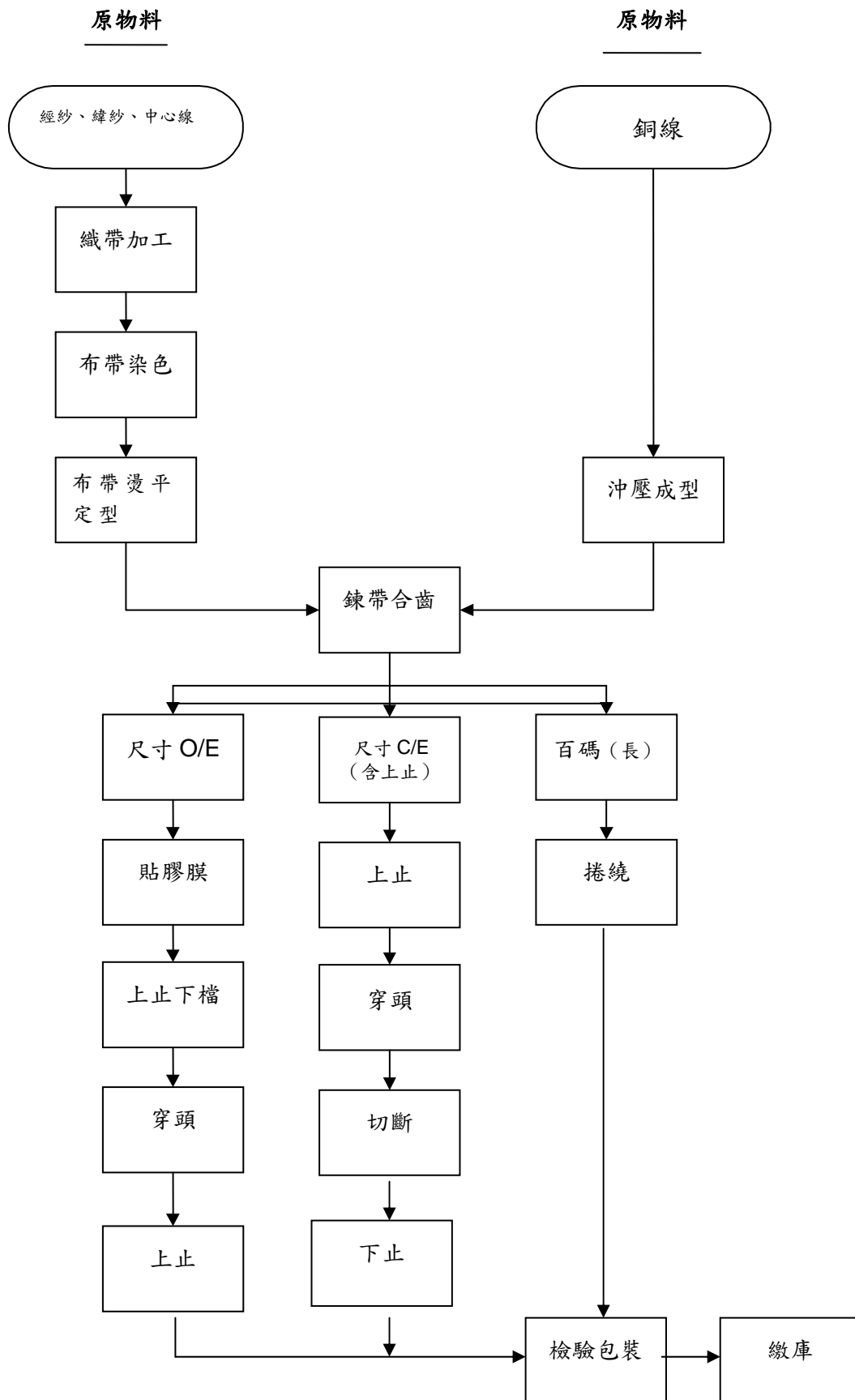
### (1) 尼龍製造流程



(2) 塑鋼製造流程



(3) 金屬製造流程



(三)主要原料之供應狀況

主要原料名稱	主要來源	供應狀況
經 紗	億進實業(股)公司	穩定良好
緯 紗	億進實業(股)公司	穩定良好
中心線	穩益實業(股)公司	穩定良好
	佛山市育霆紡織品有限公司	穩定良好
銅鋁線	石光銅業企業(股)公司	穩定良好
	寧波博威合金材料(股)公司	穩定良好
塑膠粒	協祐(股)公司	穩定良好
	昆山鑫樺祥貿易有限公司	穩定良好
	蘇州美萊特電器有限公司	穩定良好
尼龍絲	力泰國際(股)公司	穩定良好
	蘇州新百全合成纖維有限公司	穩定良好
縫 線	宗棉企業有限公司	穩定良好
	金順線帶廠	穩定良好
鋅合金	寧波市鎮海美鋅美金屬製品有限公司	穩定良好
拉 頭	勃聯(股)公司	穩定良好
	濰坊中傳拉鏈配件有限公司	穩定良好
	宏發五金科技(張家港)有限公司	穩定良好

(四)最近二年度任一年度中曾佔進(銷)貨總額百分之十以上之客戶名稱及其進(銷)貨金額與比例，並說明其增減變動原因

1. 最近二年度佔進貨總額百分之十以上之廠商：

項目	101 年				102 年			
	名稱	金額	占全年度進貨淨額比率 [%]	與發行人之關係	名稱	金額	占全年度進貨淨額比率 [%]	與發行人之關係
1	A 公司	67,994	10.83	無	其他	654,542	100.00	
2	其他	559,906	89.17					
	進貨淨額	627,900	100.00		進貨淨額	654,542	100.00	

註 1：列明最近二年度進貨總額百分之十以上之供應商名稱及其進貨金額與比例。

增減變動原因：配合業務需求。

2. 最近二年度佔銷貨總額百分之十以上之客戶：

項目	102 年				101 年			
	名稱	金額	占全年度銷貨淨額比率 [%]	與發行人之關係	名稱	金額	占全年度銷貨淨額比率 [%]	與發行人之關係
1	其他	1,240,792	100.00	無	其他	1,042,509	100.00	無
	銷貨淨額	1,240,792	100.00		銷貨淨額	1,042,509	100.00	

註 1：列明最近二年度銷貨總額百分之十以上之客戶名稱及其銷貨金額與比例。

增減變動原因：客戶需求增加。

(五)最近二年度生產量值表

單位：碼(拉鍊)；打(拉頭)；新台幣仟元

生產 量值 主要 商品(或部門別)	101 年 度			102 年 度		
	產能	產量	產值	產能	產量	產值
尼龍拉鍊	142,697,100	51,306,300	345,482	187,357,800	52,208,600	383,768
塑鋼拉鍊	24,186,500	13,020,000	244,012	31,562,900	13,282,000	273,138
金屬拉鍊	48,664,400	29,757,300	225,453	58,544,500	38,916,500	297,894
拉頭	9,648,900	6,413,000	51,852	12,157,000	5,088,400	47,229
其他		300,100	521		505,000	232
合 計		100,796,700	867,320		110,000,500	1,002,261

(六)最近二年度銷售量值表

單位：碼(拉鍊)；打(拉頭)；新台幣仟元

銷售 量值 主要商品	101 年 度				102 年 度			
	內 銷		外 銷		內 銷		外 銷	
	量	值	量	值	量	值	量	值
尼龍拉鍊	17,795,300	147,877	33,712,900	222,919	40,058,100	277,714	38,464,600	284,511
塑鋼拉鍊	8,074,400	218,668	6,212,500	86,185	8,141,700	97,055	5,658,100	64,918
金屬拉鍊	23,344,600	137,284	6,571,300	95,815	8,224,500	278,543	4,463,800	132,436
拉頭	2,552,400	31,120	3,511,400	50,035	2,241,400	25,746	2,898,500	35,175
其他	195,500	3,421	1,239,700	49,185	429,300	3,645	1,119,400	41,049
合 計	51,962,200	538,370	51,247,800	504,139	59,095,000	682,703	52,604,400	558,089



三、從業員工最近二年度及截至年報刊印日止從業員工人數、平均服務年資、平均年齡及學歷分布比率

單位：人

年度		101 年底	102 年底	當年截至 103 年 4 月 30 日
員 工 人 數	直接人工	487	513	577
	間接人工	95	93	90
	管 理 部	47	44	43
	業 務 部	59	62	65
	合 計	688	712	775
平均年歲		34.46	35.44	34.5
平均服務年資		5.25	5.77	5.36
學 歷 分 布 比 率 %	博 士	0.00	0.00	0.00
	碩 士	0.87	0.84	0.90
	大 專	30.67	31.04	27.87
	高 中	24.13	23.31	21.81
	高中以下	43.33	44.80	49.42

四、環保支出資訊：

(一)最近年度及截至年報刊印日止，因污染環境所受損失(賠償)及處分：

	102 年 度	當年度截至103年 04月 30日
污染狀況(種類、程度)	違反水污染防治法	無
賠償對象或處分單位	台灣桃園地方法院檢察署 120,000元	無
其他損失	無	無

(二)未來因應對策(包括改善措施)及可能之支出(包括未採取因應對策可能發生損失、處分及賠償之估計金額)：

- (1) 改善措施：101年度已增設廢水處理設備，目前均符合環保排放標準。
- (2) 可能支出金額：每月維持廢水處理運轉之相關費用約新台幣10萬元。
- (3) 未採取因應對策可能發生損失、處分及賠償之估計金額：無

## 五、勞資關係

### (一)員工福利措施

本公司於民國六十七年成立，為使員工能安心就業，生活無後顧之憂，已依勞基法訂定工作規則，且成立勞工退休準備金監督委員會，負責退休準備金的提撥及運用之監督，另成立職工福利委員會，辦理全年度員工福利金規劃及各項福利事項（尾牙聚餐、員工旅遊、婚喪禮金、及其他喜慶禮品、生日禮品、年節禮品）。

### (二)員工進修及訓練

基於企業永續經營理念、為培育公司經營發展所需之人才，本公司訂有「員工教育訓練辦法」，針對現職員工進行各項訓練發展活動，以強化員工之專長與技能，並達成組織共同目標。公司所提供之年度訓練規畫，內部訓練教育包含有新進人員訓練、專業性訓練及管理系統專業訓練，讓員工皆能具備執行各項工作業務之能力。另外，為持續提升員工的專業能力，更派員參加與業務相關之外部訓練，讓知識與經驗得以傳承，並及時吸收最新訊息，外部訓練課程由各部門提出需求辦理。

本公司102年度教育訓練費用支出計33仟元，訓練總時數為632小時。主要訓練類別及執行狀況如下：

課程類別	總人次	總時數
新進人員訓練	42	129
專業職能訓練	50	266
品質管理訓練	228	228
環安衛生訓練	3	9
合計	323	632

### (三)退休制度

「勞工退休金條例」自九十四年七月一日起施行，六月三十日以前受聘雇之員工且於七月一日在職者得選擇繼續適用「勞動基準法」有關之退休金規定，或適用該條例之退休金制度並保留適用該條例前之工作年資。九十四年七月一日以後新進之員工只適用「勞工退休金條例」之退休金制度。

本公司依「勞動基準法」訂定之員工退休辦法，係屬確定給付退休辦法。員工退休金之支付，係根據服務年資及核准退休日前六個月平均工資（基數）計算。本公司按員工每月薪資總額 5.85%提撥員工退休基金，自九十四年七月一日起改按 2%提撥員工退休金，交由勞工退休準備金監督委員會以該委員會名義存入中央信託局之專戶。

大陸地區子公司係參加由中國當地政府機構管理及統籌之社會保險計畫，該計畫係屬確定提撥制，支付予政府管理社會保險計畫之養老保險費。

### (四)勞資間之協議與各項員工權益維護措施情形

本公司一向秉持自主管理，全員參與之經營方式，每個部門主管與部屬之間，均透過定期之業務會議、教育訓練，有效溝通，故勞資關係和諧，並無因勞資糾紛需協調之情事。

### (五)工作環境與員工人身安全的保護措施情形

本公司訂有安全衛生職業災害防止計畫，並編列預算經費，由主辦部門負責按進度執行。其計畫內容含有，勞工安全衛生教育及宣導活動、各項機械設備自動檢查、消防演習等。作業環境中之機械設備購置，先行考量設備本質的安全性，配置設計人性化考量，充足的設備安全防護設施與個人防護設備的提供，以先期預防保護人員的安全。工作環境中之噪音，輔以個人防護設備及作業的標準化，以確實保障員工安全。

### (六)最近年度及截至年報刊印日止，因勞資糾紛所遭受之損失：無

(七)目前及未來可能發生之勞資糾紛損失估計金額及因應措施：

本公司一向視員工為最寶貴資產，重視員工未來發展，因此勞資和諧，未來發生勞資糾紛損失之可能性極微。

## 六、重要契約

截至年報刊印日止本公司目前仍有效存續之重要契約：

契約性質	當事人	契約起迄日期	主要內容	限制條款
原料進貨	翊聯股份有限公司	102/07/01 起至 103/12/31	拉頭	無
染色加工	順凱工業(股)公司	103/03/01 起至 104/03/31	染色	無
染色加工	皇富企業(股)公司	103/03/01 起至 104/03/31	染色	無
拉鍊代工	萬國企業社	102/01/01 起至 103/12/31	代工	無
拉頭電鍍	鋒龍電鍍工廠(股)公司	103/01/02 起至 104/12/31	拉頭電鍍	無
拉頭電鍍	銓昱金屬工業有限公司	103/01/02 起至 104/12/31	拉頭電鍍	無
拉頭電鍍	晉侑工業(股)公司	103/03/10 起至 104/12/31	拉頭電鍍	無
長期借款	彰化商業銀行 內湖分行	97/12/23-112/12/23	長期借款	無
長期借款	合作金庫商業銀行 中山分行	102/12/05-107/12/05	長期借款	無
長期借款	台新國際商業銀行 建北分行	102/09/17-105/09/16	長期借款	無

## 陸、財務概況

### 一、簡明資產負債表及綜合損益表資料

#### (一)簡明資產負債表-我國財務會計準則

##### (1)合併財務報告

單位：新台幣仟元

項 目 \ 年 度		最 近 五 年 度 財 務 資 料 ( 註 一 )				
		98 年	99 年	100 年	101 年	102 年
流 動 資 產		545,477	581,999	590,588	642,452	註三
基 金 與 投 資		0	30,000	43,280	25,000	
固 定 資 產		557,022	532,114	552,199	536,267	
無 形 資 產		25,559	37,674	39,391	62,166	
其 他 資 產		29,998	25,892	30,396	39,890	
資 產 總 額		1,158,056	1,207,679	1,255,854	1,305,775	
流 動 負 債	分 配 前	540,235	621,512	692,446	747,750	
	分 配 後 (註二)	540,235	621,512	692,446	747,750	
長 期 負 債		95,811	76,114	60,702	65,268	
其 他 負 債		60,153	63,175	69,757	71,165	
負 債 總 額	分 配 前	696,199	760,801	822,905	884,183	
	分 配 後 (註二)	696,199	760,801	822,905	884,183	
股 本		488,000	488,000	488,000	488,000	
資 本 公 積		36,588	36,588	36,588	36,588	
保 留 盈 餘	分 配 前	(151,435)	(135,527)	(144,503)	(136,381)	
	分 配 後 (註二)	(151,435)	(135,527)	(144,503)	(136,381)	
累 積 換 算 調 整 數		6,112	(3,642)	4,369	(259)	
金 融 商 品 未 實 現 損 益		(85)	(5,564)	(24,978)	(20,663)	
未 實 現 重 估 增 值		41,341	40,812	53,904	53,904	
少 數 股 數		41,336	26,211	19,569	403	
股 東 益 總 額	分 配 前	461,857	446,878	432,949	421,592	
	分 配 後 (註二)	461,857	446,878	432,949	421,592	

註一：上列各年度財務資料均經會計師查核簽證。

註二：上稱分配後數字，係依據次年度股東會決議之情形填列。

註三：本公司於102年起採用國際財務報導準則。

## (2)個體財務報告

單位：新台幣仟元

項 目 \ 年 度		最 近 五 年 度 財 務 資 料 ( 註 一 )				
		98 年	99 年	100 年	101 年	102 年
流 動 資 產		385,960	390,289	410,343	426,888	註三
基 金 與 投 資		205,804	225,332	191,295	223,875	
固 定 資 產		255,313	270,415	287,263	281,049	
無 形 資 產		0	1,857	2,563	3,798	
其 他 資 產		23,940	23,122	28,115	33,379	
資 產 總 額		871,017	911,015	919,579	968,989	
流 動 負 債	分 配 前	291,814	348,710	374,095	426,987	
	分 配 後 (註二)	291,814	348,710	374,095	426,987	
長 期 負 債		95,811	76,114	60,702	48,280	
其 他 負 債		62,871	65,524	71,402	72,533	
負 債 總 額	分 配 前	450,496	490,348	506,199	547,800	
	分 配 後 (註二)	450,496	490,348	506,199	547,800	
股 本		488,000	488,000	488,000	488,000	
資 本 公 積		36,588	36,588	36,588	36,588	
保 留 盈 餘	分 配 前	( 151,435 )	( 135,527 )	(144,503)	(136,381)	
	分 配 後 (註二)	( 151,435 )	( 135,527 )	(144,503)	(136,381)	
累 積 換 算 調 整 數		6,112	( 3,642 )	4,369	( 259 )	
金 融 商 品 未 實 現 損 益		( 85 )	( 5,564 )	(24,978)	( 20,663 )	
未 實 現 重 估 增 值		41,341	40,812	53,904	53,904	
股 東 權 益 總 額	分 配 前	420,521	420,667	413,380	421,189	
	分 配 後 (註二)	420,521	420,667	413,380	421,189	

註一：上列各年度財務資料均經會計師查核簽證。

註二：上稱分配後數字，係依據次年度股東會決議之情形填列。

註三：本公司於102年起採用國際財務報導準則。

## (二)簡明資產負債表-國際財務報導準則

## (1)合併財務報告

單位：新台幣仟元

項 目	年 度	最近五年度財務資料				
		98 年	99 年	100 年	101 年	102 年
流 動 資 產					635,378	643,158
不 動 產、廠 房 及 設 備					448,951	450,834
無 形 資 產					0	0
其 他 資 產					175,736	202,113
資 產 總 額					1,260,065	1,296,105
流 動 負 債	分 配 前				747,750	729,265
	分 配 後 (註二)				747,750	729,265
非 流 動 負 債					165,329	171,767
負 債 總 額	分 配 前				913,079	901,032
	分 配 後 (註二)				913,079	901,032
歸 屬 於 母 公 司 業 主 之 權 益			註一		346,583	395,073
股 本					488,000	488,000
資 本 公 積					3,778	3,778
保 留 盈 餘	分 配 前				(120,434)	(77,649)
	分 配 後 (註二)				(120,434)	(77,649)
其 他 權 益					(24,761)	(19,056)
庫 藏 股 票					0	0
非 控 制 權 益					403	0
權 益 總 額	分 配 前				346,986	395,073
	分 配 後 (註二)				346,986	395,073

註一：98-100 年度未有依據國際財務報導準則之財務資訊。

註二：上稱分配後數字，係依據次年度股東會決議之情形填列。

註三：101 年及 102 年 12 月 31 日係經會計師依國際財務報導準則查核之合併報告。

## (2) 個體財務報告

單位：新台幣仟元

項 目	年 度	最近五年度財務資料				
		98 年	99 年	100 年	101 年	102 年
流動資產					418,708	439,269
不動產、廠房及設備					226,806	226,415
無形資產					0	0
其他資產					277,765	284,877
資產總額					923,279	950,561
流動負債	分配前				426,987	388,021
	分配後 (註二)				426,987	388,021
非流動負債					149,709	167,467
負債總額	分配前				576,696	555,488
	分配後 (註二)				576,696	555,488
歸屬於母公司業主之權益			註一		346,583	395,073
股本					488,000	488,000
資本公積					3,778	3,778
保留盈餘	分配前				(120,434)	(77,649)
	分配後 (註二)				(120,434)	(77,649)
其他權益					(24,761)	(19,056)
庫藏股票					0	0
非控制權益					0	0
權益總額	分配前				346,583	395,073
	分配後 (註二)				346,583	395,073

註一：98-100 年度未有依據國際財務報導準則之財務資訊。

註二：上稱分配後數字，係依據次年度股東會決議之情形填列。

註三：101 年及 102 年 12 月 31 日係經會計師依國際財務報導準則查核之個體報告。

(三)簡明損益表-我國財務會計準則  
(1)合併財務報告

單位：新台幣仟元，惟每股盈餘為元

項 目 \ 年 度	最近五年度財務資料				
	98年	99年	100年	101年	102年
營業收入	1,080,747	1,078,742	967,625	1,046,232	註二
營業毛利	135,443	152,705	103,912	150,584	
營業損益	2,977	31,490	(16,128)	22,691	
營業外收入及利益	68,549	16,985	20,383	6,453	
營業外費用及損失	23,955	28,660	20,390	26,664	
繼續營業部門 稅前損益	47,571	19,815	(16,135)	2,480	
繼續營業部門 損益	38,095	14,398	(17,766)	3,946	
停業部門損益	0	0	0	0	
非常損益	0	0	0	0	
會計原則變動 之累積影響數	0	0	0	0	
本期損益	38,095	14,398	(17,766)	3,946	
每股盈餘	0.30	0.33	(0.18)	0.17	

註一：上列各年度財務資料均經會計師查核簽證。

註二：本公司於102年起採用國際財務報導準則。



## (2) 個體財務報告

單位：新台幣仟元，惟每股盈餘為元

項 目 \ 年 度	最近五年度財務資料				
	98 年	99 年	100 年	101 年	102 年
營業收入	550,600	702,158	627,519	650,147	註二
營業毛利	65,788	100,542	87,317	111,857	
營業損益	( 982)	29,847	20,468	43,071	
營業外收入及利益	37,903	10,778	13,261	8,115	
營業外費用及損失	14,013	23,332	42,146	43,928	
繼續營業部門 稅前損益	22,908	17,293	( 8,417)	7,258	
繼續營業部門 損益	14,774	15,908	( 8,976)	8,122	
停業部門損益	0	0	0	0	
非常損益	0	0	0	0	
會計原則變動 之累積影響數	0	0	0	0	
本期損益	14,774	15,908	( 8,976)	8,122	
每股盈餘	0.30	0.33	( 0.18)	0.17	

註一：上列各年度財務資料均經會計師查核簽證。

註二：本公司於102年起採用國際財務報導準則。

(四)簡明綜合損益表-國際財務報導準則  
 (1)合併財務報告

單位：新台幣仟元，惟每股盈餘為元

年 度 項 目	最近五年度財務資料				
	98年	99年	100年	101年	102年
營業收入				1,042,509	1,240,792
營業毛利				156,136	190,643
營業損益				29,342	42,778
營業外收入及支出				(23,929)	(13,701)
稅前淨利				5,413	29,077
繼續營業單位 本期淨利				6,414	40,949
停業單位損失				0	0
本期淨利(損)				6,414	40,949
本期其他綜合損益 (稅後淨額)			註一	(2,409)	8,354
本期綜合損益總額				4,005	49,303
淨利歸屬於 母公司業主				10,590	40,762
淨利歸屬於非控制 權益				(4,176)	187
綜合損益總額歸屬 於母公司業主				8,700	49,088
綜合損益總額歸屬 於非控制權益				(4,695)	215
每股盈餘				0.22	0.84

註一：98-100年度未有依據國際財務報導準則之財務資訊

註二：101年度及102年度係經會計師依國際財務報導準則查核之合併報告。

## (2)個體財務報告

單位：新台幣仟元，惟每股盈餘為元

年 度 項 目	最近五年度財務資料				
	98年	99年	100年	101年	102年
營業收入				650,147	703,617
營業毛利				113,691	117,590
營業損益				45,357	43,465
營業外收入及支出				(35,166)	(4,476)
稅前淨利				10,191	38,989
繼續營業單位 本期淨利				10,590	40,762
停業單位損失				0	0
本期淨利(損)				10,590	40,762
本期其他綜合損益 (稅後淨額)			註一	(1,890)	8,326
本期綜合損益總額				8,700	49,088
淨利歸屬於 母公司業主				10,590	40,762
淨利歸屬於非控制 權益				0	0
綜合損益總額歸屬 於母公司業主				8,700	49,088
綜合損益總額歸屬 於非控制權益				0	0
每股盈餘				0.22	0.84

註一：98-100年度未有依據國際財務報導準則之財務資訊

註二：101年度及102年度係經會計師依國際財務報導準則查核之合併報告。

(三)最近五年度簽證會計師姓名及查核意見

年度	簽證會計師姓名	事務所名稱	查核報告意見
一百二年度	楊靜婷、劉水恩	勤業眾信聯合會計師事務所	無保留意見
一百一年度	劉水恩、楊靜婷	勤業眾信聯合會計師事務所	無保留意見
一百年度	劉水恩、楊靜婷	勤業眾信聯合會計師事務所	無保留意見
九十九年度	劉水恩、楊靜婷	勤業眾信聯合會計師事務所	無保留意見
九十八年度	劉水恩、翁榮隨	勤業眾信聯合會計師事務所	修正式無保留意見

## 二、最近五年度財務分析

### (一)財務比率-我國財務會計準則

#### 1. 合併財務報告

分 析 項 目		年 度		最 近 五 年 度 財 務 分 析 ( 註 一 )				
				98 年	99 年	100 年	101 年	102 年
財務 結構 (%)	負債占資產比率		60.12	63	65.53	67.71	註二	
	長期資金占固定資產比率		110.92	110.16	102.03	104.06		
償債 能力 (%)	流動比率		100.97	93.64	85.29	85.92		
	速動比率		71.36	67.05	56.38	56.43		
	利息保障倍數		371.2	233.92	10.73	112.3		
經 營 能 力	應收款項週轉率(次)		5.99	5.90	5.81	5.87		
	平均收現日數		60.93	61.86	62.82	62.18		
	存貨週轉率(次)		6.55	6.38	5.3	4.72		
	應付帳款週轉率		8.4	6.29	7.17	7.66		
	平均銷貨日數		55.73	57.21	68.87	77.33		
	固定資產週轉率(次)		1.94	2.03	1.75	1.95		
	總資產週轉率(次)		0.93	0.89	0.77	0.80		
獲 利 能 力	資產報酬率(%)		4.36	2.16	( 0.22)	1.61		
	股東權益報酬率(%)		8.43	3.17	( 4.04)	0.92		
	占實收資本比率 (%)	營業利益		0.61	6.45	( 3.30)		4.65
		稅前純益		9.75	4.06	( 3.31)		0.51
	純益率(%)		3.52	1.33	( 1.84)	0.38		
	每股盈餘(元)		0.30	0.33	( 0.18)	0.17		
現 金 流 量	現金流量比率(%)		28.54	5.50	1.87	2.67		
	現金流量允當比率(%)		198.22	165.23	119.02	84.84		
	現金再投資比率(%)		14.77	3.28	1.20	1.79		
槓 桿 度	營運槓桿度		19.85	10.13	-	14.30		
	財務槓桿度		1.29	1.01	-	1.03		

註一：上列各年度財務資料均經會計師查核簽證。

註二：本公司於102年起採用國際財務報導準則。

## 2. 個體財務報告

分 析 項 目		年 度	最 近 五 年 度 財 務 分 析 ( 註 一 )					
			98 年	99 年	100 年	101 年	102 年	
財務 結構 (%)	負債占資產比率		51.72	53.82	55.05	56.53	註二	
	長期資金占固定資產比率		226.86	207.94	189.89	192.85		
償債 能力 (%)	流動比率		132.26	111.92	109.69	99.98		
	速動比率		100.52	83.29	81.66	71.91		
	利息保障倍數		386.78	327.87	4.55	184.88		
經 營 能 力	應收款項週轉率(次)		5.69	7.61	7.42	6.54		
	平均收現日數		64	48	49	55.81		
	存貨週轉率(次)		4.50	5.43	4.75	5.42		
	應付帳款週轉率		7.66	7.95	7.8	8.22		
	平均銷貨日數		81	67	77	67.34		
	固定資產週轉率(次)		2.16	2.60	2.18	2.31		
	總資產週轉率(次)		0.63	0.77	0.68	0.67		
獲 利 能 力	資產報酬率(%)		2.47	2.49	( 0.18)	1.61		
	股東權益報酬率(%)		3.56	3.78	( 2.15)	1.95		
	占實收資本比率 (%)	營業利益		( 0.20)	6.12	4.19		8.83
		稅前純益		4.69	3.54	( 1.72)		1.49
	純益率(%)		2.68	2.27	( 1.43)	1.25		
	每股盈餘(元)		0.30	0.33	( 0.18)	0.17		
現 金 流 量	現金流量比率(%)		17.06	10.31	8.68	2.68		
	現金流量允當比率(%)		38.48	42.55	53.02	39.61		
	現金再投資比率(%)		6.36	4.63	4.26	1.49		
槓 桿 度	營運槓桿度		-	6.46	8.79	4.62		
	財務槓桿度		-	1.34	1.76	1.25		

註一：上列各年度財務資料均經會計師查核簽證。

註二：本公司於102年起採用國際財務報導準則

### 1.財務結構

(1)負債占資產比率＝負債總額／資產總額。

(2)長期資金占固定資產比率＝（股東權益淨額＋長期負債）／固定資產淨額。

### 2.償債能力

(1)流動比率＝流動資產／流動負債。

(2)速動比率＝（流動資產－存貨－預付費用）／流動負債。

(3)利息保障倍數＝所得稅及利息費用前純益／本期利息支出。

### 3.經營能力

(1)應收款項(包括應收帳款與因營業而產生之應收票據)週轉率＝銷貨淨額／各期平均應收款項(包括應收帳款與因營業而產生之應收票據)餘額。

(2)平均收現日數＝365／應收款項週轉率。

(3)存貨週轉率＝銷貨成本／平均存貨額。

(4)應付款項(包括應付帳款與因營業而產生之應付票據)週轉率＝銷貨成本／各期平均應付款項(包括應付帳款與因營業而產生之應付票據)餘額。

(5)平均銷貨日數＝365／存貨週轉率。

(6)固定資產週轉率＝銷貨淨額／平均固定資產淨額。

(7)總資產週轉率＝銷貨淨額／平均資產總額。

### 4.獲利能力

(1)資產報酬率＝〔稅後損益＋利息費用×（1－稅率）〕／平均資產總額。

(2)股東權益報酬率＝稅後損益／平均股東權益淨額。

(3)純益率＝稅後損益／銷貨淨額。

(4)每股盈餘＝（稅後淨利－特別股股利）／加權平均已發行股數。

### 5.現金流量

(1)現金流量比率＝營業活動淨現金流量／流動負債。

(2)淨現金流量允當比率＝最近五年度營業活動淨現金流量／最近五年度(資本支出＋存貨增加額＋現金股利)。

(3)現金再投資比率＝(營業活動淨現金流量－現金股利)／(固定資產毛額＋長期投資＋其他資產＋營運資金)。

### 6.槓桿度：

(1)營運槓桿度＝(營業收入淨額－變動營業成本及費用)／營業利益。

(2)財務槓桿度＝營業利益／(營業利益－利息費用)。

(二)財務比率-國際財務報導準則  
(1)合併財務報告

年 度 分 析 項 目		最 近 五 年 度 財 務 分 析				
		98 年	99 年	100 年	101 年	102 年
財務結構 (%)	負債占資產比率				72.46	69.52
	長期資金占不動產、廠房及設備比率				114.02	125.73
償債能力 (%)	流動比率				84.97	88.19
	速動比率				55.33	53.58
	利息保障倍數				126.85	232.81
經營能力	應收款項週轉率(次)				5.85	6.41
	平均收現日數				62	57
	存貨週轉率(次)				4.67	4.86
	應付款項週轉率(次)				7.59	8.69
	平均銷貨日數				78	75
	不動產、廠房及設備週轉率(次)				2.32	2.75
	總資產週轉率(次)				0.83	0.96
獲利力	資產報酬率(%)				1.84	4.63
	權益報酬率(%)				1.75	11.04
	稅前純益占實收資本額比率(%)				6.01	5.96
	純益率(%)				0.62	3.3
	每股盈餘(元)				0.22	0.84
現金流量	現金流量比率(%)				2.53	12.17
	現金流量允當比率(%)				67.39	72.41
	現金再投資比率(%)				2.08	8.64
槓桿度	營運槓桿度				11.20	9.17
	財務槓桿度				3.20	2.06

註一

註一：98-100 年度未有依據國際財務報導準則之財務資訊



## (2)個體財務報告

分 析 項 目		年 度				
		最 近 五 年 度 財 務 分 析				
		98 年	99 年	100 年	101 年	102 年
財務 結構 (%)	負債占資產比率				62.46	58.44
	長期資金占不動產、廠房及設備比率				218.82	248.46
償債 能力 (%)	流動比率				98.06	113.21
	速動比率				69.99	81.88
	利息保障倍數				219.18	558.53
經 營 能 力	應收款項週轉率(次)				6.54	6.41
	平均收現日數				56	57
	存貨週轉率(次)				5.4	5.4
	應付款項週轉率(次)				9.06	8.43
	平均銷貨日數				68	68
	不動產、廠房及設備週轉率(次)				2.87	3.11
	總資產週轉率(次)				0.70	0.74
獲 利 力	資產報酬率(%)				1.92	5.1
	權益報酬率(%)				2.89	10.99
	稅前純益占實收資本額比率(%)				2.09	7.99
	純益率(%)				1.63	5.79
	每股盈餘(元)				0.22	0.84
現 金 流 量	現金流量比率(%)				2.54	18.89
	現金流量允當比率(%)				88.53	128.77
	現金再投資比率(%)				1.50	8.74
槓 桿 度	營運槓桿度				4.82	4.39
	財務槓桿度				1.24	1.23

註一

註一：98-100 年度未有依據國際財務報導準則之財務資訊

### 1.財務結構

(1)負債占資產比率＝負債總額／資產總額。

(2)長期資金占不動產、廠房及設備比率＝（權益總額＋非流動負債）／不動產、廠房及設備淨額。

### 2.償債能力

(1)流動比率＝流動資產／流動負債。

(2)速動比率＝（流動資產－存貨－預付費用）／流動負債。

(3)利息保障倍數＝所得稅及利息費用前純益／本期利息支出。

### 3.經營能力

(1)應收款項(包括應收帳款與因營業而產生之應收票據)週轉率＝銷貨淨額／各期平均應收款項(包括應收帳款與因營業而產生之應收票據)餘額。

(2)平均收現日數＝365／應收款項週轉率。

(3)存貨週轉率＝銷貨成本／平均存貨額。

(4)應付款項(包括應付帳款與因營業而產生之應付票據)週轉率＝銷貨成本／各期平均應付款項(包括應付帳款與因營業而產生之應付票據)餘額。

(5)平均銷貨日數＝365／存貨週轉率。

(6)不動產、廠房及設備週轉率＝銷貨淨額／平均不動產、廠房及設備淨額。

(7)總資產週轉率＝銷貨淨額／平均資產總額。

### 4.獲利能力

(1)資產報酬率＝〔稅後損益＋利息費用×（1－稅率）〕／平均資產總額。

(2)權益報酬率＝稅後損益／平均權益總額。

(3)純益率＝稅後損益／銷貨淨額。

(4)每股盈餘＝（歸屬於母公司業主之損益－特別股股利）／加權平均已發行股數。

### 5.現金流量

(1)現金流量比率＝營業活動淨現金流量／流動負債。

(2)淨現金流量允當比率＝最近五年度營業活動淨現金流量／最近五年度(資本支出＋存貨增加額＋現金股利)。

(3)現金再投資比率＝(營業活動淨現金流量－現金股利)／(不動產、廠房及設備毛額＋長期投資＋其他非流動資產＋營運資金)。

### 6.槓桿度：

(1)營運槓桿度＝(營業收入淨額－變動營業成本及費用)／營業利益。

(2)財務槓桿度＝營業利益／(營業利益－利息費用)。

三、最近年度財務報告之監察人審查報告

## 宏大拉鍊股份有限公司

### 監察人查核報告書

董事會造送本公司102年度營業報告書、財務報表及虧損撥補議案等；其中嗣財務報表經董事會委任勤業眾信聯合會計師事務所查核完竣，並出具查核報告。

上述營業報告書、財務報表及虧損撥補議案，經本監察人查核，認為符合公司法相關法令規定，爰依公司法第219條之規定報告如上。

敬請 鑒核

此致

宏大拉鍊股份有限公司103年股東會

監 察 人：

洪 敷 堯  
陳 和 松  
吳 軒 美 珠

中 華 民 國 1 0 3 年 3 月 2 6 日

四、最近年度財務報告，含會計師查核報告、兩年對照之資產負債表、綜合損益表、權益變動表、現金流量表及附註或附表。

### 會計師查核報告

宏大拉鍊股份有限公司 公鑒：

宏大拉鍊股份有限公司民國 102 年 12 月 31 日、民國 101 年 12 月 31 日及 1 月 1 日之個體資產負債表，暨民國 102 年及 101 年 1 月 1 日至 12 月 31 日之個體綜合損益表、個體權益變動表與個體現金流量表，業經本會計師查核竣事。上開個體財務報表之編製係管理階層之責任，本會計師之責任則為根據查核結果對上開個體財務報表表示意見。

本會計師係依照會計師查核簽證財務報表規則及一般公認審計準則規劃並執行查核工作，以合理確信個體財務報表有無重大不實表達。此項查核工作包括以抽查方式獲取個體財務報表所列金額及所揭露事項之查核證據、評估管理階層編製個體財務報表所採用之會計原則及所作之重大會計估計，暨評估個體財務報表整體之表達。本會計師相信此項查核工作可對所表示之意見提供合理之依據。

依本會計師之意見，第一段所述個體財務報表在所有重大方面係依照證券發行人財務報告編製準則編製，足以允當表達宏大拉鍊股份有限公司民國 102 年 12 月 31 日、民國 101 年 12 月 31 日及 1 月 1 日之個體財務狀況，暨民國 102 年及 101 年 1 月 1 日至 12 月 31 日之個體財務績效及個體現金流量。

宏大拉鍊股份有限公司民國 102 年度個體財務報表重要會計項目明細表，主要係供補充分析之用，亦經本會計師採用第二段所述之查核程序予以查核。據本會計師之意見，該等明細表在所有重大方面與第一段所述個體財務報表相關資訊一致。

勤業眾信聯合會計師事務所

會計師 楊 靜 婷

楊靜婷



會計師 劉 水 恩

劉水恩



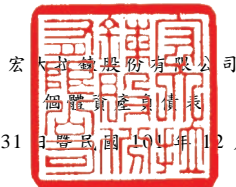
財政部證券暨期貨管理委員會核准文號

台財證六字第 0930128050 號

財政部證券暨期貨管理委員會核准文號

台財證六字第 0920123784 號

中 華 民 國 103 年 3 月 26 日



宏達科技股份有限公司

個體資產負債表

民國 102 年 12 月 31 日暨民國 101 年 12 月 31 日及 1 月 1 日

單位：新台幣仟元

代 碼	資	102年12月31日			101年12月31日			101年1月1日			
		產	金	額	%	金	額	%	金	額	%
	流動資產										
1100	現金及約當現金(附註六)	\$	62,828	7	\$	66,412	7	\$	91,505	10	
1125	備供出售金融資產—流動(附註七)		34,525	4		31,168	3		25,403	3	
1150	應收票據淨額(附註八)		8,870	1		10,540	1		9,869	1	
1170	應收帳款淨額(附註八)		74,855	8		91,280	10		60,249	7	
1180	應收帳款—關係人淨額(附註八及二六)		17,808	2		12,541	1		11,363	1	
1200	其他應收款(附註八)		2,434	-		1,833	-		2,107	-	
1210	其他應收款—關係人(附註八及二六)		69,725	7		34,438	4		51,255	6	
130X	存貨(附註九)		110,323	11		106,538	12		92,218	10	
1421	預付款項		11,232	1		13,310	2		12,641	1	
1476	其他金融資產—流動(附註十四及二七)		44,086	5		49,532	5		44,843	5	
1479	其他流動資產(附註十三)		2,583	-		1,116	-		1,172	-	
11XX	流動資產總計		<u>439,269</u>	<u>46</u>		<u>418,708</u>	<u>45</u>		<u>402,625</u>	<u>44</u>	
	非流動資產										
1550	採用權益法之投資(附註十、二三及二六)		173,113	18		176,482	19		191,295	21	
1600	不動產、廠房及設備(附註十一及二七)		226,415	24		226,806	25		227,337	24	
1760	投資性不動產(附註十二及二七)		53,575	6		53,659	6		53,742	6	
1840	遞延所得稅資產(附註二一)		53,450	6		45,015	5		37,623	4	
1980	其他金融資產—非流動(附註十四及二七)		-	-		1,121	-		3,001	-	
1990	其他非流動資產(附註十三)		4,739	-		1,488	-		6,908	1	
15XX	非流動資產總計		<u>511,292</u>	<u>54</u>		<u>504,571</u>	<u>55</u>		<u>519,906</u>	<u>56</u>	
1XXX	資 產 總 計		<u>\$ 950,561</u>	<u>100</u>		<u>\$ 923,279</u>	<u>100</u>		<u>\$ 922,531</u>	<u>100</u>	
	負債及權益										
	流動負債										
2100	短期借款(附註十五)	\$	173,874	18	\$	213,604	23	\$	185,795	20	
2110	應付短期票券(附註十五)		60,000	6		70,000	7		60,000	6	
2150	應付票據		17,341	2		9,643	1		9,694	1	
2170	應付帳款		49,428	5		54,279	6		44,839	5	
2180	應付帳款—關係人		2,278	-		6,013	1		6,555	1	
2219	其他應付款(附註十六)		49,997	5		36,778	4		35,872	4	
2220	其他應付款—關係人(附註二六)		8,139	1		-	-		-	-	
2230	當期所得稅負債(附註二一)		3,809	1		6,215	1		281	-	
2320	一年內到期之長期借款(附註十五)		16,701	2		26,998	3		25,977	3	
2399	其他流動負債		6,454	1		3,457	-		5,082	-	
21XX	流動負債總計		<u>388,021</u>	<u>41</u>		<u>426,987</u>	<u>46</u>		<u>374,095</u>	<u>40</u>	
	非流動負債										
2540	長期借款(附註十五)		69,933	7		48,280	5		60,702	7	
2570	遞延所得稅負債(附註二一)		15,300	2		15,300	2		15,300	2	
2640	應計退休金負債(附註十七)		80,480	8		83,939	9		81,610	9	
2670	其他非流動負債		1,754	-		2,190	-		4,371	-	
25XX	非流動負債總計		<u>167,467</u>	<u>17</u>		<u>149,709</u>	<u>16</u>		<u>161,983</u>	<u>18</u>	
2XXX	負債總計		<u>555,488</u>	<u>58</u>		<u>576,696</u>	<u>62</u>		<u>536,078</u>	<u>58</u>	
	歸屬於本公司業主之權益(附註十八、二一、二三及二四)										
	股 本										
3110	普通股		488,000	51		488,000	53		488,000	53	
3200	資本公積		3,778	1		3,778	1		3,778	1	
	保留盈餘										
3350	待彌補虧損	(	77,649	( 8	(	120,434	( 13	(	80,347	( 9	
3400	其他權益	(	19,056	( 2	(	24,761	( 3	(	24,978	( 3	
3XXX	權益總計		<u>395,073</u>	<u>42</u>		<u>346,583</u>	<u>38</u>		<u>386,453</u>	<u>42</u>	
	負債與權益總計		<u>\$ 950,561</u>	<u>100</u>		<u>\$ 923,279</u>	<u>100</u>		<u>\$ 922,531</u>	<u>100</u>	

後附之附註係本個體財務報告之一部分。

董事長：洪寶川



經理人：洪寶川



會計主管：許菁真



宏大拉鍊股份有限公司

個體綜合損益表

民國 102 年及 101 年 1 月 1 日至 12 月 31 日

單位：新台幣仟元，惟  
每股盈餘為元

代 碼		102年度		101年度	
		金 額	%	金 額	%
4000	營業收入淨額（附註十九及二六）	\$ 703,617	100	\$ 650,147	100
5000	營業成本（附註九、十七、二十及二六）	( 586,027 )	( 83 )	( 536,456 )	( 83 )
5900	營業毛利	117,590	17	113,691	17
6000	營業費用（附註十七、二十及二六）	( 74,125 )	( 11 )	( 68,334 )	( 10 )
6900	營業淨利	<u>43,465</u>	<u>6</u>	<u>45,357</u>	<u>7</u>
	營業外收入及支出（附註二十及二六）				
7010	其他收入	8,136	1	5,861	1
7020	其他利益及損失	5,284	1	( 4,384 )	( 1 )
7050	財務成本	( 8,503 )	( 1 )	( 8,551 )	( 1 )
7060	採用權益法認列之子公司損益	( 9,393 )	( 1 )	( 28,092 )	( 5 )
7000	營業外收入及支出合計	( 4,476 )	-	( 35,166 )	( 6 )
7900	稅前淨利	38,989	6	10,191	1
7950	所得稅利益（附註二一）	<u>1,773</u>	-	<u>399</u>	-
8200	本期淨利	<u>40,762</u>	<u>6</u>	<u>10,590</u>	<u>1</u>

（接次頁）

(承前頁)

代 碼	102年度		101年度		
	金 額	%	金 額	%	
	其他綜合損益 (附註十七、十八及二一)				
8310	國外營運機構財務報表 換算之兌換差額	\$ 5,237	1	(\$ 4,098)	( 1)
8325	備供出售金融資產未實 現評價損益	274	-	1,409	-
8380	採用權益法認列之子公 司其他綜合損益	194	-	2,906	1
8360	確定福利計畫之精算損 益	3,158	-	( 2,538)	-
8399	與其他綜合損益組成部 分相關之所得稅	( 537)	-	431	-
8300	其他綜合損益 (淨 額) 合計	<u>8,326</u>	<u>1</u>	<u>( 1,890)</u>	<u>-</u>
8500	本期綜合損益總額	<u>\$ 49,088</u>	<u>7</u>	<u>\$ 8,700</u>	<u>1</u>
	每股盈餘 (附註二二)				
9710	基 本	<u>\$ 0.84</u>		<u>\$ 0.22</u>	

後附之附註係本個體財務報告之一部分。

董事長：洪寶川




經理人：洪寶川



會計主管：許菁真





宏碁證券股份有限公司

民國 102 年及 101 年 12 月 31 日

單位：新台幣仟元

代碼	普 股 數 ( 仟 股 )	通 股 金	本 額	資 本 公 積	待 彌 補 虧 損	盈 餘	外 幣 財 務 報 表 之 兌 換 差 額	營 運 機 構 換 算 差 額	備 用 金 未 實 現	融 資 供 出 商 品 損 ( 損 )	售 出 商 品 益	權 益 總 額
A1	48,800	\$ 488,000	\$ 3,778	\$ ( 80,347)	\$ -	( \$ 24,978)	\$ 386,453					
D1	-	-	-	10,590	-	-	10,590					
D3	-	-	-	( 2,107)	( 4,098)	4,315	( 1,890)					
D5	-	-	-	8,483	( 4,098)	4,315	8,700					
M5	-	-	-	( 48,570)	-	-	( 48,570)					
Z1	48,800	488,000	3,778	( 120,434)	( 4,098)	( 20,663)	346,583					
D1	-	-	-	40,762	-	-	40,762					
D3	-	-	-	2,621	5,237	468	8,326					
D5	-	-	-	43,383	5,237	468	49,088					
M5	-	-	-	( 598)	-	-	( 598)					
Z1	48,800	\$ 488,000	\$ 3,778	( \$ 77,649)	\$ 1,139	( \$ 20,195)	\$ 395,073					

後附之附註係本個體財務報告之一部分。



董事長：洪寶川



經理人：洪寶川



會計主管：許菁真



宏大拉鍊股份有限公司

個體現金流量表

民國 102 年及 101 年 1 月 1 日至 12 月 31 日

單位：新台幣仟元

代 碼		102 年度	101 年度
	營業活動之現金流量		
A10000	本期稅前淨利	\$ 38,989	\$ 10,191
A20010	不影響現金流量之收益費損項目		
A20100	折舊費用	13,793	14,968
A20300	呆帳（回轉利益）費用	( 2,048)	1,704
A20900	財務成本	8,503	8,551
A22400	採用權益法認列之子公司損失	9,393	28,092
A21200	利息收入	( 2,889)	( 3,064)
A23100	處分投資利益	( 1,432)	( 2,053)
A23800	存貨跌價回升利益	-	( 2,690)
A24100	外幣兌換淨損失（利益）	183	( 1,284)
A29900	其他項目	717	85
A30000	營業資產及負債之淨變動數		
A31130	應收票據減少（增加）	1,780	( 778)
A31150	應收帳款減少（增加）	10,335	( 32,208)
A31180	其他應收款（增加）減少	( 601)	274
A31200	存貨增加	( 3,785)	( 11,630)
A31240	其他流動資產減少（增加）	611	( 613)
A32130	應付票據增加（減少）	7,698	( 51)
A32150	應付帳款（減少）增加	( 8,586)	8,898
A32180	其他應付款項增加（減少）	11,459	( 383)
A32230	其他流動負債增加（減少）	2,997	( 1,625)
A32240	應計退休金負債減少	( 300)	( 209)
A32990	其他項目	1,669	756
A33000	營運產生之現金流入	88,486	16,931
A33100	收取之利息	2,889	3,064
A33300	支付之利息	( 8,477)	( 8,536)
A33500	支付之所得稅	( 9,606)	( 629)
AAAA	營業活動之淨現金流入	73,292	10,830
	投資活動之現金流量		
B00300	取得備供出售金融資產	( 27,745)	( 32,445)
B00400	出售備供出售金融資產價款	26,094	30,142
B04200	其他應收款－關係人（增加）減少	( 35,286)	16,817

（接次頁）

(承前頁)

代 碼		102 年度	101 年度
B02200	取得子公司之淨現金流出	(\$ 1,193)	(\$ 63,041)
B02700	購置不動產、廠房及設備	( 11,610)	( 15,080)
B06500	其他金融資產減少(增加)	6,567	( 2,809)
B07100	預付設備款(增加)減少	( 2,766)	5,600
B09900	其 他	( 1,175)	( 264)
BBBB	投資活動之淨現金流出	( 47,114)	( 61,080)
	籌資活動之現金流量		
C00100	短期借款(減少)增加	( 39,730)	27,809
C00500	應付短期票券(減少)增加	( 10,000)	10,000
C01600	舉借長期借款	60,000	15,000
C01700	償還長期借款	( 48,644)	( 26,401)
C03700	其他應付款—關係人增加	8,139	-
C03100	存入保證金減少	( 140)	( 1,885)
CCCC	籌資活動之淨現金流(出)入	( 30,375)	24,523
DDDD	匯率變動對現金及約當現金之影響	613	634
EEEE	現金及約當現金淨減少數	( 3,584)	( 25,093)
E00100	年初現金及約當現金餘額	66,412	91,505
E00200	年底現金及約當現金餘額	\$ 62,828	\$ 66,412

後附之附註係本個體財務報告之一部分。

董事長：洪寶川



經理人：洪寶川



會計主管：許菁真



# 宏大拉鍊股份有限公司

## 個體財務報表附註

民國 102 年及 101 年 1 月 1 日至 12 月 31 日

(除另註明外，金額以新台幣仟元為單位)

### 一、公司沿革

宏大拉鍊股份有限公司（以下簡稱本公司）成立於 67 年 2 月，主要經營拉鍊及其零配件之製造加工及買賣業務。

本公司股票自 90 年 3 月起在財團法人中華民國證券櫃檯買賣中心上櫃買賣。

本個體財務報告係以本公司之功能性貨幣新台幣表達。

### 二、通過財務報告之日期及程序

本個體財務報告於 103 年 3 月 26 日經董事會核准並通過發布。

### 三、新發布及修訂準則及解釋之適用

#### (一) 已發布但尚未生效之新／修正／修訂準則及解釋

本公司未適用下列業經國際會計準則理事會（IASB）發布之國際財務報導準則（IFRS）、國際會計準則（IAS）、解釋（IFRIC）及解釋公告（SIC）。依據金融監督管理委員會（以下稱「金管會」）於 103 年 1 月 28 日宣布之「我國全面升級採用國際財務報導準則版本之推動架構」，上市上櫃公司及興櫃公司應自 104 年起由金管會認可之 2010 年版 IFRS、IAS、IFRIC 及 SIC（以下稱「IFRSs」）升級至 2013 年版 IFRSs（不含 IFRS 9「金融工具」）。截至本個體財務報告通過發布日止，金管會尚未認可下列歸屬於 2013 年版 IFRSs 之新／修正／修訂準則及解釋，且尚未發布非屬 2013 年版 IFRSs 之新／修正／修訂準則及解釋生效日。

<u>已納入 2013 年版 IFRSs 之新／修正準則及解釋</u>		IASB 發布之生效日 (註 1)
IFRSs 之修正「IFRSs 之改善－對 IAS 39 之修正 (2009 年)」		2009 年 1 月 1 日或 2010 年 1 月 1 日
IAS 39 之修正「嵌入式衍生工具」		於 2009 年 6 月 30 日以後 結束之年度期間生效
「IFRSs 之改善 (2010 年)」		2010 年 7 月 1 日或 2011 年 1 月 1 日
「2009 年-2011 年週期之 IFRSs 年度改善」		2013 年 1 月 1 日
IFRS 1 之修正「IFRS 7 之比較揭露對首次採用者之有限度豁免」		2010 年 7 月 1 日
IFRS 1 之修正「嚴重高度通貨膨脹及首次採用者 固定日期之移除」		2011 年 7 月 1 日
IFRS 1 之修正「政府貸款」		2013 年 1 月 1 日
IFRS 7 之修正「揭露－金融資產及金融負債互 抵」		2013 年 1 月 1 日
IFRS 7 之修正「揭露－金融資產之移轉」		2011 年 7 月 1 日
IFRS 10「合併財務報表」		2013 年 1 月 1 日
IFRS 11「聯合協議」		2013 年 1 月 1 日
IFRS 12「對其他個體權益之揭露」		2013 年 1 月 1 日
IFRS 10、IFRS 11 及 IFRS 12 之修正「合併財務 報表、聯合協議及對其他個體權益之揭露：過 渡規定指引」		2013 年 1 月 1 日
IFRS 10、IFRS 12 及 IAS 27 之修正「投資個體」		2014 年 1 月 1 日
IFRS 13「公允價值衡量」		2013 年 1 月 1 日
IAS 1 之修正「其他綜合損益項目之表達」		2012 年 7 月 1 日
IAS 12 之修正「遞延所得稅：標的資產之回收」		2012 年 1 月 1 日
IAS 19 之修訂「員工福利」		2013 年 1 月 1 日
IAS 27 之修訂「單獨財務報表」		2013 年 1 月 1 日
IAS 28 之修訂「投資關聯企業及合資」		2013 年 1 月 1 日
IAS 32 之修正「金融資產及金融負債互抵」		2014 年 1 月 1 日
IFRIC 20「露天礦場於生產階段之剝除成本」		2013 年 1 月 1 日
<u>未納入 2013 年版 IFRSs 之新／修正準則及解釋</u>		
「2010 年-2012 年週期之 IFRSs 年度改善」		2014 年 7 月 1 日 (註 2)
「2011 年-2013 年週期之 IFRSs 年度改善」		2014 年 7 月 1 日
IFRS 9「金融工具」		尚未發布
IFRS 9 及 IFRS 7 之修正「強制生效日及過渡揭 露」		尚未發布
IFRS 14「管制遞延帳戶」		2016 年 1 月 1 日
IAS 19 之修正「確定福利計畫：員工提撥」		2014 年 7 月 1 日
IAS 36 之修正「非金融資產可回收金額之揭露」		2014 年 1 月 1 日
IAS 39 之修正「衍生工具之合約更替及避險會計 之繼續」		2014 年 1 月 1 日
IFRIC 21「徵收款」		2014 年 1 月 1 日

註 1：除另註明外，上述新／修正／修訂準則或解釋係於各該日期以後開始之年度期間生效。

註 2：給與日於 2014 年 7 月 1 日以後之股份基礎給付交易開始適用 IFRS 2 之修正；收購日於 2014 年 7 月 1 日以後之企業合併開始適用 IFRS 3 之修正；IFRS 13 於修正時即生效。其餘修正係適用於 2014 年 7 月 1 日以後開始之年度期間。

(二) 已發布但尚未生效之新／修正／修訂準則及解釋造成之會計政策重大變動說明

除下列關於 IAS 36「非金融資產可回收金額之揭露」之修正說明外，適用上述新／修正／修訂準則或解釋將不致造成本公司會計政策之重大變動：

IASB 於發布 IFRS 13「公允價值衡量」時，同時修正 IAS 36「資產減損」之揭露規定，導致本公司須於每一報導期間增加揭露資產或現金產生單位之可回收金額。本次 IAS 36 之修正係釐清本公司僅須於認列或迴轉減損損失當期揭露該等可回收金額。此外，若可回收金額係以現值法計算之公允價值減處分成本衡量，本公司須增加揭露所採用之折現率。

(三) 已發布但尚未生效之新／修正／修訂準則、解釋及證券發行人財務報告編製準則對本公司財務報表影響之說明

截至本財務報告通過發布日止，本公司仍持續評估上述準則、解釋及證券發行人財務報告編製準則對財務狀況與經營結果之影響，相關影響待評估完成時予以揭露。

四、重大會計政策之彙總說明

本個體財務報告為按證券發行人財務報告編製準則編製之首份個體財務報告。

(一) 遵循聲明

本個體財務報告係依照證券發行人財務報告編製準則（以下稱「個體財務報告會計準則」）編製。

## (二) 編製基礎

除按公允價值衡量之金融工具外，本個體財務報告係依歷史成本基礎編製。歷史成本通常係依取得資產所支付對價之公允價值決定。

本公司於編製個體財務報告時，對投資子公司係採權益法處理。為使本個體財務報告之當期損益、其他綜合損益及權益與本公司合併財務報告中歸屬於本公司業主之當期損益、其他綜合損益及權益相同，個體基礎與合併基礎下若干會計處理差異係調整「採用權益法之投資」、「採用權益法之子公司損益份額」、「採用權益法之子公司其他綜合損益份額」暨相關權益項目。

## (三) 資產與負債區分流動與非流動之標準

流動資產包括：

1. 主要為交易目的而持有之資產；
2. 預期於資產負債表日後 12 個月內實現之資產；及
3. 現金及約當現金（但不包括於資產負債表日後逾 12 個月用以交換或清償負債而受到限制者）。

流動負債包括：

1. 主要為交易目的而持有之負債；
2. 預期於資產負債表日後 12 個月內到期清償之負債（即使於資產負債表日後至通過發布財務報告前已完成長期性之再融資或重新安排付款協議，亦屬流動負債）。
3. 不能無條件將清償期限遞延至資產負債表日後至少 12 個月之負債。惟負債之條款可能依交易對方之選擇，以發行權益工具而導致其清償者，並不影響分類。

非屬上述流動資產或流動負債者，係分類為非流動資產或非流動負債。

## (四) 外幣

編製本公司個體財務報告時，以本公司功能性貨幣以外之貨幣（外幣）交易者，依交易日匯率換算為功能性貨幣記錄。

外幣貨幣性項目於每一資產負債表日以收盤匯率換算。因交割貨幣性項目或換算貨幣性項目產生之兌換差額，於發生當期認列於損益。

以公允價值衡量之外幣非貨幣性項目係以決定公允價值當日之匯率換算，所產生之兌換差額列為當期損益，惟屬公允價值變動認列於其他綜合損益者，其產生之兌換差額列於其他綜合損益。

以歷史成本衡量之外幣非貨幣性項目係以交易日之匯率換算，不再重新換算。

於編製合併財務報告時，合併公司國外營運機構（包含營運所在國家或使用之貨幣與本公司不同之子公司）之資產及負債以每一資產負債表日匯率換算為新台幣，收益及費損項目係以當期平均匯率換算，所產生之兌換差額列於其他綜合損益。

#### (五) 存 貨

存貨包括原料、物料、在製品、製成品及商品。存貨係以成本與淨變現價值孰低衡量。比較成本與淨變現價值時，除同類別存貨外，係以個別項目為基礎。淨變現價值係指在正常情況下之估計售價減除至完工尚需投入之估計成本及完成出售所需之估計成本後之餘額。存貨成本之計算係採加權平均法。

#### (六) 採用權益法之投資

本公司採用權益法處理對子公司投資；子公司係指本公司具有控制之個體。

權益法下，投資原始依成本認列，取得日後帳面金額係隨本公司所享有之子公司損益及其他綜合損益份額與利潤分配而增減。此外，針對本公司可享有子公司其他權益之變動係按持股比例認列。

當本公司對子公司所有權權益之變動未導致喪失控制者，係作為權益交易處理。投資帳面金額與所支付或收取對價之公允價值間之差額，係直接認列為權益。

當本公司對子公司之損失份額等於或超過其在該子公司之權益（包括權益法下子公司之帳面金額及實質上屬於本公司對該子公司淨投資組成部分之其他長期權益）時，係繼續按持股比例認列損失。

取得成本超過本公司於取得日所享有子公司可辨認資產及負債淨公允價值份額之數額列為商譽，該商譽係包含於該投資之帳面金額且不得攤銷；本公司於取得日所享有子公司可辨認資產及負債淨公允價值份額超過取得成本之數額列為當期收益。

本公司與子公司之順流交易未實現損益於個體財務報告予以銷除。本公司與子公司之逆流及側流交易所產生之損益，僅在與本公司對子公司權益無關之範圍內，認列於個體財務報告。

#### (七) 不動產、廠房及設備

不動產、廠房及設備係以成本認列，後續以成本減除累計折舊及累計減損損失後之金額衡量。

建造中之不動產、廠房及設備係以成本減除累計減損損失後之金額認列。成本包括專業服務費用，及符合資本化條件之借款成本，該等資產於完工並達預期使用狀態時，分類至不動產、廠房及設備之適當類別並開始提列折舊。

不動產、廠房及設備係採直線基礎提列折舊。本公司至少於每一年度結束日對估計耐用年限、殘值及折舊方法進行檢視。會計估計變動之影響係以推延方式處理。

除列不動產、廠房及設備所產生之利益或損失金額，係淨處分價款與該資產帳面金額間之差額，並且認列於當期損益。

#### (八) 投資性不動產

投資性不動產係為賺取租金或資本增值或兩者兼具而持有之不動產（包括因該等目的而處於建造過程中之不動產）。投資性不動產亦包括目前尚未決定未來用途所持有之土地。

投資性不動產原始以成本（包括交易成本）衡量，後續以成本減除累計折舊及累計減損損失後之金額衡量。本公司採直線基礎提列折舊。

建造中之投資性不動產係以成本減除累計減損損失後之金額認列。成本包括專業服務費用，及符合資本化條件之借款成本。該等資產於達預期使用狀態時開始提列。



除列投資性不動產所產生之利益或損失金額，係淨處分價款與該資產帳面金額間之差額，並且認列於當期損益。

#### (九) 有形資產之減損

本公司於每一資產負債表日評估是否有任何跡象顯示有形及無形資產可能已減損。若有任一減損跡象存在，則估計該資產之可回收金額，倘無法估計個別資產之可回收金額，本公司估計該資產所屬現金產生單位之可回收金額。若共用資產可依合理一致之基礎分攤至現金產生單位時，則分攤至個別之現金產生單位，反之，則分攤至可依合理一致之基礎分攤之最小現金產生單位群組。

可回收金額為公允價值減出售成本與其使用價值之較高者。個別資產或現金產生單位之可回收金額若低於其帳面金額時，將該資產或現金產生單位之帳面金額調減至其可回收金額。

當減損損失於後續迴轉時，該資產或現金產生單位之帳面金額調增至修訂後之可回收金額，惟增加後之帳面金額以不超過該資產或現金產生單位若未於以前年度認列減損損失時所決定之帳面金額（減除攤銷或折舊），減損損失之迴轉係認列於損益。

#### (十) 金融工具

金融資產與金融負債於本公司成為該工具合約條款之一方時認列於個體資產負債表。

原始認列金融資產與金融負債時，若金融資產或金融負債非屬透過損益按公允價值衡量者，係按公允價值加計直接可歸屬於取得或發行金融資產或金融負債之交易成本衡量。直接可歸屬於取得或發行透過損益按公允價值衡量之金融資產或金融負債之交易成本，則立即認列為損益。

##### 1. 金融資產

金融資產之慣例交易係採交易日會計認列及除列。

##### (1) 衡量種類

本公司所持有之金融資產種類為備供出售金融資產與放款及應收款。

#### A. 備供出售金融資產

備供出售金融資產係非衍生金融資產被指定為備供出售，或未被分類為放款及應收款、持有至到期日投資或透過損益按公允價值衡量之金融資產。

備供出售金融資產係按公允價值衡量，備供出售貨幣性金融資產帳面金額之變動中屬外幣兌換損益與以有效利息法計算之利息收入，以及備供出售權益投資之股利，係認列於損益。其餘備供出售金融資產帳面金額之變動係認列於其他綜合損益，於投資處分或確定減損時重分類為損益。

備供出售權益投資之股利，係於本公司收款之權利確立時認列。

#### B. 放款及應收款

放款及應收款（包括應收帳款、現金及約當現金、其他金融資產與其他應收款）係採用有效利息法按攤銷後成本減除減損損失後之金額衡量，惟短期應收帳款之利息認列不具重大性之情況除外。

約當現金包括自取得日起 3 個月內、高度流動性、可隨時轉換成定額現金且價值變動風險甚小之定期存款，係用於滿足短期現金承諾。

#### (2) 金融資產減損

除透過損益按公允價值衡量之金融資產外，本公司係於每一資產負債表日評估其他金融資產是否有減損客觀證據，當有客觀證據顯示，因金融資產原始認列後發生之單一或多項事項，致使金融資產之估計未來現金流量受損失者，該金融資產即已發生減損。

按攤銷後成本列報之金融資產，如應收帳款，該資產經個別評估未有減損後，另再集體評估減損。應收款集體存在之客觀減損證據可能包含本公司過去收款經驗及集體超過平均授信期間之延遲付款增加情況。

按攤銷後成本列報之金融資產減損損失金額，係該資產帳面金額與估計未來現金流量按該金融資產原始有效利率折現值間之差額。

按攤銷後成本列報之金融資產於後續期間減損損失金額減少，且經客觀判斷該減少與認列減損後發生之事項有關，則先前認列之減損損失直接或藉由調整備抵帳戶予以迴轉認列於損益，惟該迴轉不得使金融資產帳面金額超過若未認列減損情況下於迴轉日應有之攤銷後成本。

當備供出售權益投資之公允價值低於成本且發生顯著或永久性下跌時，將被認為是一項客觀減損證據。

其他金融資產之客觀減損證據可能包含

- 1.發行人或債務人之重大財務困難；
- 2.違約，例如利息或本金支付之延滯或不償付；
- 3.債務人將進入破產或其他財務重整之可能性大增；或
- 4.由於財務困難而使金融資產之活絡市場消失。

當備供出售金融資產發生減損時，原先已認列於其他綜合損益之累計損失金額將重分類至損益。

備供出售權益工具投資已認列於損益之減損損失不得透過損益迴轉。任何認列減損損失後之公允價值回升金額係認列於其他綜合損益。備供出售債務工具之公允價值若於後續期間增加，而該增加能客觀地連結至減損損失認列於損益後發生之事項，則減損損失予以迴轉並認列於損益。

所有金融資產之減損損失係直接自金融資產之帳面金額中扣除，惟應收帳款及其他應收款係藉由備抵帳戶調降其帳面金額。當判斷應收帳款及其他應收款無法收回時，係沖銷備抵帳戶。原先已沖銷而後續收回之款項則貸記備抵帳戶。除因應收帳款及其他應收款無收回而沖銷備抵帳戶外，備抵帳戶帳面金額之變動認列於損益。

### (3) 金融資產之除列

本公司僅於對來自金融資產現金流量之合約權利失效，或已移轉金融資產且該資產所有權之幾乎所有風險及報酬已移轉予其他企業時，始將金融資產除列。

於一金融資產整體除列時，其帳面金額與所收取對價加計已認列於其他綜合損益之任何累計利益或損失之總和間差額，係認列於損益。

## 2. 權益工具

本公司發行之債務及權益工具係依據合約協議之實質與金融負債及權益工具之定義分類為金融負債或權益。

本公司發行之權益工具係以取得之價款扣除直接發行成本後之金額認列。

再取回本公司本身之權益工具係於權益項下認列與減除。購買、出售、發行或註銷本公司本身之權益工具不認列於損益。

## 3. 金融負債

### (1) 後續衡量

本公司之金融負債係以有效利息法按攤銷後成本衡量（有效利息法之說明參閱上述會計政策）。

### (2) 金融負債之除列

除列金融負債時，其帳面金額與所支付對價（包含任何所移轉之非現金資產或承擔之負債）間之差額認列為損益。

## (十一) 收入認列

收入係按已收或應收對價之公允價值衡量，並扣除估計之客戶退貨、折扣及其他類似之折讓。

### 1. 商品之銷售

銷售商品係於下列條件完全滿足時認列收入：

- (1) 本公司已將商品所有權之重大風險及報酬移轉予買方；
- (2) 本公司對於已經出售之商品既不持續參與管理，亦未維持有效控制；

- (3) 收入金額能可靠衡量；
- (4) 與交易有關之經濟效益很有可能流入本公司；及
- (5) 與交易有關之已發生或將發生之成本能可靠衡量。

去料加工時，加工產品所有權之重大風險及報酬並未移轉，是以去料時不作銷貨處理。

於正常營業範圍內之不動產銷售所產生之收入，係於各該筆不動產完工且交付予買方時認列。於符合前述收入認列條件前所收取之保證金及分期付款款項，係包含於個體資產負債表之流動負債項下。

具體而言，銷售商品收入係於商品交付且法定所有權移轉時認列。

## 2. 股利收入及利息收入

投資所產生之股利收入係於股東收款之權利確立時認列，惟前提係與交易有關之經濟效益很有可能流入本公司，且收入金額能可靠衡量。

金融資產之利息收入係於經濟效益很有可能流入本公司，且收入金額能可靠衡量時認列。利息收入係依時間之經過按流通在外本金與所適用之有效利率採應計基礎認列。

## (十二) 租賃

當租賃條款係移轉附屬所有權之幾乎所有風險與報酬予承租人，則將其分類為融資租賃，所有其他租賃則分類為營業租賃。

本公司若為出租人，營業租賃之租賃收益係按直線基礎於相關租賃期間內認列為收益，除非另一種有系統之基礎更能代表出租資產使用效益消耗之時間型態。

## (十三) 借款成本

直接可歸屬於取得、建造或生產符合要件之資產之借款成本，係作為該資產成本之一部分，直到該資產達到預定使用或出售狀態之幾乎所有必要活動已完成為止。

特定借款如於符合要件之資本支出發生前進行暫時投資而賺取之投資收入，係自符合資本化條件之借款成本中減除。

除上述外，所有其他借款成本係於發生當期認列為損益。

#### (十四) 退職後福利

屬確定提撥退休計畫之退休金，係於員工提供服務之期間，將應提撥之退休金數額認列為當期費用。

屬確定福利退休計畫之退休金，提供福利之成本係使用預計單位福利法進行精算評價。確定福利義務產生之所有精算損益於發生期間立即認列於其他綜合損益。前期服務成本於福利已既得之範圍內立即認列，非屬已既得之部分則於福利成為既得前之平均期間內，以直線基礎攤銷。

應計退休金負債係代表確定福利義務之現值、調整未認列前期服務成本，並減除計畫資產公允價值後之金額。任何依此方式計算所產生之資產，不得超過累積未認列前期服務成本，加上該計畫之可得退還資金及可減少未來提撥金之現值。

確定福利退休計畫發生縮減或清償時，認列縮減或清償之損益。

#### (十五) 所得稅

所得稅費用係當期應付所得稅及遞延所得稅之總和。

##### 1. 當期所得稅

依所得稅法規定計算之未分配盈餘加徵 10% 所得稅列為股東會決議年度之所得稅費用。

以前年度應付所得稅之調整，列入當期所得稅。

##### 2. 遞延所得稅

遞延所得稅係依個體財務報告帳載資產及負債帳面金額與計算課稅所得之課稅基礎二者所產生之暫時性差異予以認列。遞延所得稅負債一般係就所有應課稅暫時性差異予以認列，而遞延所得稅資產則於很有可能具有課稅所得以供可減除暫時性差異、虧損扣抵，或購置機器設備、研究發展及人才培訓等支出所產生之所得稅抵減使用時認列。暫時性差異若係由其他資產

及負債原始認列所產生，且交易當時既不影響課稅所得亦不影響會計利潤者，不認列為遞延所得稅資產及負債。

與投資子公司相關之應課稅暫時性差異皆認列遞延所得稅負債，惟本公司若可控制暫時性差異迴轉之時點，且該暫時性差異很有可能於可預見之未來不會迴轉者除外。與此類投資及權益有關之可減除暫時性差異所產生之遞延所得稅資產，僅於其很有可能具有足夠課稅所得用以實現暫時性差異之利益，且於可預見之未來預期將迴轉之範圍內，予以認列。

遞延所得稅資產之帳面金額於每一資產負債表日予以重新檢視，並針對已不再很有可能具有足夠之課稅所得以供其回收所有或部分資產者，調減帳面金額。原未認列為遞延所得稅資產者，亦於每一資產負債表日予以重新檢視，並在未來很有可能產生課稅所得以供其回收所有或部分資產者，調增帳面金額。

遞延所得稅資產及負債係以預期負債清償或資產實現當期之稅率衡量，該稅率係以資產負債表日已立法或已實質性立法之稅率及稅法為基礎。遞延所得稅負債及資產之衡量係反映企業於資產負債表日預期回收或清償其資產及負債帳面金額之方式所產生之租稅後果。

### 3. 本期之當期及遞延所得稅

當期及遞延所得稅係認列於損益，惟與認列於其他綜合損益或直接計入權益之項目相關之當期及遞延所得稅，係分別認列於其他綜合損益或直接計入權益。

## 五、重大會計判斷、估計及假設不確定性之主要來源

本公司於採用會計政策時，對於不易自其他來源取得相關資訊者，管理階層必須基於歷史經驗及其他攸關之因素作出相關之判斷、估計及假設。實際結果可能與估計有所不同。

管理階層將持續檢視估計與基本假設，若估計之修正僅影響當期，則於修正當期認列；若會計估計之修正同時影響當期及未來期間，則於修正當期及未來期間認列。

#### (一) 應收款項之估計減損

當有客觀證據顯示減損跡象時，本公司會考量未來現金流量之估計。減損損失之金額係以該資產之帳面金額及估計未來現金流量（排除尚未發生之未來信用損失）按該金融資產之原始有效利率折現之現值間的差額衡量。若未來實際現金流量少於預期，可能會產生重大減損損失。於 102 年 12 月 31 日暨 101 年 12 月 31 日及 1 月 1 日，應收票據及帳款帳面金額（已扣除備抵呆帳）。請參閱附註八。

#### (二) 存貨之評價

由於存貨須以成本與淨變現價值孰低者計價，故本公司必須運用判斷及估計決定財務報導期間結束日存貨之淨變現價值。

本公司評估財務報導期間結束日存貨因正常損耗、過時陳舊或無市場銷售價值之金額，並將存貨成本沖減至淨變現價值。此存貨評價主要係依未來特定期間內之產品需求為估計基礎，故可能產生重大變動。於 102 年 12 月 31 日暨 101 年 12 月 31 日及 1 月 1 日存貨之帳面金額（已扣除備抵跌價損失）請參閱附註九。

#### (三) 有形資產之減損評估

資產減損評估過程中，本公司需依賴主觀判斷並依據資產使用模式及產業特性，評估該資產之使用價值。為計算使用價值，本公司應估計預期自現金產生單位所產生之未來現金流量，並決定適當折現率以計算現值。

#### (四) 遞延所得稅資產之可實現性

遞延所得稅資產係於未來很有可能具有足夠之課稅所得供可減除暫時性差異使用時方予以認列。評估遞延所得稅資產之可實現性時，必須涉及管理階層之重大會計判斷及估計，包含預期未來銷貨收入成長及利潤率、稅務規劃等假設。任何關於全球經濟環境、產業環境的變遷及法令的改變，均可能引起遞延所得稅資產之重大調整。



於 102 年 12 月 31 日暨 101 年 12 月 31 日及 1 月 1 日之遞延所得稅資產帳面金額請參閱附註二一。

(五) 應計退休金負債之計算

計算確定福利義務之現值時，本公司必須運用判斷及估計以決定財務報導期間結束日之相關精算假設，包含折現率及計畫資產之預期報酬率等。任何算假設之變動，均可能會重大影響本公司確定福利義務之金額。

於 102 年 12 月 31 日暨 101 年 12 月 31 日及 1 月 1 日之應計退休金負債金額之帳面金額，請參閱附註十七。

六、現金及約當現金

	102年12月31日	101年12月31日	101年1月1日
庫存現金	\$ 860	\$ 284	\$ 2,912
支票存款	1,982	63	3,217
活期存款	38,847	48,436	32,164
外幣存款	21,139	17,629	53,212
	<u>\$ 62,828</u>	<u>\$ 66,412</u>	<u>\$ 91,505</u>

銀行存款於資產負債表日之市場利率區間如下：

	102年12月31日	101年12月31日	101年1月1日
活期存款	0.17%	0.17%	0.17%
外幣存款	0.01%~0.05%	0.01%~0.05%	0.01%~0.02%

七、備供出售金融資產

	102年12月31日	101年12月31日	101年1月1日
<u>國內投資</u>			
—上市(櫃)及興櫃股票	\$ 33,475	\$ 31,168	\$ 25,403
—基金受益憑證	1,050		
	<u>\$ 34,525</u>	<u>\$ 31,168</u>	<u>\$ 25,403</u>

八、應收票據、應收帳款及其他應收款

	102年12月31日	101年12月31日	101年1月1日
<u>應收票據</u>			
應收票據	\$ 8,975	\$ 10,755	\$ 9,977
減：備抵呆帳	( <u>105</u> )	( <u>215</u> )	( <u>108</u> )
	<u>\$ 8,870</u>	<u>\$ 10,540</u>	<u>\$ 9,869</u>

(接次頁)

(承前頁)

	102年12月31日	101年12月31日	101年1月1日
<u>應收帳款—非關係人</u>			
應收帳款	\$ 76,572	\$ 92,970	\$ 61,290
減：備抵呆帳	( 1,717)	( 1,690)	( 1,041)
	<u>\$ 74,855</u>	<u>\$ 91,280</u>	<u>\$ 60,249</u>
應收帳款—關係人	<u>\$ 17,808</u>	<u>\$ 12,541</u>	<u>\$ 11,363</u>
<u>其他應收款</u>			
應收退稅款—營業稅	\$ 2,429	\$ 1,817	\$ 2,100
其 他	5	16	7
	<u>\$ 2,434</u>	<u>\$ 1,833</u>	<u>\$ 2,107</u>
其他應收款—關係人	<u>\$ 69,725</u>	<u>\$ 34,438</u>	<u>\$ 51,255</u>

#### 應收款項

本公司對商品銷售之授信期間原則上為月結 30 至 180 天。於決定應收款項可回收性時，本公司考量應收款項自原始授信日至報導期間結束日信用品質之任何改變。由於歷史經驗顯示逾期超過 1 年之應收款項無法回收，本公司對於逾期帳齡超過 1 年之應收款項認列 100% 備抵呆帳，對於逾期帳齡在 1 年之內之應收款項，其備抵呆帳係參考交易對方過去拖欠記錄及分析其目前財務狀況，以估計無法回收之金額。

在接受新客戶之前，本公司係依據客戶之財力、經營條件、管理水準、產品潛力等評估該潛在客戶之信用品質並設定該客戶之信用額度，凡未辦理授信之客戶，應以現金交易。客戶之信用額度及評等每年採不定時檢視，未逾期亦未減損之應收款項經本公司評估各該客戶之業績消長情形、存貨控制、資產變化、獲利率，以及經營者變動、業界風評等因素決定。

應收款項之備抵呆帳變動資訊如下：

	102年度	101年度
期初餘額	\$ 1,905	\$ 1,149
加：本期提列呆帳費用	-	756
減：本期迴轉呆帳費用	( 83)	-
期末餘額	<u>\$ 1,822</u>	<u>\$ 1,905</u>

於 102 年 12 月 31 日暨 101 年 12 月 31 日及 1 月 1 日，備抵呆帳金額皆無處於重大財務困難之個別已減損應收帳款。

九、存 貨

	<u>102年12月31日</u>	<u>101年12月31日</u>	<u>101年1月1日</u>
原 料	\$ 9,710	\$ 12,845	\$ 10,060
在 製 品	91,275	90,541	88,544
製 成 品	28,168	22,052	14,648
商 品	70	-	556
減：備抵存貨跌價損失	( <u>18,900</u> )	( <u>18,900</u> )	( <u>21,590</u> )
	<u>\$ 110,323</u>	<u>\$ 106,538</u>	<u>\$ 92,218</u>

102 及 101 年度與存貨相關之銷貨成本分別為 585,851 仟元及 536,273 仟元。

102 年度之銷貨成本包括未分攤固定製造費用 7,334 仟元、存貨盤損淨額 4,718 仟元、下腳收入 134 仟元。

101 年度之銷貨成本包括存貨跌價回升利益 2,690 仟元（主要係處分提列跌價損失之存貨所致）、未分攤固定製造費用 7,561 仟元、存貨盤損淨額 4,862 仟元、下腳收入 216 仟元。

十、採用權益法之投資

	<u>102年12月31日</u>	<u>101年12月31日</u>	<u>101年1月1日</u>
<u>投資子公司</u>			
非上市（櫃）公司			
MAX			
INTERNATIONAL			
INVESTMENT CO.,			
LTD.	\$ 100,492	\$ 92,947	\$ 103,623
宏圓投資股份有限公司	<u>72,621</u>	<u>83,535</u>	<u>87,672</u>
	<u>\$ 173,113</u>	<u>\$ 176,482</u>	<u>\$ 191,295</u>

本公司於資產負債表日對子公司之所有權權益及表決權百分比如下：

	<u>102年12月31日</u>	<u>101年12月31日</u>	<u>101年1月1日</u>
MAX INTERNATIONAL			
INVESTMENT CO., LTD.	100%	100%	100%
宏圓投資股份有限公司	100%	100%	100%

- (一) MAX INTERNATIONAL INVESTMENT CO., LTD.係於 91 年間辦理註冊登記成立，並再轉投資 MAX INVESTMENT CONSULTING CO., LTD.及 MAX INTERNATIONAL TRADING CO., LTD.，為本公司間接投資大陸之被投資公司，並於 101、99 及 98 年分別辦理增資美金 2,150 仟元、1,090 仟元及 864 仟元，由本公司全數認購。
- (二) 宏圓投資股份有限公司係於 97 年間辦理註冊登記成立，為本公司直接投資之被投資公司。
- (三) 102 及 101 年度採用權益法之子公司之損益及其他綜合損益份額，係依據各子公司同期間經會計師查核之財務報告認列。

#### 十一、不動產、廠房及設備

	自有土地	建築物	機器設備	運輸設備	其他設備	合計
<u>成本</u>						
102 年 1 月 1 日餘額	\$ 114,674	\$ 134,539	\$ 191,144	\$ 4,498	\$ 9,527	\$ 454,382
增 添	-	760	7,086	1,195	311	9,352
重 分 類	-	-	3,349	-	644	3,993
處 分	-	-	( 1,604)	-	-	( 1,604)
102 年 12 月 31 日餘額	<u>\$ 114,674</u>	<u>\$ 135,299</u>	<u>\$ 199,975</u>	<u>\$ 5,693</u>	<u>\$ 10,482</u>	<u>\$ 466,123</u>
<u>累計折舊及減損</u>						
102 年 1 月 1 日餘額	\$ -	\$ 73,970	\$ 146,250	\$ 3,703	\$ 3,653	\$ 227,576
處 分	-	-	( 1,577)	-	-	( 1,577)
折舊費用	-	3,269	9,350	350	740	13,709
102 年 12 月 31 日餘額	<u>\$ -</u>	<u>\$ 77,239</u>	<u>\$ 154,023</u>	<u>\$ 4,053</u>	<u>\$ 4,393</u>	<u>\$ 239,708</u>
102 年 12 月 31 日淨額	<u>\$ 114,674</u>	<u>\$ 58,060</u>	<u>\$ 45,952</u>	<u>\$ 1,640</u>	<u>\$ 6,088</u>	<u>\$ 226,415</u>
<u>成本</u>						
101 年 1 月 1 日餘額	\$ 114,674	\$ 134,017	\$ 183,306	\$ 4,498	\$ 6,119	\$ 442,614
增 添	-	310	874	-	3,328	4,512
重 分 類	-	212	9,550	-	80	9,842
處 分	-	-	( 2,586)	-	-	( 2,586)
101 年 12 月 31 日餘額	<u>\$ 114,674</u>	<u>\$ 134,539</u>	<u>\$ 191,144</u>	<u>\$ 4,498</u>	<u>\$ 9,527</u>	<u>\$ 454,382</u>
<u>累計折舊及減損</u>						
101 年 1 月 1 日餘額	\$ -	\$ 70,629	\$ 138,573	\$ 3,366	\$ 2,709	\$ 215,277
處 分	-	-	( 2,586)	-	-	( 2,586)
重 分 類	-	-	-	-	-	-
折舊費用	-	3,341	10,263	337	944	14,885
101 年 12 月 31 日餘額	<u>\$ -</u>	<u>\$ 73,970</u>	<u>\$ 146,250</u>	<u>\$ 3,703</u>	<u>\$ 3,653</u>	<u>\$ 227,576</u>
101 年 1 月 1 日淨額	<u>\$ 114,674</u>	<u>\$ 63,388</u>	<u>\$ 44,733</u>	<u>\$ 1,132</u>	<u>\$ 3,410</u>	<u>\$ 227,337</u>
101 年 12 月 31 日淨額	<u>\$ 114,674</u>	<u>\$ 60,569</u>	<u>\$ 44,894</u>	<u>\$ 795</u>	<u>\$ 5,874</u>	<u>\$ 226,806</u>

本公司之不動產、廠房及設備係以直線基礎按下列耐用年數計提折舊：

建築物	5~55 年
機器設備	6~10 年
運輸設備	5 年
其他設備	2~10 年

本公司設定質押作為借款擔保之不動產、廠房及設備金額，請參閱附註二七。

十二、投資性不動產

	<u>已 完 工</u> <u>投資性不動產</u>
<u>成 本</u>	
102年1月1日餘額	\$ 55,507
增 添	-
處 分	<u>-</u>
102年12月31日餘額	<u>\$ 55,507</u>
<u>累計折舊</u>	
102年1月1日餘額	\$ 1,848
處 分	-
折舊費用	<u>84</u>
102年12月31日餘額	<u>\$ 1,932</u>
102年12月31日淨額	<u>\$ 53,575</u>
<u>成 本</u>	
101年1月1日餘額	\$ 55,507
增 添	-
處 分	<u>-</u>
101年12月31日餘額	<u>\$ 55,507</u>
<u>累計折舊</u>	
101年1月1日餘額	\$ 1,765
處 分	-
折舊費用	<u>83</u>
101年12月31日餘額	<u>\$ 1,848</u>
101年1月1日淨額	<u>\$ 53,742</u>
101年12月31日淨額	<u>\$ 53,659</u>

本公司之投資性不動產係以直線基礎按 45 年之耐用年限計提折舊。

本公司之投資性不動產於 102 年 12 月 31 日暨 101 年 12 月 31 日及 1 月 1 日之公允價值分別為 56,271 仟元、56,271 仟元及 53,531 仟元，該公允價值係以非關係人之獨立評價師江晨旭先生於該等日期進行之

評價為基礎，僅由本公司管理階層採用市場參與者常用之評價模型進行評價，該評價係參考不動產交易價格之市場證據進行。

本公司之所有投資性不動產皆係自有權益。本公司設定質押作為借款擔保之投資性不動產金額，請參閱附註二七。

### 十三、其他資產

	102年12月31日	101年12月31日	101年1月1日
<u>流 動</u>			
暫付款	\$ -	\$ 312	\$ 414
代付款	2,583	797	686
員工借支	-	7	72
	<u>\$ 2,583</u>	<u>\$ 1,116</u>	<u>\$ 1,172</u>
<u>非 流 動</u>			
預付設備款	\$ 3,350	\$ 584	\$ 6,184
存出保證金	824	593	653
催收款項	912	2,877	1,929
減：備抵催收款項	( 912)	( 2,877)	( 1,929)
其他	565	310	71
	<u>\$ 4,739</u>	<u>\$ 1,488</u>	<u>\$ 6,908</u>

### 十四、其他金融資產

	102年12月31日	101年12月31日	101年1月1日
<u>流 動</u>			
質押活期存款	\$ 27,663	\$ 30,768	\$ 26,099
原始到期日超過 3 個月之銀行定期存款	16,423	18,764	18,744
	<u>\$ 44,086</u>	<u>\$ 49,532</u>	<u>\$ 44,843</u>
<u>非 流 動</u>			
質押活期存款	<u>\$ -</u>	<u>\$ 1,121</u>	<u>\$ 3,001</u>
存款利率區間	0.17%	0.17%-1.09%	0.17%-1.09%

其他金融資產質押之資訊，請參與附註二七。

## 十五、借 款

### (一) 短期借款

	102年12月31日	101年12月31日	101年1月1日
<u>擔保借款</u> (附註二七)			
銀行借款	\$ 164,374	\$ 199,604	\$ 174,095
<u>信用借款</u>			
銀行借款	<u>9,500</u>	<u>14,000</u>	<u>11,700</u>
	<u>\$ 173,874</u>	<u>\$ 213,604</u>	<u>\$ 185,795</u>
<u>利率區間</u>			
擔保借款	2.20%-2.69%	2.20%-2.69%	2.20%-2.69%
信用借款	2.69%	2.69%	2.97%

### (二) 應付短期票券

	102年12月31日	101年12月31日	101年1月1日
應付商業本票	\$ 60,000	\$ 70,000	\$ 60,000
減：應付短期票券折價	<u>-</u>	<u>-</u>	<u>-</u>
	<u>\$ 60,000</u>	<u>\$ 70,000</u>	<u>\$ 60,000</u>

尚未到期之應付短期票券如下：

#### 102年12月31日

保證/承兌機構	票面金額	折價金額	帳面金額	利率區間	擔保品名稱	擔保品 帳面金額
<u>應付商業本票</u>						
合作金庫商業銀行	\$ 40,000	\$ -	\$ 40,000	1.66%	龍潭廠房之土地及建物	\$ 126,995
兆豐票券	<u>20,000</u>	<u>-</u>	<u>20,000</u>	1.32%	定期存款	<u>6,058</u>
	<u>\$ 60,000</u>	<u>\$ -</u>	<u>\$ 60,000</u>			<u>\$ 133,053</u>

合作金庫商業銀行及兆豐票券之應付商業本票係屬付息之應付短期票券，因折現之影響不大，故以原始票面金額衡量。

#### 101年12月31日

保證/承兌機構	票面金額	折價金額	帳面金額	利率區間	擔保品名稱	擔保品 帳面金額
<u>應付商業本票</u>						
合作金庫商業銀行	\$ 40,000	\$ -	\$ 40,000	1.66%	龍潭廠房之土地及建物	\$ 129,216
兆豐票券	<u>30,000</u>	<u>-</u>	<u>30,000</u>	1.32%	定期存款	<u>6,361</u>
	<u>\$ 70,000</u>	<u>\$ -</u>	<u>\$ 70,000</u>			<u>\$ 135,577</u>

合作金庫商業銀行及兆豐票券之應付商業本票係屬付息之應付短期票券，因折現之影響不大，故以原始票面金額衡量。

101 年 1 月 1 日

保證/承兌機構	票面金額	折價金額	帳面金額	利率區間	擔保品名稱	擔保品帳面金額
<u>應付商業本票</u>						
合作金庫商業銀行	\$ 30,000	\$ -	\$ 30,000	1.552%	龍潭廠房之土地及建物	\$ 131,620
兆豐票券	<u>30,000</u>	<u>-</u>	<u>30,000</u>	1.22%	定期存款	<u>6,018</u>
	<u>\$ 60,000</u>	<u>\$ -</u>	<u>\$ 60,000</u>			<u>\$ 137,638</u>

合作金庫商業銀行及兆豐票券之應付商業本票係屬付息之應付短期票券，因折現之影響不大，故以原始票面金額衡量。

(三) 長期借款

	102年12月31日	101年12月31日	101年1月1日
<u>擔保借款</u> (附註二七)			
彰化商業銀行－內湖分行(1)	\$ 28,301	\$ 30,742	\$ 33,119
合作金庫商業銀行－中山分行(2)	-	21,583	34,023
合作金庫商業銀行－中山分行(3)	-	2,800	4,400
台新國際商業銀行－建北分行(4)	-	-	4,583
台新國際商業銀行－建北分行(5)	-	14,583	-
合作金庫商業銀行－中山分行(6)	40,000	-	-
台中商業銀行－台北分行(7)	-	5,570	10,554
台新國際商業銀行－建北分行(8)	<u>18,333</u>	<u>-</u>	<u>-</u>
小計	86,634	75,278	86,679
減：列為一年內到期部分	( <u>16,701</u> )	( <u>26,998</u> )	( <u>25,977</u> )
長期借款	<u>\$ 69,933</u>	<u>\$ 48,280</u>	<u>\$ 60,702</u>
<u>利率區間</u>			
銀行借款(1~7)	2.64%-3.27%	2.640%-3.625%	2.640%-3.545%

1. 該銀行借款係以本公司之土地及建築物抵押擔保借款（參閱附註二七），自 98 年 1 月底起攤還第一期款，本金分 15 年 180 期攤還，每個月為一期，按月付息一次；該借款利率為浮動利率。



2. 該銀行借款係以本公司之土地及建築物抵押擔保借款（參閱附註二七），自 99 年 1 月起始攤還第一期款，本金分 4 年 48 期攤還，每個月為一期，按月付息一次。本公司已於 102 年 12 月間提前清償；該借款利率為浮動利率。
3. 該銀行借款係以本公司之機器設備抵押擔保借款（參閱附註二七），自 98 年 10 月起始攤還第一期款，本金分 5 年 20 期攤還，每 3 個月為一期，按月付息一次。本公司已於 102 年 9 月間提前清償；該借款利率為浮動利率。
4. 該銀行借款係以本公司之定期存款抵押擔保借款（參閱附註二七），自 98 年 12 月起始攤還第一期款，本金分 36 期攤還，每個月為一期，按月付息一次。本公司已於 102 年 8 月間提前清償；該借款利率為固定利率。
5. 該銀行借款係以本公司之投資性不動產抵押擔保借款（參閱附註二七），自 101 年 12 月起始攤還第一期款，本金分 36 期攤還，每個月為一期，按月付息一次。本公司已於 102 年 9 月間提前清償；該借款利率為固定利率。
6. 該銀行借款係以本公司之土地及建築物抵押擔保借款（參閱附註二七），自 103 年 1 月起始攤還第一期款，本金分 5 年 60 期攤還，每個月為一期，按月付息一次；該借款利率為浮動利率。
7. 該銀行借款係以本公司之活期存款抵押擔保借款（參閱附註二七），自 100 年 2 月起始攤還第一期款，本金分 36 期攤還，每個月為一期，按月付息一次。本公司已於 102 年 9 月間提前清償；該借款利率為浮動利率。
8. 該銀行借款係以本公司之投資性不動產抵押擔保借款（參閱附註二七），自 102 年 9 月起始攤還第一期款，本金分 36 期攤還，每個月為一期，按月付息一次；該借款利率為固定利率。

## 十六、其他負債

	102年12月31日	101年12月31日	101年1月1日
<u>其他應付款—流動</u>			
應付設備款	\$ 3,619	\$ 1,883	\$ 609
應付薪資及獎金	18,181	15,187	12,871
其他(註)	28,197	19,708	22,392
	<u>\$ 49,997</u>	<u>\$ 36,778</u>	<u>\$ 35,872</u>

註：其他應付款項下之其他主係應付佣金、勞務費、保費、利息等款項所組成。

## 十七、退休後福利計畫

### (一) 確定提撥計畫

本公司所適用「勞工退休金條例」之退休金制度，係屬政府管理之確定提撥退休計畫，依員工每月薪資 6% 提撥退休金至勞工保險局之個人專戶。

### (二) 確定福利計畫

本公司所適用我國「勞動基準法」之退休金制度，係屬確定福利退休計畫。員工退休金之支付，係根據服務年資及核准退休日前 6 個月平均工資計算。本公司按員工每月薪資總額 2% 提撥員工退休基金，交由勞工退休準備金監督委員會以該委員會名義存入台灣銀行之專戶。勞動部勞動基金運用局透過自行運用及委託經營方式，將計畫資產投資於國內（外）權益證券與債務證券及銀行存款等標的，惟依勞工退休基金收支保管及運用辦法規定，勞工退休基金之運用，其每年決算分配之最低收益不得低於當地銀行 2 年定期存款利率計算之收益。

本公司之計畫資產及確定福利義務現值，係由合格精算師進行精算。精算評價於衡量日之主要假設列示如下：

	102年12月31日	101年12月31日	101年1月1日
折現率	1.750%	1.375%	1.500%
計畫資產之預期報酬率	2.000%	1.875%	2.000%
薪資預期增加率	2.250%	2.250%	2.250%

計畫資產之整體資產預期報酬率係根據歷史報酬趨勢以及精算師對於相關義務存續期間內，該資產所處市場之預測，並考量前述計畫資產之運用及最低收益之影響所作之估計。

有關確定福利計畫所認列之損益金額列示如下：

	102年度	101年度
當期服務成本	\$ 46	\$ 44
利息成本	1,473	1,573
計畫資產預期報酬	( 447)	( 479)
	<u>\$ 1,072</u>	<u>\$ 1,138</u>
依功能別彙總		
營業成本	\$ 925	\$ 966
營業費用	147	172
	<u>\$ 1,072</u>	<u>\$ 1,138</u>

於 102 及 101 年度，本公司分別認列 3,158 仟元及(2,538)仟元精算（損）益於其他綜合損益。截至 102 年及 101 年 12 月 31 日止，精算損益認列於其他綜合（損）益之累積金額分別為 620 仟元及(2,538)仟元。

本公司因確定福利計畫所產生之義務列入個體資產負債表之金額列示如下：

	102年12月31日	101年12月31日	101年1月1日
已提撥確定福利義務之現值	\$ 101,760	\$ 107,826	\$ 106,475
計畫資產之公允價值	( 21,280)	( 23,887)	( 24,865)
提撥短絀帳列應計退休金負債	<u>\$ 80,480</u>	<u>\$ 83,939</u>	<u>\$ 81,610</u>

確定福利義務現值之變動列示如下：

	102年度	101年度
年初確定福利義務	\$107,826	\$106,475
當期服務成本	46	44
利息成本	1,473	1,573
精算（利益）損失	( 3,302)	2,302
福利支付數	( 4,283)	( 2,568)
年底確定福利義務	<u>\$101,760</u>	<u>\$107,826</u>

計畫資產現值之變動列示如下：

	102年度	101年度
年初計畫資產公允價值	\$ 23,887	\$ 24,865
計畫資產預期報酬	447	479
精算損失	( 144)	( 237)
雇主提撥數	1,373	1,348
福利支付數	( 4,283)	( 2,568)
年底計畫資產公允價值	<u>\$ 21,280</u>	<u>\$ 23,887</u>

計畫資產之主要類別於資產負債表日公允價值之百分比列示如下：

	102年12月31日	101年12月31日	101年1月1日
現金	22.17	23.39	22.76
短期票券	4.34	10.45	8.12
政府貸款	-	0.07	0.20
債券	9.83	11.00	11.49
固定收益額	19.11	16.06	16.17
權益證券	43.64	38.29	41.26
其他	0.91	0.74	-
	<u>100.00</u>	<u>100.00</u>	<u>100.00</u>

本公司選擇以轉換至個體財務報告會計準則之日起各個會計期間推延決定之金額，揭露經驗調整之歷史資訊（參閱附註三一）：

	102年12月31日	101年12月31日	101年1月1日
確定福利義務現值	<u>\$ 101,760</u>	<u>\$ 107,826</u>	<u>\$ 106,475</u>
計畫資產公允價值	<u>\$ 21,280</u>	<u>\$ 23,887</u>	<u>\$ 24,865</u>
提撥短絀	<u>\$ 80,480</u>	<u>\$ 83,939</u>	<u>\$ 81,610</u>
計畫負債之經驗調整	<u>\$ 823</u>	<u>\$ 2,302</u>	<u>\$ -</u>
計畫資產之經驗調整	<u>\$ 144</u>	<u>\$ 237</u>	<u>\$ -</u>

本公司預期於 102 及 101 年度以後一年內對確定福利計畫提撥分別為 1,280 仟元及 1,346 仟元。

## 十八、權益

### (一) 普通股股本

	102年12月31日	101年12月31日	101年1月1日
額定股數（仟股）	<u>50,000</u>	<u>50,000</u>	<u>50,000</u>
額定股本	<u>\$ 500,000</u>	<u>\$ 500,000</u>	<u>\$ 500,000</u>
已發行且已收足股款之股數（仟股）	<u>48,800</u>	<u>48,800</u>	<u>48,800</u>
已發行股本	<u>\$ 488,000</u>	<u>\$ 488,000</u>	<u>\$ 488,000</u>

已發行之普通股每股面額為 10 元，每股享有一表決權及收取股利之權利。

本公司於 97 年 6 月 20 日辦理私募現金增資，以每股 8 元發行，發行 11,000,000 股，其與票面金額之差額分別沖減資本公積 13,397 仟元及保留盈餘 8,603 仟元。該私募股票自交付日起算至 101 年 12 月 31 日止已屆滿 3 年，惟本公司尚有累積虧損，未能取得櫃檯買賣中心核發符合上櫃標準之同意函，故尚未補辦公開發行。

## (二) 資本公積

資本公積係超過票面金額發行股票之溢額（庫藏股交易），得用以彌補虧損，亦得於公司無虧損時，用以發放現金股利或撥充股本，惟撥充股本時每年以實收股本之一定比率為限。

## (三) 保留盈餘及股利政策

依本公司章程規定，年度決算如有盈餘，除依法提繳所得稅外，應儘先彌補以往年度虧損，再就其餘額提列 10% 為法定盈餘公積及視情況提撥若干特別盈餘公積後，如尚有餘額，連同上一年度累積未分配盈餘提撥 50% 至 100% 按下列方式分派之：

1. 股東股利 88% 至 95%，其中現金股利不得低於股利總數之 10%。
2. 員工紅利 3% 至 8%。
3. 董事、監察人酬勞金 2% 至 4%。

惟上述盈餘分派中股東現金股利之比率，得視當年度實際獲利及資金狀況，經股東會決議調整之。

本公司對於員工紅利及董監酬勞費用之估列，主要係參考公司章程之規定，由於本公司截至本期尚有累積虧損，故未估計應付員工紅利及董監酬勞。於股東會決議日時，若金額仍有變動，則依會計估計變動處理，於股東會決議年度調整入帳。如股東會決議採股票發放員工紅利，股票紅利股數以決議分紅之金額除以股票公平價值決定，股票公平價值係以股東會決議日前一日之收盤價（考量除權除息之影響後）。

自 102 年起，本公司依金管會於 101 年 4 月 6 日發布之金管證發字第 1010012865 號函令及「採用國際財務報導準則（IFRSs）後，提列特別盈餘公積之適用疑義問答」規定，於首次採用 IFRSs 時，應就帳列股東權益項下之未實現重估增值及累積換算調整數（利益），因選擇適用 IFRS1 豁免項目而轉入保留盈餘部分，分別提列相同數額之特別盈餘公積；但轉換日因首次採用 IFRSs 產生之保留盈餘增加數不足提列時，得僅就因轉換採用 IFRSs 產生之保留盈餘增加數予以提列。

法定盈餘公積應提撥至其餘額達公司實收股本總額時為止。法定盈餘公積得用以彌補虧損。公司無虧損時，法定盈餘公積超過實收股本總額 25% 之部分除得撥充股本外，尚得以現金分配。

分配未分配盈餘時，除屬非中華民國境內居住者之股東外，其餘股東可獲配按股利分配日之稅額扣抵比率計算之股東可扣抵稅額。

本公司於 102 年 6 月 24 日及 101 年 6 月 27 日舉行股東常會，分別決議通過 101 及 100 年度盈餘分配案，因尚有累積虧損，故無盈餘分派之情形。

101 年度之盈餘分配案、員工紅利及董監事酬勞係按本公司依據修訂前證券發行人財務報告編製準則及中華民國一般公認會計原則所編製之 101 年度財務報表，並參考本公司依據個體財務報告會計準則所編製之 101 年 12 月 31 日資產負債表作為盈餘分配案之基礎。

有關本公司董事會通過擬議及股東會決議員工紅利及董監事酬資訊，請至台灣證券交易所「公開資訊觀測站」查詢。

#### （四）其他權益項目

##### 備供出售金融資產未實現損益

	102年度	101年度
期初餘額	(\$ 20,663)	(\$ 24,978)
備供出售金融資產未實現利益	1,706	3,462

（接次頁）

(承前頁)

	<u>102年度</u>	<u>101年度</u>
處分備供出售金融資產累計損益重分類至損益	(\$ 1,432)	(\$ 2,053)
採用權益法之子公司之備供出售金融資產未實現損益	<u>194</u>	<u>2,906</u>
期末餘額	<u>(\$ 20,195)</u>	<u>(\$ 20,663)</u>
十九、 <u>收 入</u>	<u>102年度</u>	<u>101年度</u>
拉鍊銷售收入	\$702,131	\$648,661
其 他	<u>1,486</u>	<u>1,486</u>
	<u>\$703,617</u>	<u>\$650,147</u>
二十、 <u>淨利 (淨損)</u>		
(一) 其他收入	<u>102年度</u>	<u>101年度</u>
利息收入	\$ 2,889	\$ 3,064
股利收入	626	621
賠償收入	429	1,418
什項收入 (包含違約金收入等)	<u>4,192</u>	<u>758</u>
	<u>\$ 8,136</u>	<u>\$ 5,861</u>
(二) 其他利益及損失	<u>102年度</u>	<u>101年度</u>
處分備供出售金融資產利益	\$ 1,432	\$ 2,053
淨外幣兌換利益 (損失)	4,325	( 6,152)
其 他	<u>( 473)</u>	<u>( 285)</u>
	<u>\$ 5,284</u>	<u>(\$ 4,384)</u>
(三) 財務成本	<u>102年度</u>	<u>101年度</u>
借款利息費用	<u>\$ 8,503</u>	<u>\$ 8,551</u>
(四) 金融資產減損損失 (迴轉利益)	<u>102年度</u>	<u>101年度</u>
應收款項	(\$ 83)	\$ 756
催收款項	<u>( 1,965)</u>	<u>948</u>
	<u>(\$ 2,048)</u>	<u>\$ 1,704</u>

(五) 折舊及攤銷費用

	<u>102年度</u>	<u>101年度</u>
不動產、廠房及設備之折舊	\$ 13,709	\$ 14,885
投資性不動產之折舊	<u>84</u>	<u>83</u>
合計	<u>\$ 13,793</u>	<u>\$ 14,968</u>
折舊費用依功能別彙總		
營業成本	\$ 13,349	\$ 14,351
營業費用	<u>444</u>	<u>617</u>
	<u>\$ 13,793</u>	<u>\$ 14,968</u>

(六) 員工福利費用

	<u>102年度</u>	<u>101年度</u>
退職後福利 (附註十八)		
確定提撥計畫	\$ 5,521	\$ 5,608
確定福利計畫	<u>1,072</u>	<u>1,138</u>
	<u>6,593</u>	<u>6,746</u>
薪資、獎金及紅利等	132,583	120,824
其他員工福利	<u>18,886</u>	<u>18,400</u>
員工福利費用合計	<u>\$158,062</u>	<u>\$145,970</u>
依功能別彙總		
營業成本	\$127,534	\$116,935
營業費用	<u>30,528</u>	<u>29,035</u>
	<u>\$158,062</u>	<u>\$145,970</u>

(七) 外幣兌換損益

	<u>102年度</u>	<u>101年度</u>
外幣兌換利益總額	\$ 11,462	\$ 6,475
外幣兌換損失總額	( 7,137)	( 12,627)
淨益 (損)	<u>\$ 4,325</u>	<u>(\$ 6,152)</u>

二一、所得稅

(一) 認列於損益之所得稅

所得稅利益之主要組成部分如下：

	<u>102年度</u>	<u>101年度</u>
當期所得稅		
當期產生者	\$ 7,199	\$ 6,499
以前年度之調整	-	63
遞延所得稅		
當期產生者	( 8,972)	( 6,961)
認列於損益之所得稅利益	<u>(\$ 1,773)</u>	<u>(\$ 399)</u>



會計所得與當期所得稅利益之調節如下：

	102 年度	101 年度
稅前淨利	<u>\$ 38,989</u>	<u>\$ 10,191</u>
稅前淨利按法定稅率計算之		
所得稅費用	\$ 6,628	\$ 1,732
稅上不可減除之費損	1,790	1,092
免稅所得	( 350)	( 454)
可減除之暫時性差異	( 9,841)	( 2,831)
以前年度之當期所得稅費用		
於本期之調整	<u>-</u>	<u>63</u>
認列於損益之所得稅利益	<u>(\$ 1,773)</u>	<u>(\$ 398)</u>

本公司所適用之稅率為 17%。

(二) 認列於其他綜合損益之所得稅

	102 年度	101 年度
遞延所得稅		
確定福利之精算損益	<u>\$ 537</u>	<u>(\$ 431)</u>
認列於其他綜合損益之所得稅	<u>\$ 537</u>	<u>(\$ 431)</u>

(三) 遞延所得稅資產及負債

遞延所得稅資產及負債之變動如下：

102 年度

	年初餘額	認列於損益	認列於其他 綜合損益	年底餘額
<u>遞延所得稅資產</u>				
備抵呆帳超限	\$ 3,741	(\$ 3,741)	\$ -	\$ -
備抵存貨跌價損失	3,213	-	-	3,213
採用權益法認列子公司 之損益	24,889	10,495	-	35,384
確定福利退休計畫	11,607	2,541	( 537)	13,611
其他	<u>1,565</u>	<u>( 323)</u>	<u>-</u>	<u>1,242</u>
	<u>\$ 45,015</u>	<u>\$ 8,972</u>	<u>(\$ 537)</u>	<u>\$ 53,450</u>
<u>遞延所得稅負債</u>				
土地增值稅	<u>\$ 15,300</u>	<u>\$ -</u>	<u>\$ -</u>	<u>\$ 15,300</u>

101 年度

	年 初 餘 額	認 列 於 損 益	認 列 於 其 他	
			綜 合 損 益	年 底 餘 額
<u>遞 延 所 得 稅 資 產</u>				
備抵呆帳超限	\$ 3,612	\$ 129	\$ -	\$ 3,741
備抵存貨跌價損失	3,670	( 457)	-	3,213
採用權益法認列子公司 之損益	19,115	5,774	-	24,889
確定福利退休計畫	10,488	688	431	11,607
其 他	738	827	-	1,565
	<u>\$ 37,623</u>	<u>\$ 6,961</u>	<u>\$ 431</u>	<u>\$ 45,015</u>
<u>遞 延 所 得 稅 負 債</u>				
土地增值稅	<u>\$ 15,300</u>	<u>\$ -</u>	<u>\$ -</u>	<u>\$ 15,300</u>

(四) 未認列為遞延所得稅資產之項目

	102年12月31日	101年12月31日	101年1月1日
<u>可減除暫時性差異</u>			
備抵呆帳超限	\$ 3,325	\$ 145	\$ 130
採用權益法認列子公 司之損益	-	10,667	12,743
確定福利退休計畫	-	2,592	3,315
虧損扣抵	-	-	71
	<u>\$ 3,325</u>	<u>\$ 13,404</u>	<u>\$ 16,259</u>

(五) 兩稅合一相關資訊

	102年12月31日	101年12月31日	101年1月1日
<u>未分配盈餘</u>			
86 年度以前未分配 盈餘	\$ -	\$ -	\$ -
87 年度以後未分配 盈餘	( <u>77,649</u> )	( <u>120,434</u> )	( <u>80,347</u> )
	<u>(\$ 77,649)</u>	<u>(\$ 120,434)</u>	<u>(\$ 80,347)</u>
<u>股東可扣抵稅額帳戶餘 額</u>			
	<u>\$ 28,396</u>	<u>\$ 21,801</u>	<u>\$ 15,573</u>

102 及 101 年度皆為待彌補虧損，故均無適用之稅額扣抵比率。

依台財稅字第 10204562810 號規定，首次採用 IFRSs 之當年度計算稅額扣抵比率時，其帳載累積未分配盈餘應包含因首次採用個體財務報告會計準則產生之保留盈餘淨增加數或淨減少數。

#### (六) 所得稅核定情形

本公司之營利事業所得稅申報除 98 年度外，截至 100 年度以前之營利事業所得稅結算申報案件業經稅捐稽徵機關核定。

#### 二二、每股盈餘

用以計算每股盈餘之盈餘及加權平均股數如下：

	<u>102年度</u>	<u>101年度</u>
本期淨利	<u>\$ 40,762</u>	<u>\$ 10,590</u>
		單位：仟股
	<u>102年度</u>	<u>101年度</u>
用以計算基本每股盈餘之普通股加權平均股數	<u>48,800</u>	<u>48,800</u>

若本公司得選擇以股票或現金發放員工分紅，則計算稀釋每股盈餘時，假設員工分紅將採發放股票方式，並於該潛在普通股具有稀釋作用時計入加權平均流通在外股數，以計算稀釋每股盈餘。於次年度股東會決議員工分紅發放股數前計算稀釋每股盈餘時，亦繼續考量該等潛在普通股之稀釋作用。惟經計算後，對 102 及 101 年度之稅後基本每股盈餘並無稀釋影響。

#### 二三、取得投資子公司－取得控制

本公司之子公司 MII CO.,LTD 於 102 年 9 月 6 日取得 MIC CO.,LTD 0.82% 之持股，致持股比例由 99.18% 增加至 100%。取得 MIC CO.,LTD 之說明，請參閱本公司 102 年度合併財務報告附註二三。

#### 二四、資本風險管理

本公司基於現行營運產業特性及未來公司發展情形，並且考量外部環境變動等因素，規劃本公司未來期間所需之營運資金。本公司主要藉由舉借新債或償還舊債之方式維持最佳之資本結構，以長遠提升股東價值。

## 二五、金融工具

### (一) 公允價值之資訊

#### 1. 非按公允價值衡量之金融工具

本公司管理階層認為非按公允價值衡量之金融資產及金融負債之帳面金額趨近其公允價值或其公允價值。

#### 2. 認列於個體資產負債表之公允價值衡量

本公司以公允價值衡量之金融資產及金融負債，其衡量方式依照公允價值可觀察程度分為第一至三級。

(1) 第一級公允價值衡量係指活絡市場相同資產或負債之公開報價（未經調整）。

(2) 第二級公允價值衡量係指除第一級之公開報價外，以屬於該資產或負債直接（亦即價格）或間接（亦即由價格推導而得）可觀察之輸入值推導公允價值。

(3) 第三級公允價值衡量係指評價技術係非以可觀察市場資料為基礎之資產或負債之輸入值（不可觀察之輸入值）推導公允價值。

#### 102年12月31日

	第 一 級	第 二 級	第 三 級	合 計
備供出售金融資產				
國內上市（櫃）有價證券				
－權益投資	\$ 33,476	\$ -	\$ -	\$ 33,476
基金受益憑證	<u>1,049</u>	<u>-</u>	<u>-</u>	<u>1,049</u>
合 計	<u>\$ 34,525</u>	<u>\$ -</u>	<u>\$ -</u>	<u>\$ 34,525</u>

#### 101年12月31日

	第 一 級	第 二 級	第 三 級	合 計
備供出售金融資產				
國內上市（櫃）有價證券				
－權益投資	<u>\$ 31,168</u>	<u>\$ -</u>	<u>\$ -</u>	<u>\$ 31,168</u>

101年1月1日

	第 一 級	第 二 級	第 三 級	合 計
備供出售金融資產				
國內上市(櫃)有價證券				
- 權益投資	\$ 25,403	\$ -	\$ -	\$ 25,403

本公司於 102 及 101 年度均未有取得或處分以第二級或第三級公允價值衡量之金融資產等情形。

### 3. 衡量公允價值所採用之評價技術及假設

具標準條款與條件並於活絡市場交易之金融資產，其公允價值係分別參照市場報價決定。若無市場價格可供參考時，則採用評價方法估計。本公司採用評價方法所使用之估計及假設，與市場參與者於金融商品訂價時用以作為估計及假設之資訊一致。

### (二) 金融工具之種類

	102年12月31日	101年12月31日	101年1月1日
<u>金融資產</u>			
放款及應收款(註1)	\$ 279,001	\$ 266,474	\$ 272,745
備供出售金融資產	34,525	31,168	25,403
<u>金融負債</u>			
以攤銷後成本衡量(註2)	421,593	450,769	418,809

註 1：餘額係包含現金及約當現金、應收款項、其他應收款（不含應收退稅款—營業稅）、其他金融資產及存出保證金等以攤銷後成本衡量之放款及應收款。

註 2：餘額係包含短期借款、應付短期票券、應付帳款、其他應付款（不含應付薪資及獎金、應付退休金及應付稅捐）、長期借款（含一年內到期）及存入保證金等以攤銷後成本衡量之金融負債。

### (三) 財務風險管理目的與政策

本公司主要金融工具包括權益投資、應收款項及應付款項、應付短期票券及銀行借款。本公司之財務管理部門係為各業務單位提

供服務，統籌協調進入國內與國際金融市場操作，藉由依照風險程度與廣度分析暴險之內部風險報告監督及管理本公司營運有關之財務風險。該等風險包括市場風險、信用風險及流動性風險。

#### 1. 市場風險

本公司之營運活動使本公司承擔之主要財務風險為外幣匯率變動風險（參閱下述(1)）以及利率變動風險（參閱下述(2)）。

本公司有關金融工具市場風險之暴險及其對該等暴險之管理與衡量方式並無改變。

##### (1) 匯率風險

本公司從事外幣計價之銷貨與進貨交易，因而使本公司產生匯率變動暴險。

本公司於資產負債表日非功能性貨幣計價之貨幣性資產與貨幣性負債帳面金額請參閱附註二九。

##### 敏感度分析

本公司主要受到美金匯率波動影響。

下表詳細說明當新台幣（功能性貨幣）對各攸關外幣之匯率增加及減少 5%時，本公司之敏感度分析。5%係為集團內部向主要管理階層報告匯率風險時所使用之敏感度比率，亦代表管理階層對外幣匯率之合理可能變動範圍之評估。

敏感度分析僅包括流通在外之外幣貨幣性項目，並將其期末之換算以匯率變動 5%予以調整。敏感度分析之範圍包括以外幣計價之現金及約當現金、應收款項、應付款項、外部借款及本公司內部對國外營運機構之資金融通中非以債權人或借款人功能性貨幣計價者。下表之正數係表示當新台幣相對於各相關貨幣貶值 5%時，將使稅前淨利增加之金額；當新台幣相對於各相關外幣升值 5%時，其對稅前淨利之影響將為同金額之負數。

損 益	美 元 之 影 響	
	102年度	101年度
	\$ 9,446	\$ 8,015

(i) 主要源自於本公司於資產負債表日尚流通在外且未進行現金流量避險之美元計價現金、應收及應付款項之淨資產部位。

本公司於 102 及 101 年度兩期對匯率敏感度，尚無重大差異。

## (2) 利率風險

因本公司內同時以固定及浮動利率借入資金，因而產生利率暴險。本公司藉由維持一適當之固定及浮動利率組合來管理利率風險。本公司定期評估避險活動，使其與利率觀點及既定之風險偏好一致，以確保採用最符合成本效益之避險策略。

本公司於資產負債表日受利率暴險之金融資產及金融負債帳面金額如下：

	102年12月31日	101年12月31日	101年1月1日
具公允價值利率風險			
—金融資產	\$ 16,423	\$ 18,764	\$ 18,744
—金融負債	78,333	84,583	64,583
具現金流量利率風險			
—金融資產	87,649	97,954	114,476
—金融負債	242,175	274,299	267,891

本公司之金融資產及金融負債利率暴險，於本附註之流動性風險管理說明。

### 敏感度分析

下列敏感度分析係依非衍生工具於資產負債表日之利率暴險而決定。對於浮動利率負債，其分析方式係假設資產負債表日流通在外之負債金額於報導期間皆流通在外。本公司內部向主要管理階層報告利率時所使用之變動率為

利率增加或減少 1%，此亦代表管理階層對利率之合理可能變動範圍之評估。

若利率增加／減少 1%，在所有其他變數維持不變之情況下，本公司 102 年度之稅前淨利將減少／增加 1,545 仟元，主因為本公司之變動利率銀行存款與變動利率借款之淨部位。

若利率增加／減少 1%，在所有其他變數維持不變之情況下，本公司 101 年度之稅前淨利將減少／增加 1,763 仟元，主因為本公司之變動利率銀行存款與變動利率借款之淨部位。

102 及 101 年度兩期尚無重大差異。

## 2. 信用風險

信用風險係指交易對方拖欠合約義務而造成本公司財務損失之風險。本公司之最大信用風險暴險可能來自於資產負債表所認列之金融資產帳面金額，其中主要係來自於營運活動所產生之應收款項。

為減輕信用風險，本公司管理階層指派專責團隊負責授信額度之決定、授信核准及其他監控程序，以確保逾期應收款項之回收已採取適當行動。此外，本公司於資產負債表日會逐一複核應收款項之可回收金額，以確保無法回收之應收款項已提列適當減損損失。據此，本公司管理階層認為本公司之信用風險係屬有限。

本公司並無對任何單一交易對方或任何一組具相似特性之交易對方有重大的信用暴險。當交易對方互為關係企業時，本公司將其定義為具相似特性之交易對方。102 及 101 年度之任何時間，對交易對方之信用風險集中情形均未超過總貨幣性資產之 25%。



### 3. 流動性風險

本公司管理流動性風險之目標，係為維持營運所需之現金及約當現金、高流動性之有價證券及足夠之銀行借款等，以確保本公司具有充足之財務彈性。

下列流動性及利率風險表詳細說明本公司已約定還款期間之非衍生性金融負債剩餘合約到期分析，係依據本公司最早可能要求還款日之日期，並以金融負債未折現現金流量編製，其包括利息及本金之現金流量。

以浮動利率支付之利息現金流量，其未折現之利息金額係依據資產負債表日殖利率曲線推導而得。

#### 102年12月31日

	加權平均有效 利率(%)	6個月 (含)以內	超過6個月至 1年	超過1年至 3年	超過3年以上
<b>非衍生金融負債</b>					
無附息負債		\$ 127,183	\$ -	\$ -	\$ -
浮動利率工具	2.64%	139,356	49,294	20,657	39,250
固定利率工具	1.32%~3.27%	64,370	3,442	12,048	-
		<u>\$ 330,809</u>	<u>\$ 52,736</u>	<u>\$ 32,705</u>	<u>\$ 39,250</u>

#### 101年12月31日

	加權平均有效 利率(%)	6個月 (含)以內	超過6個月至 1年	超過1年至 3年	超過3年以上
<b>非衍生金融負債</b>					
無附息負債		\$ 106,713	\$ -	\$ -	\$ -
浮動利率工具	2.61%	186,203	55,507	15,852	23,903
固定利率工具	1.32%~3.27%	73,642	2,582	9,897	-
		<u>\$ 366,558</u>	<u>\$ 58,089</u>	<u>\$ 25,749</u>	<u>\$ 23,903</u>

#### 101年1月1日

	加權平均有效 利率(%)	6個月 (含)以內	超過6個月至 1年	超過1年至 3年	超過3年以上
<b>非衍生金融負債</b>					
無附息負債		\$ 96,960	\$ -	\$ -	\$ -
浮動利率工具	2.70%	166,236	46,443	34,645	27,795
固定利率工具	1.32%~2.96%	63,990	2,145	-	-
		<u>\$ 327,216</u>	<u>\$ 48,588</u>	<u>\$ 34,645</u>	<u>\$ 27,795</u>

下表亦詳細說明本公司非衍生金融資產之預計現金流量，其係依據金融資產及其將賺得之利息收入於合約到期日之未折現合約現金流量而編製。為能瞭解本公司以淨資產及淨負債為基礎所進行之流動性風險管理，下表包含非衍生金融資產之資訊係屬必要。

102 年 12 月 31 日

	加權平均有效 利率 ( % )	6 個 月 ( 含 ) 以 內	超 過 6 個 月 至 滿 1 年	超 過 1 年 至 滿 3 年
<u>非衍生金融資產</u>				
無附息資產		\$ 176,534	\$ -	\$ -
浮動利率資產	0.17%	87,724	-	-
固定利率資產	0.80%~1.09%	<u>16,513</u>	<u>-</u>	<u>-</u>
		<u>\$ 280,771</u>	<u>\$ -</u>	<u>\$ -</u>

101 年 12 月 31 日

	加權平均有效 利率 ( % )	6 個 月 ( 含 ) 以 內	超 過 6 個 月 至 滿 1 年	超 過 1 年 至 滿 3 年
<u>非衍生金融資產</u>				
無附息資產	-	\$ 150,979	\$ -	\$ -
浮動利率資產	0.17%	96,815	-	1,123
固定利率資產	0.80%~0.96%	<u>18,854</u>	<u>-</u>	<u>-</u>
		<u>\$ 266,748</u>	<u>\$ -</u>	<u>\$ 1,123</u>

101 年 1 月 1 日

	加權平均有效 利率 ( % )	6 個 月 ( 含 ) 以 內	超 過 6 個 月 至 滿 1 年	超 過 1 年 至 滿 3 年
<u>非衍生金融資產</u>				
無附息資產	-	\$ 140,972	\$ -	\$ -
浮動利率資產	0.17%	111,570	-	3,006
固定利率資產	0.96%	<u>18,834</u>	<u>-</u>	<u>-</u>
		<u>\$ 271,376</u>	<u>\$ -</u>	<u>\$ 3,006</u>

上述非衍生金融資產及負債之浮動利率工具金額，將因浮動利率與資產負債表日所估計之利率不同而改變。

二六、關係人交易

除已於其他附註揭露外，本公司與關係人間之交易如下。

(一) 關係人名稱及其關係

<u>關 係 人 名 稱</u>	<u>關係人類別及與本公司之關係</u>
宏來興企業股份有限公司 (簡稱宏來興)	其他關係人(本公司董事長為該公司董事)
MAX INTERNATIONAL INVESTMENT CO., LTD. (簡稱 MII)	本公司之子公司
MAX INTERNATIONAL TRADING CO., LTD. (簡稱 MIT)	本公司經由子公司 MAX INTERNATIONAL INVESTMENT CO., LTD. 轉投資之孫公司

(接次頁)

(承前頁)

關 係 人 名 稱	關 係 人 類 別 及 與 本 公 司 之 關 係
MAX INVESTMENT CONSULTING CO., LTD. (簡 稱 MIC) 宏大拉鏈(中國)有限公司 (簡稱宏大中國)	本公司經由子公司 MAX INTERNATIONAL INVESTMENT CO., LTD. 轉投資之孫公司 本公司經由子公司 MAX INTERNATIONAL INVESTMENT CO., LTD. 轉投資之孫公司

(二) 營業交易

	銷 貨 收 入		進 貨	
	102年度	101年度	102年度	101年度
其他關係人(本公司 董事長為該公司董 事)	\$ 1,486	\$ 1,486	\$ -	\$ -
本公司之孫公司	<u>45,004</u>	<u>31,811</u>	<u>36,785</u>	<u>41,780</u>
	<u>\$ 46,490</u>	<u>\$ 33,297</u>	<u>\$ 36,785</u>	<u>\$ 41,780</u>

1. 本公司對 MIT 之銷貨交易，係透過 MIT 與宏大中國之交易，收款期間較一般客戶為長，價格並無重大異常。
2. 本公司對宏大中國之銷貨交易，收款期間較一般客戶為長，價格並無重大異常。
3. 本公司對宏來興之租金收入係按當地一般租金行情議定，並以匯款方式按月收取租金。

關 係 人 類 別	102年12月31日	101年12月31日	101年1月1日
<u>應收帳款</u>			
本公司之孫公司	<u>\$ 17,808</u>	<u>\$ 12,541</u>	<u>\$ 11,363</u>
<u>應付帳款</u>			
本公司之孫公司	<u>\$ 2,278</u>	<u>\$ 6,013</u>	<u>\$ 6,555</u>

流通在外之應付關係人款項餘額係未提供擔保，應收關係人款項未收取保證。102 及 101 年度應收關係人款項並未提列呆帳費用。

(三) 對關係人放款

關係人類別	102年12月31日	101年12月31日	101年1月1日
<u>其他應收款</u>			
本公司之子公司	\$ -	\$ 20,423	\$ 21,189
本公司之孫公司	69,725	14,015	30,066
	<u>\$ 69,725</u>	<u>\$ 34,438</u>	<u>\$ 51,255</u>

關係人類別	102年度	101年度
<u>利息收入</u>		
本公司之子公司	\$ 1,698	\$ 1,679
本公司之孫公司	978	701
	<u>\$ 2,676</u>	<u>\$ 2,380</u>

本公司提供短期資金融通予 MII、MIC 及宏大（中國），利率區間為 2.70%~6.20%。

(四) 向關係人借款

關係人類別	102年12月31日	101年12月31日	101年1月1日
<u>其他應付款</u>			
本公司之子公司	\$ 8,139	\$ -	\$ -

本公司向關係人借款之借款利率為 2.38%，102 年度利息支出為 234 仟元。

(五) 背書保證情形

於下列資產負債表日經董事會通過本公司為關係人提供之背書保證及與銀行簽訂背書保證契約之額度如下：

對象	102年12月31日	101年12月31日	101年1月1日
宏大中國	\$ 113,069	\$ 115,960	\$ 120,900
MIC	18,559	31,294	-
	<u>\$ 131,628</u>	<u>\$ 147,254</u>	<u>\$ 120,900</u>

(六) 對關係人之增資

本公司於 102 及 101 年度透過 MII 對 MIC 分別增資美金 40 仟元及 2,150 仟元，持股比率分別由 99.18%增加為 100%及由 73.16%增加為 99.18%。

(七) 對主要管理階層之薪酬資訊

董事及其他主要管理階層之薪酬總額如下：

	<u>102年度</u>	<u>101年度</u>
短期員工福利	\$ 7,196	\$ 7,153
退職後福利	<u>131</u>	<u>134</u>
	<u>\$ 7,327</u>	<u>\$ 7,287</u>

董事及其他主要管理階層之薪酬係由薪酬委員會依照個人績效及市場趨勢決定。

二七、質抵押之資產

本公司下列資產業經提供作為向銀行借款之擔保品：

	<u>102年12月31日</u>	<u>101年12月31日</u>	<u>101年1月1日</u>
質押定期存款及活期存款 (帳列其他金融資產)	\$ 44,086	\$ 50,653	\$ 47,844
土地	114,674	114,674	114,674
建築物	58,060	60,569	63,388
機器設備－淨額	3,512	4,947	7,066
投資性不動產	<u>34,187</u>	<u>34,272</u>	<u>34,355</u>
	<u>\$ 254,519</u>	<u>\$ 265,115</u>	<u>\$ 267,327</u>

二八、重大或有負債及未認列之合約承諾

- (一) 102年12月31日本公司對宏大中國之背書保證為美金3,800仟元。
- (二) 102年12月31日本公司對MIC之背書保證為美金624仟元。
- (三) 102年12月31日，MIC CO., LTD向CHAILEASE FINANCE (B.V.I.) CO., LTD.之借款，由本公司提供擔保票據計新台幣18,559仟元，作為MIC借款之擔保品，且由本公司與MIC董事長洪寶川先生及董事張長義先生同為連帶保證人。

二九、其他

- (一) 檢調單位於102年10月16日下午至本公司搜索調查，本公司董事長等人在96年及97年間以相對成交方式炒股並拉抬股價，共計獲利約新台幣500萬元。針對檢調單位調查行動，本公司基於尊重司法，於調查過程中完全配合並提供一切必要之資料以供查核。對本公司之正常營運，尚無重大影響。

(二) 外幣金融資產及負債之匯率資訊

本公司具重大影響之外幣金融資產及負債資訊如下：

102 年 12 月 31 日

	外	幣	匯	率	帳	面	金	額
<u>金 融 資 產</u>								
<u>貨幣性項目</u>								
美 元	\$	6,461	29.8626 (美元：新台幣)		\$	192,942		
港 幣		167	3.784 (港幣：新台幣)			632		
日 圓		1,162	0.2935 (日圓：新台幣)			341		
						<u>193,915</u>		
<u>金 融 負 債</u>								
<u>貨幣性項目</u>								
美 元		136	29.5515 (美元：新台幣)		\$	4,019		
			4.9038 (人民幣：新台幣)					
人 民 幣		52	幣)			255		
港 幣		97	3.8247 (港幣：新台幣)			371		
						<u>4,645</u>		

101 年 12 月 31 日

	外	幣	匯	率	帳	面	金	額
<u>金 融 資 產</u>								
美 元	\$	5,736	29.2132 (美元：新台幣)		\$	167,567		
港 幣		844	3.7382 (港幣：新台幣)			3,155		
日 圓		8,048	0.3591 (日圓：新台幣)			2,890		
						<u>173,612</u>		
<u>金 融 負 債</u>								
<u>貨幣性項目</u>								
美 元		247	29.4089 (美元：新台幣)		\$	7,264		
			4.7142 (人民幣：新台幣)					
人 民 幣		112	幣)			528		
港 幣		310	3.7935 (港幣：新台幣)			1,176		
						<u>8,968</u>		

101年1月1日

	外	幣	匯	率	帳	面	金	額
<u>金 融 資 產</u>								
<u>貨幣性項目</u>								
美 元	\$	5,841	30.2231	(美元：新台幣)	\$	176,533		
港 幣		769	3.8609	(港幣：新台幣)		2,969		
日 圓		52,106	0.3887	(日圓：新台幣)		20,254		
						<u>\$ 199,756</u>		
<u>金 融 負 債</u>								
<u>貨幣性項目</u>								
美 元		282	30.2305	(美元：新台幣)	\$	8,525		
港 幣		266	3.9173	(港幣：新台幣)		1,042		
						<u>\$ 9,567</u>		

### 三十、附註揭露事項

(一) 重大交易事項及(二)轉投資事業相關資訊：

1. 資金貸與他人。(附表一)
2. 為他人背書保證。(附表二)
3. 期末持有有價證券情形(不包含投資子公司、關聯企業及合資控制部分)。(附表三)
4. 累積買進或賣出同一有價證券之金額達新臺幣三億元或實收資本額百分之二十以上。(無)
5. 取得不動產之金額達新臺幣三億元或實收資本額百分之二十以上。(無)
6. 處分不動產之金額達新臺幣三億元或實收資本額百分之二十以上。(無)
7. 與關係人進、銷貨之金額達新臺幣一億元或實收資本額百分之二十以上。(無)
8. 應收關係人款項達新臺幣一億元或實收資本額百分之二十以上。(無)
9. 從事衍生工具交易。(無)
10. 被投資公司資訊。(附表四)

(三) 大陸投資資訊：

1. 大陸被投資公司名稱、主要營業項目、實收資本額、投資方式、資金匯出入情形、持股比例、本期損益及認列之投資損益、期末投資帳面金額、已匯回投資損益及赴大陸地區投資限額。(附表五)
2. 與大陸被投資公司直接或間接經由第三地區所發生下列之重大交易事項，及其價格、付款條件、未實現損益：(附表一、二及附註二五)
  - (1) 進貨金額及百分比與相關應付款項之期末餘額及百分比。
  - (2) 銷貨金額及百分比與相關應收款項之期末餘額及百分比。
  - (3) 財產交易金額及其所產生之損益數額。
  - (4) 票據背書保證或提供擔保品之期末餘額及其目的。
  - (5) 資金融通之最高餘額、期末餘額、利率區間及當期利息總額。
  - (6) 其他對當期損益或財務狀況有重大影響之交易事項，如勞務之提供或收受等。

三一、首次採用個體財務報告會計準則

本公司轉換至個體財務報告會計準則日為 101 年 1 月 1 日。轉換至個體財務報告會計準則後，對本公司個體資產負債表暨個體綜合損益表之影響如下：

(一) 101 年 1 月 1 日個體資產負債表項目之調節

	中華民國一般 公認會計原則	影響金額	I F R S s	說明
<u>資 產</u>				
遞延所得稅資產—流動 淨額	\$ 7,719	(\$ 7,719)	\$ -	(五)1.
固定資產淨額／不動 產、廠房及設備	287,263	( 59,926)	227,337	(五)3.、4.
無形資產—遞延退休金 成本	2,563	( 2,563)	-	(五)2.
投資性不動產	-	53,742	53,742	(五)3.

(接次頁)



(承前頁)

	中華民國一般 公認會計原則	影響金額	I F R S s	說明
遞延所得稅資產－非流動淨額	\$ 24,389	\$ 13,234	\$ 37,623	(五)1.、2.
其他資產－預付設備款	-	6,184	6,184	(五)4.
<u>負債</u>				
土地增值稅準備	15,300	( 15,300)	-	(五)5.
應計退休金負債	51,731	29,879	81,610	(五)2.
遞延所得稅負債－非流動	-	15,300	15,300	(五)5.
<u>權益</u>				
資本公積－長期股權投資	32,810	( 32,810)	-	(五)6.
保留盈餘（累積虧損）	( 144,503)	64,156	( 80,347)	(四)、 (五)2.、 7.、8.
累積換算調整數	4,369	( 4,369)	-	(四)
未實現重估增值	53,904	( 53,904)	-	(四)、 (五)7.

(二) 101年12月31日個體資產負債表項目之調節

	中華民國一般 公認會計原則	影響金額	I F R S s	說明
<u>資產</u>				
遞延所得稅資產－流動淨額	\$ 8,180	(\$ 8,180)	\$ -	(五)1.
採用權益法之投資	223,875	( 47,393)	176,482	(五)8.
固定資產淨額／不動產、廠房及設備	281,049	( 54,243)	226,806	(五)3.、4.
無形資產－遞延退休金成本	3,798	( 3,798)	-	(五)2.
投資性不動產	-	53,659	53,659	(五)3.
遞延所得稅資產－非流動淨額	31,354	13,661	45,015	(五)1.、 2.、8.
其他資產－預付設備款	-	584	584	(五)4.
<u>負債</u>				
土地增值稅準備	15,300	( 15,300)	-	(五)5.
應計退休金負債	55,043	28,896	83,939	(五)2.

(接次頁)

(承前頁)

	中華民國一般 公認會計原則	影 響 金 額	I F R S s	說 明
遞延所得稅負債－非流動	\$ -	\$ 15,300	\$ 15,300	(五)5.
<u>權 益</u>				
資本公積－長期股權投資	32,810	( 32,810)	-	(五)6.
保留盈餘 (累積虧損)	( 136,381)	15,947	( 120,434)	(四)、 (五)2.、 6.、7.、8.
累積換算調整數	( 259)	( 3,839)	( 4,098)	(四)、 (五)8.
未實現重估增值	53,904	( 53,904)	-	(五)7

(三) 101 年度個體綜合損益表項目之調節

	中華民國一般 公認會計原則	影 響 金 額	I F R S s	說 明
銷貨成本	\$ 538,290	(\$ 1,834)	\$ 536,456	(五)2.、8
營業費用	68,786	( 452)	68,334	(五)2.、8
採用權益法認列之投資 損失－淨額	28,739	( 647)	28,092	(五)8.
所得稅利益	864	( 465)	399	(五)2.、8.
<u>其他綜合損益</u>				
國外營運機構財務報表 換算之兌換差額			( 4,098)	(五)9.
備供出售金融資產未實 現評價利益			4,315	(五)9.
確定福利計劃之精算損 益			( 2,538)	(五)2.
與其他綜合損益組成部 分相關之所得稅			431	(五)2.

(四) 豁免選項

除依據個體財務報告會計準則規定若干不得追溯適用及選擇下列豁免追溯適用之情形外，本公司係追溯適用個體財務報告會計準則以決定轉換日（101年1月1日）之初始個體資產負債表：

### 1. 投資子公司

本公司對轉換日前取得之投資子公司，選擇於 101 年 1 月 1 日個體資產負債表中，依 100 年 12 月 31 日按中華民國一般公認會計原則所認列之金額列示。

### 2. 認定成本

本公司於轉換日對部分土地選擇以中華民國一般公認會計原則之重估價值作為該日之認定成本。其餘不動產、廠房及設備、投資性不動產以及無形資產係依 IFRSs 採成本模式衡量，並追溯適用相關規定。

### 3. 員工福利

本公司選擇將員工福利計畫有關之所有未認列累積精算損益於轉換日認列於保留盈餘。此外，本公司選擇以轉換日起各個會計期間推延決定之金額，揭露經驗調整之歷史資訊。

### 4. 累積換算差異數

本公司於轉換日選擇將國外營運機構財務報表換算之兌換差額認定為零，並於該日認列於保留盈餘 4,369 仟元。後續處分任何國外營運機構之損益則排除轉換日之前所產生之換算差異數，但包含該日以後產生之換算差異數。

上述豁免選項對本公司之影響已併入以下「(五)重大調節說明」中說明。

## (五) 重大調節說明

本公司依中華民國一般公認會計原則所採用之會計政策與依個體財務報告會計準則編製個體財務報表所採用之會計政策二者間存在之重大差異如下：

### 1. 遞延所得稅資產／負債

中華民國一般公認會計原則下，遞延所得稅資產於評估其可實現性後，認列相關備抵評價金額。轉換至個體財務報告會計準則後，僅當所得稅利益很有可能實現時始認列為遞延所得稅資產，不再使用備抵評價科目。

中華民國一般公認會計原則下，遞延所得稅資產及負債依其相關資產或負債之分類劃分為流動或非流動項目，無相關之資產或負債者，依預期迴轉期間之長短劃分為流動或非流動項目。轉換至個體財務報告會計準則後，遞延所得稅資產及負債一律分類為非流動項目。

此外，中華民國一般公認會計原則下，同一納稅主體之流動遞延所得稅負債及資產應互相抵銷，僅列示其淨額；非流動之遞延所得稅負債及資產亦同。轉換至個體財務報告會計準則後，企業有法定執行權利將當期所得稅資產及負債互抵，且遞延所得稅資產及負債與由同一稅捐機關課徵所得稅之同一納稅主體有關者，始應將遞延所得稅資產及負債互抵。101年12月31日及1月1日，本公司遞延所得稅資產重分類至非流動資產之金額分別為8,180仟元及7,719仟元。

## 2. 員工福利－確定福利退休金計畫之精算損益

中華民國一般公認會計原則下，首次適用財務會計準則公報第十八號「退休金會計處理準則」所產生之未認列過渡性淨給付義務應按預期可獲得退休金給付在職員工之平均剩餘服務年限，採直線法加以攤銷並列入淨退休金成本。轉換至個體財務報告會計準則後，由於不適用IAS19「員工福利」之過渡規定，未認列過渡性淨給付義務相關影響數應一次認列並調整保留盈餘。

中華民國一般公認會計原則下，精算損益係採用緩衝區法按可獲得退休金給付在職員工之平均剩餘服務年限攤銷認列於損益項下。轉換至個體財務報告會計準則後，依照IAS19「員工福利」規定精算之確定福利計畫精算損益將選擇立即認列於其他綜合損益項下，於權益變動表認列入保留盈餘，後續期間不予重分類至損益。

101年12月31日及1月1日，本公司因依IAS19「員工福利」之規定重新精算確定福利計畫，並依IFRS1「首次採用國際財務報導準則」規定，分別調整減少遞延退休金成本（帳列無

形資產) 3,798 仟元及 2,563 仟元；應計退休金負債分別調整增加 28,896 仟元及 29,879 仟元；遞延所得稅資產分別調整增加 5,558 仟元及 5,515 仟元；累積虧損分別調整增加 27,136 仟元及 26,927 仟元。另 101 年度退休金成本調整減少 2,286 仟元及所得稅利益調整減少 388 仟元；101 年度確定福利計劃精算損失 2,538 仟元認列於其他綜合損益項下。

### 3. 出租資產之分類

轉換至個體財務報告會計準則前，出租資產係帳列固定資產及長期投資項下。出租資產主要係為賺取租金而持有之土地及建築物，轉換為個體財務報告會計準則後，出租資產依其性質重分類為投資性不動產，後續衡量採成本模式，並於財務報告附註揭露其公允價值。

101 年 12 月 31 日及 1 月 1 日，本公司將出租資產重分類至投資性不動產之金額分別為 53,659 仟元及 53,742 仟元。

### 4. 預付設備款之分類

本公司配合我國新修訂之證券發行人財務報告編製準則第九條一(十一)之規定，並未規定預付設備款須列於固定資產項下，故轉換至個體財務報告會計準則後，依其性質重分類為其他資產項下之預付設備款。

101 年 12 月 31 日及 1 月 1 日，本公司將預付設備款重分類至其他資產之金額分別為 584 仟元及 6,184 仟元。

### 5. 土地增值稅準備之表達

轉換至個體財務報告會計準則後，土地增值稅準備依其性質轉列為遞延所得稅負債。

101 年 12 月 31 日及 1 月 1 日，本公司將土地增值稅準備重分類至遞延所得稅負債之金額皆為 15,300 仟元。

### 6. 資本公積－長期股權投資之調整

依我國一般公認會計原則，被投資公司增發新股時，若投資公司未按比例認購或取得，致使投資比例發生變動，並因而使投資公司所投資之股權淨值發生增減者，其增減數應調整資

本公積及長期股權投資。轉換至個體財務報告會計準則後，類似交易係以推定取得或推定處分處理，故於轉換日，應將此類資本公積轉列保留盈餘。

101年12月31日及1月1日，本公司將資本公積—長期股權投資重分類至保留盈餘之金額皆為32,810仟元。

#### 7. 未實現重估增值

依我國一般公認會計原則，未實現重估增值列為股東權益其他項目下。轉換至個體財務報告會計準則後，原帳上已認列之未實現重估增值應轉列為保留盈餘。資產後續發生之減損不得作為重估增值之減少，而應認列為當期損益。

101年12月31日及1月1日，本公司將未實現重估增值重分類至保留盈餘之金額皆為53,904仟元。

#### 8. 與非控制權益之權益交易

依我國一般公認會計原則，取得股權時，先將投資成本予以分析處理，投資成本超過可辨認淨資產公平價值部分列為商譽。轉換個體財務報告會計準則後，該類交易若屬權益交易，則非控制權益之調整金額與所支付或收取對價之公允價值間差額，係直接認列為權益且歸屬於本公司業主。

101年12月31日，本公司因與非控制權益之權益交易，調整減少採權益法之長期股權投資47,393仟元；遞延所得稅資產調整減少77仟元；累積虧損調整增加48,000仟元；累積換算調整數調整增加530仟元。另101年度採權益法之投資損失調整減少647仟元及所得稅利益調整減少77仟元。

#### 9. 個體綜合損益表之表達

轉換至個體財務報告會計準則後，綜合損益表係包含當年度淨利及其他綜合損益。

#### (六) 個體現金流量表之重大調整說明

依中華民國一般公認會計原則之規定，利息之收付及股利之收取通常分類為營業活動，股利之支付則列為融資活動，並要求採間接法編製之現金流量表應補充揭露利息費用之付現金額。依個體財

務報告會計準則之規定，利息及股利收付之現金流量應單獨揭露，且應以各期一致之方式分類為營業、投資或籌資活動。

本公司依個體財務報告會計準則之個體現金流量表與依我國一般公認會計原則之個體現金流量表間，並無重大影響差異。

宏德拉鍊股份有限公司  
資金貸與他人

民國 102 年 1 月 1 日至 12 月 31 日

附表一

單位：美金／新台幣千元

編號 (註 1)	貸出資金之公司	貸與對象	往來項目	是否為關係人	本期最高餘額	期末餘額	實際支金額	利率區間 %	資金貸與 性質 (註 2)	業務往來 金額	有短期融通 資金必要之原因	提列帳 額	擔保 名稱	品 價值	對個別對象 資金貸與 總額	資金 限額	與 備 註
0	本公司	MHCO.,LTD	其他應收款	是	美金 1,735 新台幣 52,054 (註 3)	美金 新台幣 (註 3)	美金 新台幣 (註 3)	6.00	2	\$	-	\$	無	-	新台幣 158,029 (以本公司淨值 40%為限)	新台幣 158,029 (以本公司淨值 40%為限)	
0	本公司	MICCO.,LTD	其他應收款	是	美金 1,582 新台幣 46,343 (註 3)	美金 1,511 新台幣 45,058 (註 3)	美金 602 新台幣 17,990	2.70	2	-	-	-	無	-	新台幣 158,029 (以本公司淨值 40%為限)	新台幣 158,029 (以本公司淨值 40%為限)	
0	本公司	宏大中圖	其他應收款	是	美金 1,730 新台幣 51,735 (註 3 及 4)	美金 1,730 新台幣 51,735 (註 3 及 4)	美金 1,730 新台幣 51,735 (註 3 及 4)	3.60	2	-	-	-	無	-	新台幣 158,029 (以本公司淨值 40%為限)	新台幣 158,029 (以本公司淨值 40%為限)	
1	MHCO.,LTD	宏大中圖	其他應收款	是	美金 1,747 新台幣 51,971	美金 新台幣 (註 3)	美金 新台幣 (註 3)	7.20	2	-	-	-	無	-	新台幣 104,157 (以該公司最近 期經會計師查 核或核閱財務 報表淨值之 100%為限)	新台幣 104,157 (以該公司最近 期經會計師查 核或核閱財務 報表淨值之 100%為限)	
1	MICCO.,LTD	宏大中圖	其他應收款	是	美金 706 新台幣 20,995 (註 3)	美金 330 新台幣 9,819 (註 3)	美金 新台幣 (註 3)	7.20	2	-	-	-	無	-	新台幣 59,153 (以該公司最近 期經會計師查 核或核閱財務 報表淨值之 100%為限)	新台幣 59,153 (以該公司最近 期經會計師查 核或核閱財務 報表淨值之 100%為限)	
3	宏圖公司	本公司	其他應收款	是	新台幣 30,000 (註 3)	新台幣 30,000 (註 3)	新台幣 8,000	2.38	2	-	-	-	無	-	新台幣 29,048 (以該公司最近 期經會計師查 核或核閱財務 報表淨值之 100%為限)	新台幣 29,048 (以該公司最近 期經會計師查 核或核閱財務 報表淨值之 100%為限)	
4	城家公司	本公司	其他應收款	是	新台幣 8,000 (註 3)	新台幣 (註 3)	新台幣 (註 3)	2.38	2	-	-	-	無	-	新台幣 1,273 (以該公司最近 期經會計師查 核或核閱財務 報表淨值之 40%為限)	新台幣 1,273 (以該公司最近 期經會計師查 核或核閱財務 報表淨值之 40%為限)	

註 1：(1) 發行人填 0。

(2) 被投資公司按公司別由阿拉伯數字 1 開始依序編號。

註 2：資金貸與性質之填寫方法如下：

(1) 有業務往來者請填 1。

(2) 有短期融通資金之必要者請填 2。

註 3：係業經董事會通過之資金貸與額度。

註 4：與宏大中圖之資金貸與係因代墊費用而產生。



宏德拉鍊股份有限公司

為他人背書保證

民國 102 年 1 月 1 日至 12 月 31 日

附表二

單位：美金／新台幣仟元

編號	背書保證公司名稱	被背書保證對象		單一企業背書保證對象	本期最高背書保證餘額	期末背書保證餘額	實際動支金額	以財產擔保之背書保證金額	累計背書保證金額佔最近期財務報表淨值之比率(%)	背書最高保證額	屬對背書保證公司	屬對背書保證公司	屬對背書保證公司	屬對背書保證公司	屬對背書保證公司	備註
		被背書保證公司名稱	關係													
0	本公司	宏大中國	本公司經由子公司 MIH CO., LTD. 轉投資之孫公司	\$ 177,783 (以本公司最近期經會計師查核或核閱財務報表淨值之 45%)	美金 5,000 新台幣 148,775 (註)	美金 3,800 新台幣 113,069 (註)	美金 3,800 新台幣 113,069 (註)	\$ 26,218	28.62	\$ 395,073 (以本公司最近期經會計師查核或核閱財務報表淨值之 100%)	Y	N	Y	Y		
0	本公司	MIC CO., LTD.	本公司經由子公司 MIH CO., LTD. 轉投資之孫公司	177,783 (以本公司最近期經會計師查核或核閱財務報表淨值之 45%)	美金 1,040 新台幣 30,937 (註)	美金 624 新台幣 18,559 (註)	美金 624 新台幣 18,559 (註)	-	4.70	395,073 (以本公司最近期經會計師查核或核閱財務報表淨值之 100%)	Y	N	Y	N		

註：換算匯率係採用 102 年 12 月 31 日台灣銀行即期買入匯率。

宏大陸證券股份有限公司  
期末持有有價證券情形  
民國 102 年 12 月 31 日

單位：新台幣仟元

附表三

持有之公司	有價證券種類及名稱	與發行人之關係	帳列	日期	股數	帳數	金額	持股比例(%)	公允價值		註
									未	備	
本公司	友達光電股份有限公司 松翰科技股份有限公司 廣明光電股份有限公司 彰化商業銀行股份有限公司 宜進實業股份有限公司 正達國際光電股份有限公司 久大資訊網路股份有限公司 基金受益憑證 施羅德中國債券 減：備供出售金融資產評價調整—流動	無 " " " " " " 無	備供出售金融資產—流動 " " " " " " " 備供出售金融資產—流動		100,000 130,000 60,000 728,156 586,054 90,000 220,000 - 1,034 (9,736) <u>\$ 34,525</u>	\$ 3,180 7,606 3,424 13,965 4,648 6,680 3,724 - 1,034 (9,736) <u>\$ 34,525</u>	- - - - - - - - - - - -	\$ 952 5,525 1,848 13,362 4,735 3,380 3,674 - 1,049 <u>\$ 34,525</u>			
宏圓公司	榮群電訊股份有限公司 光洋應用材料科技股份有限公司 佳能企業股份有限公司 科風股份有限公司 興發建設股份有限公司 益航股份有限公司 正文科技股份有限公司 基金受益憑證 群益全球關鍵生技基金 減：備供出售金融資產評價調整—流動	" " " " " " " " " "	" " " " " " " " "		1,040,000 77,546 65,000 255,540 52,000 25,000 5,000 100,000 - 68,000	\$ 9,399 3,265 2,834 7,586 3,878 530 138 1,005 (10,460) <u>\$ 18,175</u>	- - - - - - - - - 0.27	\$ 8,632 1,977 1,222 1,423 3,276 499 141 1,005 <u>\$ 18,175</u>			
本公司	美商吉的堡教育集團 減：累計減損—備供出售金融資產—非流動	無	備供出售金融資產—非流動			\$ 3,437 (3,437) <u>\$ -</u>			\$ -		

(接次頁)

(承前頁)

持有之公司	有價證券種類及名稱	與發行人之關係	帳列	科目	日期	數	帳面金額	持股比例(%)	本		註
									允	備	
									價	值	
宏圖公司	股票 科勝能源科技股份有限公司 瑞光生醫科技股份有限公司	"	"	"		3,000,000 100,000	\$ 30,000 <u>3,500</u> 33,500 ( <u>13,000</u> )	6.98 1.18	\$ 17,000 <u>3,500</u>		

宏大陸建設股份有限公司  
被投資公司資訊、所在地區...等相關資訊  
民國 102 年 1 月 1 日至 12 月 31 日

附表四

單位：美金／新台幣千元

投資公司名稱	被投資公司名稱	所在地區	主要營業項目	原本期	投資未去	資年底	額期股	未數	比(%)	持有率	帳面金額	被本	投資公	司	本	期	認	列	之	備	註
宏大陸建設股份有限公司	MAX INTERNATIONAL INVESTMENT CO., LTD.	薩摩亞群島	專業投資	美金：10,024 新台幣：298,264 (註1)	美金：9,984 新台幣：297,074 (註1)	9,490,000	100.00	美金：3,389 新台幣：100,492	1,009	1,714	新台幣：( 11,107)	新台幣：( 11,107)	新台幣：( 11,107)	新台幣：( 11,107)	新台幣：( 11,107)	新台幣：( 11,107)	新台幣：( 11,107)	新台幣：( 11,107)	新台幣：( 11,107)	含測流交易之未實現銷貨毛利攤銷數	
"	宏圖投資股份有限公司	中華民國	專業投資	美金：9,144 新台幣：272,079 (註1)	美金：9,104 新台幣：270,890 (註1)	8,600,000	100.00	美金：2,936 新台幣：87,358	5,829	4,247	新台幣：( 3,209)	新台幣：( 3,209)	新台幣：( 3,209)	新台幣：( 3,209)	新台幣：( 3,209)	新台幣：( 3,209)	新台幣：( 3,209)	新台幣：( 3,209)	含投資成本超過公平價值之溢價攤銷。		
MAX INTERNATIONAL INVESTMENT CO., LTD.	MAX INVESTMENT CONSULTING CO., LTD.	英屬維京群島	專業投資	美金：880 新台幣：26,184 (註1)	美金：880 新台幣：26,184 (註1)	880,000	100.00	美金：560 新台幣：16,675	3,209	111	新台幣：( 111)	新台幣：( 111)	新台幣：( 111)	新台幣：( 111)	新台幣：( 111)	新台幣：( 111)	新台幣：( 111)	新台幣：( 111)	新台幣：( 111)	含投資成本超過公平價值之溢價攤銷。	
"	MAX INTERNATIONAL TRADING CO., LTD.	薩摩亞群島	進出口貿易	美金：880 新台幣：26,184 (註1)	美金：880 新台幣：26,184 (註1)	880,000	100.00	美金：560 新台幣：16,675	3,209	111	新台幣：( 111)	新台幣：( 111)	新台幣：( 111)	新台幣：( 111)	新台幣：( 111)	新台幣：( 111)	新台幣：( 111)	新台幣：( 111)	新台幣：( 111)	含投資成本超過公平價值之溢價攤銷。	
宏圖投資股份有限公司	城家建設股份有限公司	中華民國	住宅及大樓開發租售	美金：880 新台幣：26,184 (註1)	美金：880 新台幣：26,184 (註1)	880,000	100.00	美金：560 新台幣：16,675	3,209	111	新台幣：( 111)	新台幣：( 111)	新台幣：( 111)	新台幣：( 111)	新台幣：( 111)	新台幣：( 111)	新台幣：( 111)	新台幣：( 111)	新台幣：( 111)	含投資成本超過公平價值之溢價攤銷。	

註 1：換算匯率係採用 102 年 12 月 31 日台灣銀行即期買入匯率。

註 2：大陸被投資公司相關資訊請參閱附表五。

宏大陸股份有限公  
大陸投資資訊

民國 102 年 1 月 1 日至 12 月 31 日

附表五

單位：美金／新台幣仟元

大陸被投公司名稱	主要營業項目	實收資本額	投資方式	本 自 台 灣 匯 出 累 積 金 額	初 期 匯 出 累 積 金 額	本期匯出或收回投資金額		本 自 台 灣 匯 出 累 積 金 額	被 投 公 司 損 益	本 公 司 直 接 或 間 接 持 股 比 例 (%)	本 期 資 本 認 損	列 損 益 帳	本 期 末 投 資 金 面 額	資 額 已 匯 回 投 資 收 益	止 期 收 益	備 註	
						匯 出	回 收										
宏大陸(中國)有限公司	1. 係經營尼龍拉鍊、塑膠拉鍊、金屬拉鍊、拉頭及其配件之產銷業務。 2. 彰 擴 大 外 銷 能 力 ， 以 增 加 本 公 司 之 營 收。	訂為美金 10,500 仟元	透過第三地區投資設立摩亞群島 MAX INTERNATIONAL INVESTMENT CO., LTD., 再投資英屬維京群島 MAX INVESTMENT CONSULTING CO., LTD., 間接對大陸投資。 經濟部審會核准日期為 88 年 10 月 18 日，核准文號為經(八八)投審二字第 88729599 號函、91 年 1 月 15 日，核准文號為經審二字第 091001115 號函、91 年 8 月 22 日經審二字第 091024796 號函、99 年 5 月 3 日經審二字第 09900145390 號函及 99 年 12 月 2 日經審二字第 09900487280 號函、100 年 12 月 30 日經審二字第 10000611010 號函、101 年 12 月 22 日經審二字第 10100546450 號函及 102 年 9 月 2 日經審二字第 10200313800 號函。	本 自 台 灣 匯 出 累 積 金 額	初 期 匯 出 累 積 金 額	匯 出	回 收	本 自 台 灣 匯 出 累 積 金 額	被 投 公 司 損 益	本 公 司 直 接 或 間 接 持 股 比 例 (%)	本 期 資 本 認 損	列 損 益 帳	本 期 末 投 資 金 面 額	資 額 已 匯 回 投 資 收 益	止 期 收 益	備 註	
				美金 9,104 新台幣 270,890 (註一)	美金 9,104 新台幣 270,890 (註一)	\$ -	\$ -	美金 9,104 新台幣 270,890 (註一)	新台幣 6,645	100	新台幣 6,645	6,645	美金 3,023 新台幣 89,951	\$ -	-		

本 期 大 陸 地 區 計 自 台 灣 匯 出 額	核 核	經 濟 准	部 投	投 審	會 額	依 額	地 區	部 投	審 會	規 限
美金 9,104 新台幣 270,890 (註一)		美金 9,104 新台幣 270,890 (註一)								新台幣 395,073

註一：換算匯率係採用 102 年 12 月 31 日台灣銀行即期買入匯率。

註二：本公司間接投資大陸係透過 MAX INTERNATIONAL INVESTMENT CO., LTD. 進行。

五、最近年度經會計師查核簽證之母子公司合併財務報表

會計師查核報告

宏大拉鍊股份有限公司 公鑒：

宏大拉鍊股份有限公司及其子公司民國 102 年 12 月 31 日、民國 101 年 12 月 31 日及 1 月 1 日之合併資產負債表，暨民國 102 年及 101 年 1 月 1 日至 12 月 31 日之合併損益表、合併股東權益變動表及合併現金流量表，業經本會計師查核竣事。上開合併財務報表之編製係管理階層之責任，本會計師之責任則為根據查核結果對上開合併財務報表表示意見。

本會計師係依照會計師查核簽證財務報表規則及一般公認審計準則規劃並執行查核工作，以合理確信合併財務報表有無重大不實表達。此項查核工作包括以抽查方式獲取合併財務報表所列金額及所揭露事項之查核證據、評估管理階層編製合併財務報表所採用之會計原則及所作之重大會計估計，暨評估合併財務報表整體之表達。本會計師相信此項查核工作可對所表示之意見提供合理之依據。

依本會計師之意見，第一段所述合併財務報表在所有重大方面係依照證券發行人財務報告編製準則及經金融監督管理委員會認可之國際財務報導準則、國際會計準則、解釋及解釋公告編製，足以允當表達宏大拉鍊股份有限公司及其子公司民國 102 年 12 月 31 日、民國 101 年 12 月 31 日及 1 月 1 日之合併財務狀況，暨民國 102 年及 101 年 1 月 1 日至 12 月 31 日之合併財務績效及合併現金流量。

宏大拉鍊股份有限公司業已編製民國 102 及 101 年度之個體財務報告，並經本會計師出具無保留意見之查核報告在案，備供參考。

勤業眾信聯合會計師事務所  
會計師 楊 靜 婷

楊靜婷



會計師 劉 水 恩

劉水恩



財政部證券暨期貨管理委員會核准文號  
台財證六字第 0930128050 號

財政部證券暨期貨管理委員會核准文號  
台財證六字第 0920123784 號

中 華 民 國 1 0 3 年 3 月 2 6 日

宏大拉鍊股份有限公司子公司



民國 102 年 12 月 31 日暨民國 101 年 12 月 31 日及 1 月 1 日

單位：新台幣仟元

代 碼	資 產	102年12月31日		101年12月31日		101年1月1日	
		金 額	%	金 額	%	金 額	%
	流動資產						
1100	現金及約當現金 (附註六)	\$ 100,760	8	\$ 107,452	8	\$ 141,612	11
1125	備供出售金融資產—流動 (附註七)	52,700	4	49,386	4	41,315	3
1150	應收票據淨額 (附註八)	9,083	1	10,540	1	10,349	1
1170	應收帳款淨額 (附註八)	174,870	13	170,853	14	140,849	11
1200	其他應收款淨額 (附註八)	6,659	1	25,199	2	2,841	-
130X	存貨 (附註九)	230,619	18	201,364	16	178,045	14
1421	預付款項	20,665	2	19,143	1	22,111	2
1412	預付租賃款 (附註十二及二七)	1,133	-	1,106	-	1,088	-
1476	其他金融資產—流動 (附註十四及二七)	44,086	3	49,532	4	44,843	4
1479	其他流動資產 (附註十三)	2,583	-	803	-	904	-
11XX	流動資產總計	643,158	50	635,378	50	583,957	46
	非流動資產						
1523	備供出售金融資產—非流動 (附註七)	20,500	2	25,000	2	30,000	3
1600	不動產、廠房及設備 (附註十及二七)	450,834	35	448,951	36	484,755	39
1760	投資性不動產 (附註十一及二七)	53,575	4	53,659	4	67,022	5
1840	遞延所得稅資產 (附註二一)	66,393	5	48,032	4	39,839	3
1980	其他金融資產—非流動 (附註十四及二七)	-	-	1,121	-	3,001	-
1985	長期預付租賃款 (附註十二及二七)	33,393	2	33,167	3	35,740	3
1990	其他非流動資產 (附註十三)	28,252	2	14,757	1	14,492	1
15XX	非流動資產總計	652,947	50	624,687	50	674,849	54
1XXX	資 產 總 計	\$ 1,296,105	100	\$ 1,260,065	100	\$ 1,258,806	100
	負債及權益						
	流動負債						
2100	短期借款 (附註十五)	\$ 404,071	31	\$ 434,459	34	\$ 421,821	33
2110	應付短期票券 (附註十五)	60,000	5	70,000	6	60,000	5
2150	應付票據	17,341	1	9,643	1	9,694	1
2170	應付帳款	109,651	9	105,104	8	109,259	9
2219	其他應付款 (附註十六)	97,449	8	75,882	6	58,295	5
2230	當期所得稅負債 (附註二一)	3,809	-	6,215	-	495	-
2320	一年內到期之長期借款 (附註十五)	28,306	2	39,434	3	25,977	2
2399	其他流動負債	8,638	1	7,013	1	6,905	-
21XX	流動負債總計	729,265	57	747,750	59	692,446	55
	非流動負債						
2540	長期借款 (附註十五)	75,765	6	65,268	5	60,702	5
2570	遞延所得稅負債 (附註二一)	15,300	1	15,300	1	15,300	1
2640	應計退休金負債 (附註十七)	80,480	6	83,939	7	81,610	7
2645	存入保證金	222	-	822	-	2,726	-
25XX	非流動負債總計	171,767	13	165,329	13	160,338	13
2XXX	負債總計	901,032	70	913,079	72	852,784	68
	歸屬於本公司業主之權益 (附註十八、二一及二三)						
	股 本						
3110	普通股	488,000	38	488,000	39	488,000	39
3200	資本公積	3,778	-	3,778	-	3,778	-
	保留盈餘						
3350	待彌補虧損	( 77,649)	( 6)	( 120,434)	( 9)	( 80,347)	( 6)
3400	其他權益	( 19,056)	( 2)	( 24,761)	( 2)	( 24,978)	( 2)
31XX	本公司業主權益總計	395,073	30	346,583	28	386,453	31
36XX	非控制權益 (附註十八及二三)	-	-	403	-	19,569	1
3XXX	權益總計	395,073	30	346,986	28	406,022	32
	負債與權益總計	\$ 1,296,105	100	\$ 1,260,065	100	\$ 1,258,806	100

後附之附註係本合併財務報告之一部分。

董事長：洪寶川



經理人：洪寶川



會計主管：許菁真



宏大拉鍊股份有限公司及子公司

合併綜合損益表

民國 102 年及 101 年 1 月 1 日至 12 月 31 日

單位：新台幣仟元，惟  
每股盈餘為元

代 碼	102年度			101年度		
	金 額	%	金 額	%		
	營業收入淨額（附註十九、二六及三一）					
4100	\$ 1,239,306	100	\$ 1,041,023	100		
4800	1,486	-	1,486	-		
4000	<u>1,240,792</u>	<u>100</u>	<u>1,042,509</u>	<u>100</u>		
	營業成本（附註九、十七及二十）					
5110	( 1,049,973)	( 85)	( 886,190)	( 85)		
5800	( 176)	-	( 183)	-		
5000	<u>( 1,050,149)</u>	<u>( 85)</u>	<u>( 886,373)</u>	<u>( 85)</u>		
5900	190,643	15	156,136	15		
6000	營業費用（附註十七、二十及二六）					
	( 147,865)	( 12)	( 126,794)	( 12)		
6900	<u>42,778</u>	<u>3</u>	<u>29,342</u>	<u>3</u>		
	營業外收入及支出（附註二十）					
7010	6,242	1	5,250	-		
7020	1,951	-	( 9,018)	( 1)		
7050	( 21,894)	( 2)	( 20,161)	( 2)		
7000	<u>( 13,701)</u>	<u>( 1)</u>	<u>( 23,929)</u>	<u>( 3)</u>		
7900	29,077	2	5,413	-		
7950	<u>11,872</u>	<u>1</u>	<u>1,001</u>	-		
8200	<u>40,949</u>	<u>3</u>	<u>6,414</u>	-		

（接次頁）



(承前頁)

代 碼	102年度		101年度		
	金 額	%	金 額	%	
	其他綜合損益				
8310	國外營運機構財務報表 換算之兌換差額	\$ 5,265	1	(\$ 4,617)	-
8325	備供出售金融資產未實 現評價損益	468	-	4,315	-
8360	確定福利計畫精算利益 (損失)	3,158	-	( 2,538)	-
8399	與其他綜合損益組成部 分相關之所得稅	( 537)	-	431	-
8300	其他綜合損益(淨 額)合計	8,354	1	( 2,409)	-
8500	本期綜合損益總額	\$ 49,303	4	\$ 4,005	-
	淨利歸屬於：				
8610	母公司業主	\$ 40,762	3	\$ 10,590	1
8620	非控制權益	187	-	( 4,176)	-
8600		\$ 40,949	3	\$ 6,414	1
	綜合損益總額歸屬於：				
8710	母公司業主	\$ 49,088	4	\$ 8,700	1
8720	非控制權益	215	-	( 4,695)	( 1)
8700		\$ 49,303	4	\$ 4,005	-
	每股盈餘(附註二二)				
9710	基 本	\$ 0.84		\$ 0.22	

後附之附註係本合併財務報告之一部分。

董事長：洪寶川



經理人：洪寶川



會計主管：許菁真



宏德拉鍊股份有限公司  
合併權益變動表

民國 102 年及 101 年 1 月 1 日至 12 月 31 日

單位：新台幣仟元

代碼	歸屬於本	本公司		業		主		權		非控制權益	權益總額
		資本公積	保留盈餘	國外營運機構財務報表換算之兌換差額	備供出售金融資產未實現(損)益	總計	總計				
A1	101 年 1 月 1 日餘額	\$ 488,000	\$ 3,778	\$ -	\$ -	(\$ 24,978)	\$ 386,453	\$ 19,569	\$ 406,022		
D1	101 年度淨利	-	-	-	10,590	-	10,590	(4,176)	6,414		
D3	101 年度其他綜合損益	-	-	(4,098)	(2,107)	4,315	(1,890)	(519)	(2,409)		
D5	101 年度綜合損益總額	-	-	(4,098)	8,483	4,315	8,700	(4,695)	4,005		
M5	取得或處分子公司股權價格與帳面價值差額	-	-	-	(48,570)	-	(48,570)	-	(48,570)		
O1	非控制權益減少	-	-	-	-	-	-	(14,471)	(14,471)		
Z1	101 年 12 月 31 日餘額	488,000	3,778	(4,098)	(120,434)	(20,663)	346,583	403	346,986		
D1	102 年度淨利	-	-	-	40,762	-	40,762	187	40,949		
D3	102 年度其他綜合損益	-	-	5,237	2,621	468	8,326	28	8,354		
D5	102 年度綜合損益總額	-	-	5,237	43,383	468	49,088	215	49,303		
M5	取得或處分子公司股權價格與帳面價值差額	-	-	-	(598)	-	(598)	-	(598)		
O1	非控制權益減少	-	-	-	-	-	-	(618)	(618)		
Z1	102 年 12 月 31 日餘額	488,000	3,778	1,139	(77,649)	(20,195)	395,073	-	395,073		

後附之附註係本合併財務報告之一部分。



董事長：洪寶川



經理人：洪寶川

會計主管：許菁真



宏大拉鍊股份有限公司及子公司

合併現金流量表

民國 102 年及 101 年 1 月 1 日至 12 月 31 日

單位：新台幣仟元

代 碼		102 年度	101 年度
	營業活動之現金流量		
A10000	本期稅前淨利	\$ 29,077	\$ 5,413
A20010	不影響現金流量之收益費損項目		
A20100	折舊費用	63,668	55,826
A29900	預付租賃款攤銷	1,266	1,105
A20300	呆帳（回轉利益）費用	( 675)	2,921
A20900	財務成本	21,894	20,161
A21200	利息收入	( 379)	( 672)
A23100	處分投資利益	( 1,857)	( 2,095)
A23500	金融資產減損損失	8,000	5,000
A23800	存貨跌價損失（回升利益）	4,359	( 1,920)
A24100	外幣兌換淨利益	( 993)	( 1,961)
A29900	其他項目	751	( 220)
A30000	營業資產及負債之淨變動數		
A31130	應收票據減少（增加）	1,567	( 298)
A31150	應收帳款增加	( 7,212)	( 30,817)
A31180	其他應收款減少（增加）	18,540	( 8,658)
A31200	存貨增加	( 34,482)	( 20,575)
A31240	其他流動資產（增加）減少	( 3,302)	3,069
A32130	應付票據增加（減少）	7,698	( 51)
A32150	應付帳款增加（減少）	4,228	( 4,155)
A32180	其他應付款項增加	4,037	16,597
A32230	其他流動負債增加	1,624	110
A32240	應計退休金負債減少	( 300)	( 209)
A32990	其他項目	<u>1,965</u>	<u>1,052</u>
A33000	營運產生之現金流入	119,474	39,623
A33100	收取之利息	379	672
A33300	支付之利息	( 21,461)	( 20,446)
A33500	支付之所得稅	( <u>9,606</u> )	( <u>924</u> )
AAAA	營業活動之淨現金流入	<u>88,786</u>	<u>18,925</u>
	投資活動之現金流量		
B00300	取得備供出售金融資產	( 36,341)	( 34,416)
B00400	出售備供出售金融資產價款	31,852	32,756

（接次頁）

(承前頁)

代 碼		102 年度	101 年度
B02200	取得子公司之淨現金流出	(\$ 1,193)	(\$ 63,041)
B02700	購置不動產、廠房及設備	( 34,562)	( 30,342)
B02800	處分不動產、廠房及設備價款	-	436
B05400	取得投資性不動產	-	( 20,920)
B05500	處分投資性不動產價款	-	20,500
B06500	其他金融資產減少(增加)	6,567	( 2,809)
B07100	預付設備款(增加)減少	( 12,934)	3,343
B09900	其他投資活動	( <u>1,266</u> )	( <u>3,759</u> )
BBBB	投資活動之淨現金流出	( <u>47,877</u> )	( <u>98,252</u> )
	籌資活動之現金流量		
C00100	短期借款(減少)增加	( 42,046)	22,273
C00500	應付短期票券(減少)增加	( 10,000)	10,000
C01600	舉借長期借款	60,000	48,033
C01700	償還長期借款	( 61,408)	( 26,401)
C03100	存入保證金減少	( <u>600</u> )	( <u>1,903</u> )
CCCC	籌資活動之淨現金流(出)入	( <u>54,054</u> )	<u>52,002</u>
DDDD	匯率變動對現金及約當現金之影響	<u>6,453</u>	( <u>6,835</u> )
EEEE	本期現金及約當現金淨減少數	( 6,692)	( 34,160)
E00100	期初現金及約當現金餘額	<u>107,452</u>	<u>141,612</u>
E00200	期末現金及約當現金餘額	<u>\$ 100,760</u>	<u>\$ 107,452</u>

後附之附註係本合併財務報告之一部分。

董事長：洪寶川



經理人：洪寶川



會計主管：許菁真



宏大拉鍊股份有限公司及子公司

合併財務報表附註

民國 102 年及 101 年 1 月 1 日至 12 月 31 日

(除另註明外，金額以新台幣仟元為單位)

一、公司沿革

宏大拉鍊股份有限公司（以下簡稱本公司）成立於 67 年 2 月，主要經營拉鍊及其零配件之製造加工及買賣業務。

本公司股票自 90 年 3 月起在財團法人中華民國證券櫃檯買賣中心上櫃買賣。

本合併報告係以本公司之功能性貨幣新台幣表達。由於本公司係於台灣上櫃，為增加財務報告之比較性及一致性，本合併財務報告係以新台幣表達。

MAX INTERNATIONAL INVESTMENT CO., LTD.（以下簡稱 MII CO., LTD.）係本公司於 91 年投資成立之子公司，主要營業項目為專業投資。

MAX INTERNATIONAL TRADING CO., LTD.（以下簡稱 MIT CO., LTD.）係本公司於 91 年透過 MII CO., LTD.轉投資成立之子公司，主要營業項目為進出口貿易。

MAX INVESTMENT CONSULTING CO., LTD.（以下簡稱 MIC CO., LTD.）係本公司於 88 年透過第三地區投資設立之子公司，並於 91 年改為透過 MII CO., LTD. 轉投資之子公司，主要營業項目為專業投資。

宏大拉鍊（中國）有限公司（以下簡稱宏大中國）係宏大拉鍊公司於 86 年直接投資之子公司，並於 91 年改為透過 MII CO., LTD.轉投資 MIC CO., LTD.再投資之子公司，主要營業項目為經營拉鍊及其零配件之產銷業務。

宏圓投資股份有限公司（以下簡稱宏圓公司）係宏大拉鍊公司於 97 年直接投資之子公司，主要營業項目為專業投資。

城家建設股份有限公司（以下簡稱城家公司）係本公司於 97 年 7 月透過宏圓公司轉投資之子公司，主要營業項目為住宅及大樓開發租售。

## 二、通過財務報告之日期及程序

本合併財務報告於 103 年 3 月 26 日經董事會核准並通過發布。

## 三、新發布及修訂準則及解釋之適用

本公司及由本公司所控制個體（以下稱「合併公司」）未適用下列業經國際會計準則理事會（IASB）發布之國際財務報導準則（IFRS）、國際會計準則（IAS）、解釋（IFRIC）及解釋公告（SIC）。依據金融監督管理委員會（以下稱「金管會」）於 103 年 1 月 28 日宣布之「我國全面升級採用國際財務報導準則版本之推動架構」，上市上櫃公司及興櫃公司應自 104 年起由金管會認可之 2010 年版 IFRS、IAS、IFRIC 及 SIC（以下稱「IFRSs」）升級至 2013 年版 IFRSs（不含 IFRS 9「金融工具」）。截至本合併財務報告通過發布日止，金管會尚未認可下列歸屬於 2013 年版 IFRSs 之新／修正／修訂準則及解釋，且尚未發布非屬 2013 年版 IFRSs 之新／修正／修訂準則及解釋生效日。

### (一) 已發布但尚未生效之新／修正／修訂準則及解釋

	IASB 發布之生效日（註 1）
<u>已納入 2013 年版 IFRSs 之新／修正準則及解釋</u>	
IFRSs 之修正「IFRSs 之改善一對 IAS 39 之修正（2009 年）」	2009 年 1 月 1 日或 2010 年 1 月 1 日
IAS 39 之修正「嵌入式衍生工具」	於 2009 年 6 月 30 日以後結束之年度期間生效
「IFRSs 之改善（2010 年）」	2010 年 7 月 1 日或 2011 年 1 月 1 日
「2009 年-2011 年週期之 IFRSs 年度改善」	2013 年 1 月 1 日
IFRS 1 之修正「IFRS 7 之比較揭露對首次採用者之有限度豁免」	2010 年 7 月 1 日
IFRS 1 之修正「嚴重高度通貨膨脹及首次採用者固定日期之移除」	2011 年 7 月 1 日
IFRS 1 之修正「政府貸款」	2013 年 1 月 1 日
IFRS 7 之修正「揭露—金融資產及金融負債互抵」	2013 年 1 月 1 日
IFRS 7 之修正「揭露—金融資產之移轉」	2011 年 7 月 1 日

（接次頁）

(承前頁)

	IASB 發布之生效日 (註 1)
IFRS 10「合併財務報表」	2013年1月1日
IFRS 11「聯合協議」	2013年1月1日
IFRS 12「對其他個體權益之揭露」	2013年1月1日
IFRS 10、IFRS 11及IFRS 12之修正「合併財務報表、聯合協議及對其他個體權益之揭露：過渡規定指引」	2013年1月1日
IFRS 10、IFRS 12及IAS 27之修正「投資個體」	2014年1月1日
IFRS 13「公允價值衡量」	2013年1月1日
IAS 1之修正「其他綜合損益項目之表達」	2012年7月1日
IAS 12之修正「遞延所得稅：標的資產之回收」	2012年1月1日
IAS 19之修訂「員工福利」	2013年1月1日
IAS 27之修訂「單獨財務報表」	2013年1月1日
IAS 28之修訂「投資關聯企業及合資」	2013年1月1日
IAS 32之修正「金融資產及金融負債互抵」	2014年1月1日
IFRIC 20「露天礦場於生產階段之剝除成本」	2013年1月1日
<u>未納入2013年版IFRSs之新／修正準則及解釋</u>	
「2010年-2012年週期之IFRSs年度改善」	2014年7月1日 (註2)
「2011年-2013年週期之IFRSs年度改善」	2014年7月1日
IFRS 9「金融工具」	尚未發布
IFRS 9及IFRS 7之修正「強制生效日及過渡揭露」	尚未發布
IFRS 14「管制帳戶」	2016年1月1日
IAS 19之修正「確定福利計畫：員工提撥」	2014年7月1日
IAS 36之修正「非金融資產可回收金額之揭露」	2014年1月1日
IAS 39之修正「衍生工具之合約更替及避險會計之繼續」	2014年1月1日
IFRIC 21「徵收款」	2014年1月1日

註1：除另註明外，上述新／修正／修訂準則或解釋係於各該日期以後開始之年度期間生效。

註2：給與日於2014年7月1日以後之股份基礎給付交易開始適用IFRS 2之修正；收購日於2014年7月1日以後之企業合併開始適用IFRS 3之修正；IFRS 13於修正時即生效。其餘修正係適用於2014年7月1日以後開始之年度期間。

(二) 已發布但尚未生效之新／修正／修訂準則及解釋造成之會計政策重大變動說明

除下列關於 IAS 36「非金融資產可回收金額之揭露」之修正說明外，適用上述新／修正／修訂準則或解釋將不致造成合併公司會計政策之重大變動：

IASB 於發布 IFRS 13「公允價值衡量」時，同時修正 IAS 36「資產減損」之揭露規定，導致合併公司須於每一報導期間增加揭露資產或現金產生單位之可回收金額。本次 IAS 36 之修正係釐清合併公司僅須於認列或迴轉減損損失當期揭露該等可回收金額。此外，若可回收金額係以現值法計算之公允價值減處分成本衡量，合併公司須增加揭露所採用之折現率。

(三) 已發布但尚未生效之新／修正／修訂準則、解釋及證券發行人財務報告編製準則對合併公司財務報表影響之說明

截至本財務報告通過發布日止，合併公司仍持續評估上述準則、解釋及證券發行人財務報告編製準則對財務狀況與經營結果之影響，相關影響待評估完成時予以揭露。

四、重大會計政策之彙總說明

依據金管會於 98 年 5 月 14 日宣布之「我國企業採用國際會計準則推動架構」，上市上櫃公司及興櫃公司應自 102 年起依證券發行人財務報告編製準則暨金管會認可之 IFRS、IAS、IFRIC 及 SIC（以下簡稱「IFRSs」）編製財務報告。

合併公司 102 年度合併財務報告係為首份 IFRSs 年度合併財務報告。合併公司轉換至 IFRSs 日為 101 年 1 月 1 日。轉換至 IFRSs 對合併公司合併財務報告之影響說明，係列於附註三二。

(一) 遵循聲明

本合併財務報告係依照證券發行人財務報告編製準則及經金管會認可之 IFRSs 編製。



## (二) 編製基礎

除按公允價值衡量之金融工具外，本合併財務報告係依歷史成本基礎編製。歷史成本通常係依取得資產所支付對價之公允價值決定。

合併公司於轉換至 IFRSs 日之初始資產負債表係依據 IFRS 1「首次採用國際財務報導準則」之規定認列與衡量，除該準則所規定禁止追溯適用部分 IFRSs 之規定，以及對部分 IFRSs 之規定給予豁免選擇外（合併公司之豁免選擇參閱附註三二），合併公司係追溯適用 IFRSs 之規定。

## (三) 資產與負債區分流動與非流動之標準

流動資產包括：

1. 主要為交易目的而持有之資產；
2. 預期於資產負債表日後 12 個月內實現之資產；及
3. 現金及約當現金（但不包括於資產負債表日後逾 12 個月用以交換或清償負債而受到限制者）。

流動負債包括：

1. 主要為交易目的而持有之負債；
2. 預期於資產負債表日後 12 個月內到期清償之負債（即使於資產負債表日後至通過發布財務報告前已完成長期性之再融資或重新安排付款協議，亦屬流動負債）。
3. 不能無條件將清償期限遞延至資產負債表日後至少 12 個月之負債。惟負債之條款可能依交易對方之選擇，以發行權益工具而導致其清償者，並不影響分類。

非屬上述流動資產或流動負債者，係分類為非流動資產或非流動負債。

## (四) 合併基礎

### 1. 合併報告編製原則

本合併財務報告係包含本公司及由本公司所控制個體（子公司）之財務報告。

合併綜合損益表已納入被收購或被處分子公司於當期自收購日起或至處分日止之營運損益。

子公司之財務報告已予調整，以使其會計政策與合併公司之會計政策一致。

於編製合併財務報告時，各個體間之交易、帳戶餘額、收益及費損已全數予以銷除。

#### 分攤綜合損益總額至非控制權益

子公司之綜合損益總額係歸屬至本公司業主及非控制權益，即使非控制權益因而成為虧損餘額。

#### 對子公司所有權權益變動

當合併公司對子公司所有權權益之變動未導致喪失控制者，係作為權益交易處理。合併公司及非控制權益之帳面金額已予調整，以反映其於子公司相對權益之變動。非控制權益之調整金額與所支付或收取對價之公允價值間之差額，係直接認列為權益且歸屬於本公司業主。

## 2. 列入合併財務報告之子公司

本合併財務報告編製主體如下：

投資公司名稱	子 公 司 名 稱	業 務 性 質	所 持 股 權 百 分 比			說 明
			102年 12月31日	101年 12月31日	101年 1月1日	
本公司	MAX INTERNATIONAL INVESTMENT CO., LTD	專業投資	100%	100%	100%	-
本公司	宏圓投資股份有限公司	專業投資	100%	100%	100%	-
MII CO., LTD.	MAX INVESTMENT CONSULTING CO., LTD.	專業投資	100%	99.18%	73.16%	-
"	MAX INTERNATIONAL TRADING CO., LTD.	進出口貿易	100%	100%	100%	-
MIC CO., LTD.	宏大拉鍊(中國)有限公司	經營尼龍拉鍊、塑膠拉鍊、金屬拉鍊、拉頭及其配件之產銷業務	100%	100%	100%	-
宏圓公司	城家建設股份有限公司	住宅及大樓開發租售	100%	100%	100%	-

## (五) 外 幣

各個體編製財務報告時，以個體功能性貨幣以外之貨幣（外幣）交易者，依交易日匯率換算為功能性貨幣記錄。

外幣貨幣性項目於每一資產負債表日以收盤匯率換算。因交割貨幣性項目或換算貨幣性項目產生之兌換差額，於發生當期認列於損益。

以公允價值衡量之外幣非貨幣性項目係以決定公允價值當日之匯率換算，所產生之兌換差額列為當期損益，惟屬公允價值變動認列於其他綜合損益者，其產生之兌換差額列於其他綜合損益。

以歷史成本衡量之外幣非貨幣性項目係以交易日之匯率換算，不再重新換算。

於編製合併財務報告時，合併公司國外營運機構（包含營運所在國家或使用之貨幣與本公司不同之子公司）之資產及負債以每一資產負債表日匯率換算為新台幣。收益及費損項目係以當期平均匯率換算，所產生之兌換差額列於其他綜合損益。

#### (六) 存 貨

存貨包括原料、物料、在製品、製成品及商品。存貨係以成本與淨變現價值孰低衡量。比較成本與淨變現價值時，除同類別存貨外，係以個別項目為基礎。淨變現價值係指在正常情況下之估計售價減除至完工尚需投入之估計成本及完成出售所需之估計成本後之餘額。存貨成本之計算係採加權平均法。

#### (七) 不動產、廠房及設備

不動產、廠房及設備係以成本認列，後續以成本減除累計折舊及累計減損損失後之金額衡量。

建造中之不動產、廠房及設備係以成本減除累計減損損失後之金額認列。成本包括專業服務費用，及符合資本化條件之借款成本，該等資產於完工並達預期使用狀態時，分類至不動產、廠房及設備之適當類別並開始提列折舊。

不動產、廠房及設備係採直線基礎提列折舊。合併公司至少於每一年度結束日對估計耐用年限、殘值及折舊方法進行檢視。會計估計變動之影響係以推延方式處理。

除列不動產、廠房及設備所產生之利益或損失金額，係淨處分價款與該資產帳面金額間之差額，並且認列於當期損益。

#### (八) 投資性不動產

投資性不動產係為賺取租金或資本增值或兩者兼具而持有之不動產（包括因該等目的而處於建造過程中之不動產）。投資性不動產亦包括目前尚未決定未來用途所持有之土地。

投資性不動產原始以成本（包括交易成本）衡量，後續以成本減除累計折舊及累計減損損失後之金額衡量。本公司採直線基礎提列折舊。

建造中之投資性不動產係以成本減除累計減損損失後之金額認列。成本包括專業服務費用，及符合資本化條件之借款成本。該等資產於達預期使用狀態時開始提列。

除列投資性不動產所產生之利益或損失金額，係淨處分價款與該資產帳面金額間之差額，並且認列於當期損益。

#### (九) 有形資產之減損

合併公司於每一資產負債表日評估是否有任何跡象顯示有形及無形資產可能已減損。若有任一減損跡象存在，則估計該資產之可回收金額，倘無法估計個別資產之可回收金額，合併公司估計該資產所屬現金產生單位之可回收金額。若共用資產可依合理一致之基礎分攤至現金產生單位時，則分攤至個別之現金產生單位，反之，則分攤至可依合理一致之基礎分攤之最小現金產生單位群組。

可回收金額為公允價值減出售成本與其使用價值之較高者。個別資產或現金產生單位之可回收金額若低於其帳面金額時，將該資產或現金產生單位之帳面金額調減至其可回收金額。

當減損損失於後續迴轉時，該資產或現金產生單位之帳面金額調增至修訂後之可回收金額，惟增加後之帳面金額以不超過該資產或現金產生單位若未於以前年度認列減損損失時所決定之帳面金額（減除攤銷或折舊），減損損失之迴轉係認列於損益。

#### (十) 金融工具

金融資產與金融負債於合併公司成為該工具合約條款之一方時認列於合併資產負債表。

原始認列金融資產與金融負債時，若金融資產或金融負債非屬透過損益按公允價值衡量者，係按公允價值加計直接可歸屬於取得或發行金融資產或金融負債之交易成本衡量。直接可歸屬於取得或發行透過損益按公允價值衡量之金融資產或金融負債之交易成本，則立即認列為損益。

## 1. 金融資產

金融資產之慣例交易係採交易日會計認列及除列。

### (1) 衡量種類

合併公司所持有之金融資產種類為備供出售金融資產與放款及應收款。

#### A. 備供出售金融資產

備供出售金融資產係非衍生金融資產被指定為備供出售，或未被分類為放款及應收款、持有至到期日投資或透過損益按公允價值衡量之金融資產。

備供出售貨幣性金融資產帳面金額之變動中屬外幣兌換損益與以有效利息法計算之利息收入，以及備供出售權益投資之股利，係認列於損益。其餘備供出售金融資產帳面金額之變動係認列於其他綜合損益，於投資處分或確定減損時重分類為損益。

備供出售權益投資之股利，於合併公司收款之權利確立時認列。

#### B. 放款及應收款

放款及應收款（包括應收帳款、現金及約當現金、其他金融資產與其他應收款）係採用有效利息法按攤銷後成本減除減損損失後之金額衡量，惟短期應收帳款之利息認列不具重大性之情況除外。

約當現金包括自取得日起 3 個月內、高度流動性、可隨時轉換成定額現金且價值變動風險甚小之定期存款，係用於滿足短期現金承諾。

## (2) 金融資產減損

除透過損益按公允價值衡量之金融資產外，合併公司係於每一資產負債表日評估其他金融資產是否有減損客觀證據，當有客觀證據顯示，因金融資產原始認列後發生之單一或多項事項，致使金融資產之估計未來現金流量受損失者，該金融資產即已發生減損。

按攤銷後成本列報之金融資產，如應收帳款，該資產經個別評估未有減損後，另再集體評估減損。應收款集體存在之客觀減損證據可能包含合併公司過去收款經驗、集體超過平均授信期間之延遲付款增加情況，以及與應收款拖欠有關之可觀察全國性或區域性經濟情勢變化。

按攤銷後成本列報之金融資產減損損失金額，係該資產帳面金額與估計未來現金流量按該金融資產原始有效利率折現值間之差額。

按攤銷後成本列報之金融資產於後續期間減損損失金額減少，且經客觀判斷該減少與認列減損後發生之事項有關，則先前認列之減損損失直接或藉由調整備抵帳戶予以迴轉認列於損益，惟該迴轉不得使金融資產帳面金額超過若未認列減損情況下於迴轉日應有之攤銷後成本。

當備供出售權益投資之公允價值低於成本且發生顯著或永久性下跌時，將被認為是一項客觀減損證據。

其他金融資產之客觀減損證據可能包含

- A. 發行人或債務人之重大財務困難；
- B. 違約，例如利息或本金支付之延滯或不償付；
- C. 債務人將進入破產或其他財務重整之可能性大增；或
- D. 由於財務困難而使金融資產之活絡市場消失。

當備供出售金融資產發生減損時，原先已認列於其他綜合損益之累計損失金額將重分類至損益。

備供出售權益工具投資已認列於損益之減損損失不得透過損益迴轉。任何認列減損損失後之公允價值回升金額

係認列於其他綜合損益。備供出售債務工具之公允價值若於後續期間增加，而該增加能客觀地連結至減損損失認列於損益後發生之事項，則減損損失予以迴轉並認列於損益。

所有金融資產之減損損失係直接自金融資產之帳面金額中扣除，惟應收帳款及其他應收款係藉由備抵帳戶調降其帳面金額。當判斷應收帳款及其他應收款無法收回時，係沖銷備抵帳戶。原先已沖銷而後續收回之款項則貸記備抵帳戶。除因應收帳款及其他應收款無收回而沖銷備抵帳戶外，備抵帳戶帳面金額之變動認列於損益。

### (3) 金融資產之除列

合併公司僅於對來自金融資產現金流量之合約權利失效，或已移轉金融資產且該資產所有權之幾乎所有風險及報酬已移轉予其他企業時，始將金融資產除列。

於一金融資產整體除列時，其帳面金額與所收取對價加計已認列於其他綜合損益之任何累計利益或損失之總和間差額，係認列於損益。

## 2. 權益工具

合併公司發行之債務及權益工具係依據合約協議之實質與金融負債及權益工具之定義分類為金融負債或權益。

合併公司發行之權益工具係以取得之價款扣除直接發行成本後之金額認列。

再取回本公司本身之權益工具係於權益項下認列與減除。購買、出售、發行或註銷本公司本身之權益工具不認列於損益。

## 3. 金融負債

### (1) 後續衡量

合併公司之金融負債係以有效利息法按攤銷後成本衡量（有效利息法之說明參閱上述會計政策）。

## (2) 金融負債之除列

除列金融負債時，其帳面金額與所支付對價（包含任何所移轉之非現金資產或承擔之負債）間之差額認列為損益。

## (十一) 收入認列

收入係按已收或應收對價之公允價值衡量，並扣除估計之客戶退貨、折扣及其他類似之折讓。

### 1. 商品之銷售

銷售商品係於下列條件完全滿足時認列收入：

- (1) 合併公司已將商品所有權之重大風險及報酬移轉予買方；
- (2) 合併公司對於已經出售之商品既不持續參與管理，亦未維持有效控制；
- (3) 收入金額能可靠衡量；
- (4) 與交易有關之經濟效益很有可能流入合併公司；及
- (5) 與交易有關之已發生或將發生之成本能可靠衡量。

去料加工時，加工產品所有權之重大風險及報酬並未移轉，是以去料時不作銷貨處理。

於正常營業範圍內之不動產銷售所產生之收入，係於各該筆不動產完工且交付予買方時認列。於符合前述收入認列條件前所收取之保證金及分期付款款項，係包含於合併資產負債表之流動負債項下。

具體而言，銷售商品收入係於商品交付且法定所有權移轉時認列。

### 2. 股利收入及利息收入

投資所產生之股利收入係於股東收款之權利確立時認列，惟前提係與交易有關之經濟效益很有可能流入合併公司，且收入金額能可靠衡量。

金融資產之利息收入係於經濟效益很有可能流入合併公司，且收入金額能可靠衡量時認列。利息收入係依時間之經過按流通在外本金與所適用之有效利率採應計基礎認列。



## (十二) 租賃

當租賃條款係移轉附屬所有權之幾乎所有風險與報酬予承租人，則將其分類為融資租賃，所有其他租賃則分類為營業租賃。

合併公司若為出租人，營業租賃之租賃收益係按直線基礎於相關租賃期間內認列為收益，除非另一種有系統之基礎更能代表出租資產使用效益消耗之時間型態。

## (十三) 借款成本

直接可歸屬於取得、建造或生產符合要件之資產之借款成本，係作為該資產成本之一部分，直到該資產達到預定使用或出售狀態之幾乎所有必要活動已完成為止。

特定借款如於符合要件之資本支出發生前進行暫時投資而賺取之投資收入，係自符合資本化條件之借款成本中減除。

除上述外，所有其他借款成本係於發生當期認列為損益。

## (十四) 退職後福利

屬確定提撥退休計畫之退休金，係於員工提供服務之期間，將應提撥之退休金數額認列為當期費用。

屬確定福利退休計畫之退休金，提供福利之成本係使用預計單位福利法進行精算評價。確定福利義務產生之所有精算損益於發生期間立即認列於其他綜合損益。前期服務成本於福利已既得之範圍內立即認列，非屬已既得之部分則於福利成為既得前之平均期間內，以直線基礎攤銷。

應計退休金負債係代表確定福利義務之現值、調整未認列前期服務成本，並減除計畫資產公允價值後之金額。任何依此方式計算所產生之資產，不得超過累積未認列前期服務成本，加上該計畫之可得退還資金及可減少未來提撥金之現值。

確定福利退休計畫發生縮減或清償時，認列縮減或清償之損益。

## (十五) 所得稅

所得稅費用係當期應付所得稅及遞延所得稅之總和。

## 1. 當期所得稅

依所得稅法規定計算之未分配盈餘加徵 10% 所得稅列為股東會決議年度之所得稅費用。

以前年度應付所得稅之調整，列入當期所得稅。

## 2. 遞延所得稅

遞延所得稅係依合併財務報告帳載資產及負債帳面金額與計算課稅所得之課稅基礎二者所產生之暫時性差異予以認列。遞延所得稅負債一般係就所有應課稅暫時性差異予以認列，而遞延所得稅資產則於很有可能有課稅所得以供可減除暫時性差異、虧損扣抵，或購置機器設備、研究發展及人才培訓等支出所產生之所得稅抵減使用時認列。暫時性差異若係由其他資產及負債原始認列所產生，且交易當時既不影響課稅所得亦不影響會計利潤者，不認列為遞延所得稅資產及負債。

與投資子公司相關之應課稅暫時性差異皆認列遞延所得稅負債，惟合併公司若可控制暫時性差異迴轉之時點，且該暫時性差異很有可能於可預見之未來不會迴轉者除外。與此類投資及權益有關之可減除暫時性差異所產生之遞延所得稅資產，僅於其很有可能有足夠課稅所得用以實現暫時性差異之利益，且於可預見之未來預期將迴轉之範圍內，予以認列。

遞延所得稅資產之帳面金額於每一資產負債表日予以重新檢視，並針對已不再很有可能有足夠之課稅所得以供其回收所有或部分資產者，調減帳面金額。原未認列為遞延所得稅資產者，亦於每一資產負債表日予以重新檢視，並在未來很有可能產生課稅所得以供其回收所有或部分資產者，調增帳面金額。

遞延所得稅資產及負債係以預期負債清償或資產實現當期之稅率衡量，該稅率係以資產負債表日已立法或已實質性立法之稅率及稅法為基礎。遞延所得稅負債及資產之衡量係反映企業於資產負債表日預期回收或清償其資產及負債帳面金額之方式所產生之租稅後果。

### 3. 本期之當期及遞延所得稅

當期及遞延所得稅係認列於損益，惟與認列於其他綜合損益或直接計入權益之項目相關之當期及遞延所得稅，係分別認列於其他綜合損益或直接計入權益。

## 五、重大會計判斷、估計及假設不確定性之主要來源

合併公司於採用會計政策時，對於不易自其他來源取得相關資訊者，管理階層必須基於歷史經驗及其他攸關之因素作出相關之判斷、估計及假設。實際結果可能與估計有所不同。

管理階層將持續檢視估計與基本假設。若估計之修正僅影響當期，則於修正當期認列；若會計估計之修正同時影響當期及未來期間，則於修正當期及未來期間認列。

### (一) 應收款項之估計減損

當有客觀證據顯示減損跡象時，合併公司會考量未來現金流量之估計。減損損失之金額係以該資產之帳面金額及估計未來現金流量（排除尚未發生之未來信用損失）按該金融資產之原始有效利率折現之現值間的差額衡量。若未來實際現金流量少於預期，可能會產生重大減損損失。於 102 年 12 月 31 日暨 101 年 12 月 31 日及 1 月 1 日，應收票據及帳款帳面金額（已扣除備抵呆帳）請參閱附註八。

### (二) 存貨之評價

由於存貨須以成本與淨變現價值孰低者計價，故合併公司必須運用判斷及估計決定財務報導期間結束日存貨之淨變現價值。

合併公司評估財務報導期間結束日存貨因正常損耗、過時陳舊或無市場銷售價值之金額，並將存貨成本沖減至淨變現價值。此存貨評價主要係依未來特定期間內之產品需求為估計基礎，故可能產生重大變動。於 102 年 12 月 31 日暨 101 年 12 月 31 日及 1 月 1 日存貨之帳面金額（已扣除備抵跌價損失）請參閱附註九。

### (三) 有形資產之減損評估

資產減損評估過程中，合併公司需依賴主觀判斷並依據資產使用模式及產業特性，評估該資產之使用價值。為計算使用價值，合

併公司應估計預期自現金產生單位所產生之未來現金流量，並決定適當折現率以計算現值。

(四) 遞延所得稅資產之可實現性

遞延所得稅資產係於未來很有可能具有足夠之課稅所得供可減除暫時性差異使用時方予以認列。評估遞延所得稅資產之可實現性時，必須涉及管理階層之重大會計判斷及估計，包含預期未來銷貨收入成長及利潤率、稅務規劃等假設。任何關於全球經濟環境、產業環境的變遷及法令的改變，均可能引起遞延所得稅資產之重大調整。

於 102 年 12 月 31 日暨 101 年 12 月 31 日及 1 月 1 日之遞延所得稅資產帳面金額請參閱附註二一。

(五) 應計退休金負債之計算

計算確定福利義務之現值時，合併公司必須運用判斷及估計以決定財務報導期間結束日之相關精算假設，包含折現率及計畫資產之預期報酬率等。任何算假設之變動，均可能會重大影響本公司確定福利義務之金額。

於 102 年 12 月 31 日暨 101 年 12 月 31 日及 1 月 1 日之應計退休金負債金額之帳面金額，請參閱附註十七。

六、現金及約當現金

	102年12月31日	101年12月31日	101年1月1日
庫存現金	\$ 1,153	\$ 469	\$ 2,989
支票存款	2,001	72	3,226
活期存款	76,431	70,866	40,425
外幣存款	<u>21,175</u>	<u>36,045</u>	<u>94,972</u>
	<u>\$ 100,760</u>	<u>\$ 107,452</u>	<u>\$ 141,612</u>

銀行存款於資產負債表日之市場利率區間如下：

	102年12月31日	101年12月31日	101年1月1日
活期存款	0.17%~0.50%	0.17%~0.50%	0.17%~0.50%
外幣存款	0.01%~0.10%	0.01%~0.10%	0.01%~0.10%

## 七、備供出售金融資產

	102年12月31日	101年12月31日	101年1月1日
<u>流動</u>			
國內投資			
—上市(櫃)及興櫃股票	\$ 50,646	\$ 47,886	\$ 39,815
—基金受益憑證	<u>2,054</u>	<u>1,500</u>	<u>1,500</u>
	<u>\$ 52,700</u>	<u>\$ 49,386</u>	<u>\$ 41,315</u>
<u>非流動</u>			
國內投資			
—未上市(櫃)股票	<u>\$ 20,500</u>	<u>\$ 25,000</u>	<u>\$ 30,000</u>

合併公司於 101 年 1 月 1 日 (轉換至 IFRSs 日) 將原認列以成本衡量之未上市(櫃)股票計 30,000 仟元指定為備供出售金融資產 (參閱附註三二)。該等股票及其他備供出售金融資產公允價值之決定, 請參閱附註二五。合併公司因估計其價值下跌, 故已提列部分減損損失, 請參閱附註二十。

## 八、應收票據、應收帳款及其他應收款

	102年12月31日	101年12月31日	101年1月1日
<u>應收票據</u>			
應收票據	\$ 9,188	\$ 10,755	\$ 10,457
減: 備抵呆帳	( 105)	( 215)	( 108)
	<u>\$ 9,083</u>	<u>\$ 10,540</u>	<u>\$ 10,349</u>
<u>應收帳款</u>			
應收帳款	\$ 183,923	\$ 183,382	\$ 151,915
減: 備抵呆帳	( 9,053)	( 12,529)	( 11,066)
	<u>\$ 174,870</u>	<u>\$ 170,853</u>	<u>\$ 140,849</u>
<u>其他應收款</u>			
應收退稅款—營業稅	\$ 2,806	\$ 1,823	\$ 2,107
其他	<u>3,853</u>	<u>23,376</u>	<u>734</u>
	<u>\$ 6,659</u>	<u>\$ 25,199</u>	<u>\$ 2,841</u>

### 應收款項

合併公司對商品銷售之授信期間原則上為月結 30 至 180 天。於決定應收款項可回收性時, 合併公司考量應收款項自原始授信日至報導期間結束日信用品質之任何改變。由於歷史經驗顯示逾期超過 1 年之應收款項無法回收, 合併公司對於逾期帳齡超過 1 年之應收款項認列 100% 備抵呆帳, 對於逾期帳齡在 1 年之內之應收款項, 其備抵呆帳係

參考交易對方過去拖欠記錄及分析其目前財務狀況，以估計無法回收之金額。

在接受新客戶之前，合併公司係依據客戶之財力、經營條件、管理水準、產品潛力等評估該潛在客戶之信用品質並設定該客戶之信用額度，凡未辦理授信之客戶，應以現金交易。客戶之信用額度及評等每年採不定時檢視，未逾期亦未減損之應收款項經合併公司評估各該客戶之業績消長情形、存貨控制、資產變化、獲利率，以及經營者變動、業界風評等因素決定。

應收款項之備抵呆帳變動資訊如下：

	102年度	101年度
期初餘額	\$ 12,744	\$ 11,174
加：本期提列呆帳費用	-	1,973
減：本期迴轉呆帳費用	( 4,586)	-
加：淨兌換差額	<u>1,000</u>	<u>( 403)</u>
期末餘額	<u>\$ 9,158</u>	<u>\$ 12,744</u>

## 九、存 貨

	102年12月31日	101年12月31日	101年1月1日
原 料	\$ 36,460	\$ 38,335	\$ 39,655
物 料	23,317	16,712	14,653
在 製 品	158,711	141,222	132,820
製 成 品	57,269	45,075	33,085
商 品	70	-	556
減：備抵存貨跌價損失	<u>( 45,208)</u>	<u>( 39,980)</u>	<u>( 42,724)</u>
	<u>\$ 230,619</u>	<u>\$ 201,364</u>	<u>\$ 178,045</u>

102 及 101 年度與存貨相關之銷貨成本分別為 1,049,973 仟元及 886,190 仟元。

102 年度之銷貨成本包括存貨跌價損失 4,359 仟元、存貨盤損淨額 4,718 仟元及未分攤固定製造費用 7,334 仟元、下腳收入 3,453 仟元。

101 年度之銷貨成本包括存貨跌價回升利益 1,920 仟元（主要係處分提列跌價損失之存貨所致）、未分攤固定製造費用 7,561 仟元及存貨盤損淨額 4,863 仟元、下腳收入 2,453 仟元。

## 十、不動產、廠房及設備

	自有土地	建築物	機器設備	運輸設備	其他設備	合計
<u>成本</u>						
102年1月1日餘額	\$ 114,674	\$ 232,934	\$ 534,554	\$ 10,266	\$ 113,458	\$ 1,005,886
增添	-	1,068	36,804	1,195	8,598	47,665
重分類	-	-	3,349	-	644	3,993
處分	-	-	( 1,604)	-	( 95)	( 1,699)
淨兌換差額	-	5,595	18,111	68	5,359	29,133
102年12月31日餘額	<u>\$ 114,674</u>	<u>\$ 239,597</u>	<u>\$ 591,214</u>	<u>\$ 11,529</u>	<u>\$ 127,964</u>	<u>\$ 1,084,978</u>
<u>累計折舊及減損</u>						
102年1月1日餘額	\$ -	\$ 108,579	\$ 376,731	\$ 7,191	\$ 64,434	\$ 556,935
處分	-	-	( 1,577)	-	( 78)	( 1,655)
重分類	-	-	-	-	-	-
折舊費用	-	8,562	47,125	1,358	6,539	63,584
淨兌換差額	-	1,748	10,444	34	3,054	15,280
102年12月31日餘額	<u>\$ -</u>	<u>\$ 118,889</u>	<u>\$ 432,723</u>	<u>\$ 8,583</u>	<u>\$ 73,949</u>	<u>\$ 634,144</u>
102年12月31日淨額	<u>\$ 114,674</u>	<u>\$ 120,708</u>	<u>\$ 158,491</u>	<u>\$ 2,946</u>	<u>\$ 54,015</u>	<u>\$ 450,834</u>
<u>成本</u>						
101年1月1日餘額	\$ 114,674	\$ 236,267	\$ 526,095	\$ 10,312	\$ 114,106	\$ 1,001,454
增添	-	310	15,303	-	3,782	19,395
重分類	-	212	9,550	-	80	9,842
處分	-	-	( 2,609)	-	( 353)	( 2,962)
淨兌換差額	-	( 3,855)	( 13,785)	( 46)	( 4,157)	( 21,843)
101年12月31日餘額	<u>\$ 114,674</u>	<u>\$ 232,934</u>	<u>\$ 534,554</u>	<u>\$ 10,266</u>	<u>\$ 113,458</u>	<u>\$ 1,005,886</u>
<u>累計折舊及減損</u>						
101年1月1日餘額	\$ -	\$ 102,175	\$ 346,551	\$ 5,905	\$ 62,068	\$ 516,699
處分	-	-	( 2,586)	-	( 305)	( 2,891)
折舊費用	-	8,090	41,331	1,317	5,005	55,743
淨兌換差額	-	( 1,686)	( 8,565)	( 31)	( 2,334)	( 12,616)
101年12月31日餘額	<u>\$ -</u>	<u>\$ 108,579</u>	<u>\$ 376,731</u>	<u>\$ 7,191</u>	<u>\$ 64,434</u>	<u>\$ 556,935</u>
101年1月1日淨額	<u>\$ 114,674</u>	<u>\$ 134,092</u>	<u>\$ 179,544</u>	<u>\$ 4,407</u>	<u>\$ 52,038</u>	<u>\$ 484,755</u>
101年12月31日淨額	<u>\$ 114,674</u>	<u>\$ 124,355</u>	<u>\$ 157,823</u>	<u>\$ 3,075</u>	<u>\$ 49,024</u>	<u>\$ 448,951</u>

合併公司之不動產、廠房及設備係以直線基礎按下列耐用年數計提折舊：

建築物	55年
機器設備	6~10年
運輸設備	5年
其他設備	2~10年

102年12月31日暨101年12月31日及1月1日上項不動產、廠房及設備提供作為抵押或擔保情形，請參閱附註二七。

十一、投資性不動產

	<u>建 造 中</u> <u>投資性不動產</u>	<u>已 完 工</u> <u>投資性不動產</u>
<u>成 本</u>		
102年1月1日餘額	\$ -	\$ 55,507
增 添	-	-
處 分	-	-
102年12月31日餘額	<u>\$ -</u>	<u>\$ 55,507</u>
<u>累計折舊</u>		
102年1月1日餘額	\$ -	\$ 1,848
處 分	-	-
折舊費用	-	84
102年12月31日餘額	<u>\$ -</u>	<u>\$ 1,932</u>
102年12月31日淨額	<u>\$ -</u>	<u>\$ 53,575</u>
<u>成 本</u>		
101年1月1日餘額	\$ 13,280	\$ 55,507
增 添	1,120	-
處 分	( 14,400)	-
101年12月31日餘額	<u>\$ -</u>	<u>\$ 55,507</u>
<u>累計折舊</u>		
101年1月1日餘額	\$ -	\$ 1,765
處 分	( 14,400)	-
折舊費用	14,400	83
101年12月31日餘額	<u>\$ -</u>	<u>\$ 1,848</u>
101年1月1日淨額	<u>\$ 13,280</u>	<u>\$ 53,742</u>
101年12月31日淨額	<u>\$ -</u>	<u>\$ 53,659</u>

合併公司之投資性不動產係以直線基礎按 45 年之耐用年限計提折舊。

合併公司之投資性不動產於 102 年 12 月 31 日暨 101 年 12 月 31 日及 1 月 1 日之公允價值分別為 56,271 仟元、56,271 仟元及 53,531 仟元，該公允價值係以非關係人之獨立評價師江晨旭先生於該等日期進行之評價為基礎，僅由合併公司管理階層採用市場參與者常用之評價模型進行評價，該評價係參考不動產交易價格之市場證據進行。



合併公司之所有投資性不動產皆係自有權益。合併公司設定質押作為借款擔保之投資性不動產金額，請參閱附註二七。

## 十二、預付租賃款

	<u>102年12月31日</u>	<u>101年12月31日</u>	<u>101年1月1日</u>
流 動	\$ 1,133	\$ 1,106	\$ 1,088
非 流 動	<u>33,393</u>	<u>33,167</u>	<u>35,740</u>
	<u>\$ 34,526</u>	<u>\$ 34,273</u>	<u>\$ 36,828</u>

截至 102 年 12 月 31 日暨 101 年 12 月 31 日及 1 月 1 日止，預付租賃款中位於中國大陸之土地使用權，業已取得該土地使用權證，預付租賃款質抵押之資訊，請參閱附註二七。

## 十三、其他資產

	<u>102年12月31日</u>	<u>101年12月31日</u>	<u>101年1月1日</u>
<u>流 動</u>			
暫 付 款	\$ -	\$ -	\$ 145
代 付 款	2,583	796	687
員 工 借 支	<u>-</u>	<u>7</u>	<u>72</u>
	<u>\$ 2,583</u>	<u>\$ 803</u>	<u>\$ 904</u>
<u>非 流 動</u>			
預付設備款	\$ 23,293	\$ 10,359	\$ 13,702
存出保證金	4,394	4,073	653
催收款項	9,127	5,543	4,702
減：備抵呆帳	( 9,127)	( 5,543)	( 4,702)
其 他	<u>565</u>	<u>325</u>	<u>137</u>
	<u>\$ 28,252</u>	<u>\$ 14,757</u>	<u>\$ 14,492</u>

## 十四、其他金融資產

	<u>102年12月31日</u>	<u>101年12月31日</u>	<u>101年1月1日</u>
<u>流 動</u>			
質押活期存款	\$ 27,663	\$ 30,768	\$ 26,099
原始到期日超過 3 個月之銀行定期存款	<u>16,423</u>	<u>18,764</u>	<u>18,744</u>
	<u>\$ 44,086</u>	<u>\$ 49,532</u>	<u>\$ 44,843</u>
<u>非 流 動</u>			
質押活期存款	<u>\$ -</u>	<u>\$ 1,121</u>	<u>\$ 3,001</u>
存款利率區間	0.17%	0.17%-1.09%	0.17%-1.09%

其他金融資產質押之資訊，請參閱附註二七。

## 十五、借 款

### (一) 短期借款

	102年12月31日	101年12月31日	101年1月1日
<u>擔保借款</u>			
銀行借款	\$ 281,502	\$ 310,297	\$ 289,221
信用借款			
銀行借款	<u>122,569</u>	<u>124,162</u>	<u>132,600</u>
	<u>\$ 404,071</u>	<u>\$ 434,459</u>	<u>\$ 421,821</u>
<u>利率區間</u>			
擔保借款	2.2000%- 7.5000%	2.2000%- 7.2565%	2.2000%- 7.5440%
信用借款	2.1445%- 3.4090%	2.3451%- 2.8782%	2.1008%- 2.9700%

### (二) 應付短期票券

	102年12月31日	101年12月31日	101年1月1日
應付商業本票	\$ 60,000	\$ 70,000	\$ 60,000
減：應付短期票券折價	<u>-</u>	<u>-</u>	<u>-</u>
	<u>\$ 60,000</u>	<u>\$ 70,000</u>	<u>\$ 60,000</u>

尚未到期之應付短期票券如下：

#### 102年12月31日

保證/承兌機構	票面金額	折價金額	帳面金額	利率區間	擔保品名稱	擔保品 帳面金額
<u>應付商業本票</u>						
合作金庫商業銀行	\$ 40,000	\$ -	\$ 40,000	1.66%	龍潭廠房之土地及建物	\$ 126,885
兆豐票券	<u>20,000</u>	<u>-</u>	<u>20,000</u>	1.32%	定期存款	<u>6,058</u>
	<u>\$ 60,000</u>	<u>\$ -</u>	<u>\$ 60,000</u>			<u>\$ 132,943</u>

合作金庫商業銀行及兆豐票券之應付商業本票係屬付息之應付短期票券，因折現之影響不大，故以原始票面金額衡量。

#### 101年12月31日

保證/承兌機構	票面金額	折價金額	帳面金額	利率區間	擔保品名稱	擔保品 帳面金額
<u>應付商業本票</u>						
合作金庫商業銀行	\$ 40,000	\$ -	\$ 40,000	1.66%	龍潭廠房之土地及建物	\$ 129,216
兆豐票券	<u>30,000</u>	<u>-</u>	<u>30,000</u>	1.32%	定期存款	<u>6,361</u>
	<u>\$ 70,000</u>	<u>\$ -</u>	<u>\$ 70,000</u>			<u>\$ 135,577</u>

合作金庫商業銀行及兆豐票券之應付商業本票係屬付息之應付短期票券，因折現之影響不大，故以原始票面金額衡量。

101年1月1日

保證/承兌機構	票面金額	折價金額	帳面金額	利率區間	擔保品名稱	擔保品 帳面金額
應付商業本票						
合作金庫商業銀行	\$ 30,000	\$ -	\$ 30,000	1.552%	龍潭廠房之土地及建物	\$ 131,620
兆豐票券	<u>30,000</u>	<u>-</u>	<u>30,000</u>	1.22%	定期存款	<u>6,018</u>
	<u>\$ 60,000</u>	<u>\$ -</u>	<u>\$ 60,000</u>			<u>\$ 137,638</u>

合作金庫商業銀行及兆豐票券之應付商業本票係屬付息之應付短期票券，因折現之影響不大，故以原始票面金額衡量。

(三) 長期借款

	<u>102年12月31日</u>	<u>101年12月31日</u>	<u>101年1月1日</u>
擔保借款 (附註二七)			
彰化商業銀行－內湖分行(1.)	\$ 28,301	\$ 30,742	\$ 33,119
合作金庫商業銀行－中山分行(2.)	-	21,583	34,023
合作金庫商業銀行－中山分行(3.)	-	2,800	4,400
台新國際商業銀行－建北分行(4.)	-	-	4,583
台新國際商業銀行－建北分行(5.)	-	14,583	-
合作金庫商業銀行－中山分行(6.)	40,000	-	-
台中商業銀行－台北分行(7.)	-	5,570	10,554
台新國際商業銀行－建北分行(8.)	18,333	-	-
CHAILEASE FINANCE (B.V.I.) COMPANY, LTD. (9.)	<u>17,437</u>	<u>29,424</u>	<u>-</u>
小計	104,071	104,702	86,679
減：列為一年內到期部分	( <u>28,306</u> )	( <u>39,434</u> )	( <u>25,977</u> )
長期借款	<u>\$ 75,765</u>	<u>\$ 65,268</u>	<u>\$ 60,702</u>

(接次頁)

(承前頁)

利率區間	102年12月31日	101年12月31日	101年1月1日
銀行借款(1~8.)	2.640%-3.270%	2.640%-3.625%	2.640%-3.545%
其他借款(9.)	3.1750%- 3.2125%	3.23125%	-

1. 該銀行借款係以合併公司之土地及建築物抵押擔保借款（參閱附註二七），自 98 年 1 月底起攤還第一期款，本金分 15 年 180 期攤還，每個月為一期，按月付息一次；該借款利率為浮動利率。
2. 該銀行借款係以合併公司之土地及建築物抵押擔保借款（參閱附註二七），自 99 年 1 月起始攤還第一期款，本金分 4 年 48 期攤還，每個月為一期，按月付息一次。合併公司已於 102 年 12 月間提前清償；該借款利率為浮動利率。
3. 該銀行借款係以合併公司之機器設備抵押擔保借款（參閱附註二七），自 98 年 10 月起始攤還第一期款，本金分 5 年 20 期攤還，每 3 個月為一期，按月付息一次。合併公司已於 102 年 9 月間提前清償；該借款利率為浮動利率。
4. 該銀行借款係以合併公司之定期存款抵押擔保借款（參閱附註二七），自 98 年 12 月起始攤還第一期款，本金分 36 期攤還，每個月為一期，按月付息一次。合併公司已於 101 年 8 月間提前清償；該借款利率為固定利率。
5. 該銀行借款係以合併公司之投資性不動產抵押擔保借款（參閱附註二七），自 101 年 12 月起始攤還第一期款，本金分 36 期攤還，每個月為一期，按月付息一次。合併公司已於 102 年 9 月間提前清償；該借款利率為固定利率。
6. 該銀行借款係以合併公司之土地及建築物抵押擔保借款（參閱附註二七），自 103 年 1 月起始攤還第一期款，本金分 5 年 60 期攤還，每個月為一期，按月付息一次；該借款利率為浮動利率。

7. 該銀行借款係以合併公司之活期存款抵押擔保借款（參閱附註二七），自 100 年 2 月起始攤還第一期款，本金分 36 期攤還，每個月為一期，按月付息一次。合併公司已於 102 年 9 月間提前清償；該借款利率為浮動利率。
8. 該銀行借款係以合併公司之投資性不動產抵押擔保借款（參閱附註二七），自 102 年 9 月起始攤還第一期款，本金分 36 期攤還，每個月為一期，按月付息一次；該借款利率為固定利率。
9. 該其他借款係向融資公司借款，原始借款金額為美金 1,200 仟元，自借款期間為 101 年 7 月 12 日起滿一個月始攤還第一期，每月一期，陸續於 104 年 7 月 12 日償清；該借款利率為浮動利率。

#### 十六、其他負債

	<u>102年12月31日</u>	<u>101年12月31日</u>	<u>101年1月1日</u>
<u>其他應付款—流動</u>			
應付設備款	\$ 18,980	\$ 1,884	\$ 609
應付薪資及獎金	22,663	19,016	17,367
其他（註）	<u>55,806</u>	<u>54,982</u>	<u>40,319</u>
	<u>\$ 97,449</u>	<u>\$ 75,882</u>	<u>\$ 58,295</u>

註：其他應付款項下之其他主係應付修繕費、勞務費、加工費、利息及稅捐等款項所組成。

#### 十七、退休後福利計畫

##### （一）確定提撥計畫

合併公司之本公司及城家公司所適用「勞工退休金條例」之退休金制度，係屬政府管理之確定提撥退休計畫，依員工每月薪資 6% 提撥退休金至勞工保險局之個人專戶。

##### （二）確定福利計畫

本公司所適用我國「勞動基準法」之退休金制度，係屬確定福利退休計畫。員工退休金之支付，係根據服務年資及核准退休日前 6 個月平均工資計算。本公司按員工每月薪資總額 2% 提撥員工退休基金，交由勞工退休準備金監督委員會以該委員會名義存入台灣銀行之專戶。勞動部勞動基金運用局透過自行運用及委託經營方式，將

計畫資產投資於國內（外）權益證券與債務證券及銀行存款等標的，惟依勞工退休基金收支保管及運用辦法規定，勞工退休基金之運用，其每年決算分配之最低收益不得低於當地銀行 2 年定期存款利率計算之收益。

本公司之計畫資產及確定福利義務現值，係由合格精算師進行精算。精算評價於衡量日之主要假設列示如下：

	102年12月31日	101年12月31日	101年1月1日
折現率	1.750%	1.375%	1.500%
計畫資產之預期報酬率	2.000%	1.875%	2.000%
薪資預期增加率	2.250%	2.250%	2.250%

計畫資產之整體資產預期報酬率係根據歷史報酬趨勢以及精算師對於相關義務存續期間內，該資產所處市場之預測，並考量前述計畫資產之運用及最低收益之影響所作之估計。

有關確定福利計畫所認列之損益金額列示如下：

	102年度	101年度
當期服務成本	\$ 46	\$ 44
利息成本	1,473	1,573
計畫資產預期報酬	( <u>447</u> )	( <u>479</u> )
	<u>\$ 1,072</u>	<u>\$ 1,138</u>
依功能別彙總		
營業成本	\$ 925	\$ 966
營業費用	<u>147</u>	<u>172</u>
	<u>\$ 1,072</u>	<u>\$ 1,138</u>

於 102 及 101 年度，本公司分別認列 3,158 仟元及 (2,538) 仟元精算（損）益於其他綜合損益。截至 102 年及 101 年 12 月 31 日止，精算損益認列於其他綜合（損）益之累積金額分別為 620 仟元及 (2,538) 仟元。

本公司因確定福利計畫所產生之義務列入個體資產負債表之金額列示如下：

	102年12月31日	101年12月31日	101年1月1日
已提撥確定福利義務之			
現值	\$ 101,760	\$ 107,826	\$ 106,475
計畫資產之公允價值	( 21,280)	( 23,887)	( 24,865)
提撥短絀帳列應計退休金負債	<u>\$ 80,480</u>	<u>\$ 83,939</u>	<u>\$ 81,610</u>

確定福利義務現值之變動列示如下：

	102年度	101年度
年初確定福利義務	\$107,826	\$106,475
當期服務成本	46	44
利息成本	1,473	1,573
精算(利益)損失	( 3,302)	2,302
福利支付數	( 4,283)	( 2,568)
年底確定福利義務	<u>\$101,760</u>	<u>\$107,826</u>

計畫資產現值之變動列示如下：

	102年度	101年度
年初計畫資產公允價值	\$ 23,887	\$ 24,865
計畫資產預期報酬	447	479
精算損失	( 144)	( 237)
雇主提撥數	1,373	1,348
福利支付數	( 4,283)	( 2,568)
年底計畫資產公允價值	<u>\$ 21,280</u>	<u>\$ 23,887</u>

計畫資產之主要類別於資產負債表日公允價值之百分比列示如下：

	102年12月31日	101年12月31日	101年1月1日
現金	22.17	23.39	22.76
短期票券	4.34	10.45	8.12
政府貸款	-	0.07	0.20
債券	9.83	11.00	11.49
固定收益額	19.11	16.06	16.17
權益證券	43.64	38.29	41.26
其他	0.91	0.74	-
	<u>100.00</u>	<u>100.00</u>	<u>100.00</u>

本公司選擇以轉換至個體財務報告會計準則之日起各個會計期間推延決定之金額，揭露經驗調整之歷史資訊（參閱附註三二）：

	102年12月31日	101年12月31日	101年1月1日
確定福利義務現值	\$ 101,760	\$ 107,826	\$ 106,475
計畫資產公允價值	\$ 21,280	\$ 23,887	\$ 24,865
提撥短絀	\$ 80,480	\$ 83,939	\$ 81,610
計畫負債之經驗調整	\$ 823	\$ 2,302	\$ -
計畫資產之經驗調整	\$ 144	\$ 237	\$ -

本公司預期於 102 及 101 年度以後一年內對確定福利計畫提撥分別為 1,280 仟元及 1,346 仟元。

## 十八、權益

### (一) 普通股股本

	102年12月31日	101年12月31日	101年1月1日
額定股數（仟股）	50,000	50,000	50,000
額定股本	\$ 500,000	\$ 500,000	\$ 500,000
已發行且已收足股款之 股數（仟股）	48,800	48,800	48,800
已發行股本	\$ 488,000	\$ 488,000	\$ 488,000

已發行之普通股每股面額為 10 元，每股享有一表決權及收取股利之權利。

本公司於 97 年 6 月 20 日辦理私募現金增資，以每股 8 元發行，發行 11,000,000 股，其與票面金額之差額分別沖減資本公積 13,397 仟元及保留盈餘 8,603 仟元。該私募股票自交付日起算至 101 年 12 月 31 日止已屆滿 3 年，惟本公司尚有累積虧損，未能取得櫃檯買賣中心核發符合上櫃標準之同意函，故尚未補辦公開發行。



## (二) 資本公積

資本公積係超過票面金額發行股票之溢額（庫藏股交易），得用以彌補虧損，亦得於公司無虧損時，用以發放現金股利或撥充股本，惟撥充股本時每年以實收股本之一定比率為限。

## (三) 保留盈餘及股利政策

依本公司章程規定，年度決算如有盈餘，除依法提繳所得稅外，應儘先彌補以往年度虧損，再就其餘額提列 10% 為法定盈餘公積及視情況提撥若干特別盈餘公積後，如尚有餘額，連同上一年度累積未分配盈餘提撥 50% 至 100% 按下列方式分派之：

1. 股東股利 88% 至 95%，其中現金股利不得低於股利總數之 10%。
2. 員工紅利 3% 至 8%。
3. 董事、監察人酬勞金 2% 至 4%。

惟上述盈餘分派中股東現金股利之比率，得視當年度實際獲利及資金狀況，經股東會決議調整之。

合併公司對於員工紅利及董監酬勞費用之估列，主要係參考公司章程之規定，由於合併公司截至本期尚有累積虧損，故未估計應付員工紅利及董監酬勞。於股東會決議日時，若金額仍有變動，則依會計估計變動處理，於股東會決議年度調整入帳。如股東會決議採股票發放員工紅利，股票紅利股數以決議分紅之金額除以股票公平價值決定，股票公平價值係以股東會決議日前一日之收盤價（考量除權除息之影響後）。

自 102 年起，本公司依金管會於 101 年 4 月 6 日發布之金管證發字第 1010012865 號函令及「採用國際財務報導準則（IFRSs）後，提列特別盈餘公積之適用疑義問答」規定，於首次採用 IFRSs 時，應就帳列股東權益項下之未實現重估增值及累積換算調整數（利益），因選擇適用 IFRS1 豁免項目而轉入保留盈餘部分，分別提列相同數額之特別盈餘公積。惟因本公司於轉換日之保留盈餘為負數（累積虧損），免就首次採用 IFRSs 應提列特別盈餘公積規定予以提列，且嗣後亦得免予補提此部分之特別盈餘公積。

法定盈餘公積應提撥至其餘額達公司實收股本總額時為止。法定盈餘公積得用以彌補虧損。公司無虧損時，法定盈餘公積超過實收股本總額 25% 之部分除得撥充股本外，尚得以現金分配。

分配未分配盈餘時，除屬非中華民國境內居住者之股東外，其餘股東可獲配按股利分配日之稅額扣抵比率計算之股東可扣抵稅額。

本公司於 102 年 6 月 24 日及 101 年 6 月 27 日舉行股東常會，分別決議通過 101 及 100 年度盈餘分配案，因尚有累積虧損，故無盈餘分派之情形。

101 年度之盈餘分配案、員工紅利及董監事酬勞係按本公司依據修訂前證券發行人財務報告編製準則及中華民國一般公認會計原則所編製之 101 年度財務報表，並參考本公司依據修訂後證券發行人財務報告會計準則及 IFRSs 所編製之 101 年 12 月 31 日資產負債表作為盈餘分配議案之基礎。

有關本公司董事會通過擬議及股東會決議員工紅利及董監事酬勞資訊，請至台灣證券交易所「公開資訊觀測站」查詢。

#### (四) 其他權益項目

##### 備供出售金融資產未實現損益

	<u>102年度</u>	<u>101年度</u>
期初餘額	(\$ 20,663)	(\$ 24,978)
備供出售金融資產未實現利益	2,325	6,410
處分備供出售金融資產累計損益重分類至損益	( 1,857)	( 2,095)
期末餘額	<u>(\$ 20,195)</u>	<u>(\$ 20,663)</u>

(五) 非控制權益

	102年度	101年度
期初餘額	\$ 403	\$ 19,569
歸屬於非控制權益之部分		
本期淨利(損)	187	( 4,176)
國外營運機構財務報表 換算之兌換差額	28	( 519)
收購 MIC CO., LTD 之非 控制權益	( 618)	( 14,471)
期末餘額	<u>\$ -</u>	<u>\$ 403</u>

十九、收入

	102年度	101年度
拉鍊銷售收入	\$ 1,239,306	\$ 1,041,023
其他	1,486	1,486
	<u>\$ 1,240,792</u>	<u>\$ 1,042,509</u>

二十、淨利(淨損)

(一) 其他收入

	102年度	101年度
利息收入	\$ 379	\$ 672
股利收入	1,042	1,004
什項收入(包含違約金收入 等)	4,821	3,574
	<u>\$ 6,242</u>	<u>\$ 5,250</u>

(二) 其他利益及損失

	102年度	101年度
處分備供出售金融資產利益	\$ 1,857	\$ 2,095
備供出售金融資產減損損失	( 8,000)	( 5,000)
淨外幣兌換利益(損失)	8,770	( 5,282)
其他	( 676)	( 831)
	<u>\$ 1,951</u>	<u>(\$ 9,018)</u>

(三) 財務成本

	102年度	101年度
借款利息費用	<u>\$ 21,894</u>	<u>\$ 20,161</u>

(四) 金融資產減損損失 (迴轉利益)

	<u>102年度</u>	<u>101年度</u>
應收款項	(\$ 4,586)	\$ 1,973
催收款項	<u>3,911</u>	<u>948</u>
	(\$ <u>675</u> )	\$ <u>2,921</u>

(五) 折舊及攤銷費用

	<u>102年度</u>	<u>101年度</u>
不動產、廠房及設備之折舊	\$ 63,584	\$ 55,743
投資性不動產之折舊	84	83
長期預付租賃款之攤銷	<u>1,266</u>	<u>1,105</u>
合 計	\$ <u>64,934</u>	\$ <u>56,931</u>

折舊費用依功能別彙總

營業成本	\$ 59,444	\$ 52,000
營業費用	<u>4,224</u>	<u>3,826</u>
	\$ <u>63,668</u>	\$ <u>55,826</u>

攤銷費用依功能別彙總

營業成本	\$ 363	\$ 308
營業費用	<u>903</u>	<u>797</u>
	\$ <u>1,266</u>	\$ <u>1,105</u>

(六) 員工福利費用

	<u>102年度</u>	<u>101年度</u>
退職後福利 (附註十八)		
確定提撥計畫	\$ 5,521	\$ 5,608
確定福利計畫	<u>1,072</u>	<u>1,138</u>
	\$ <u>6,593</u>	\$ <u>6,746</u>

薪資、獎金及紅利等	<u>252,321</u>	<u>221,806</u>
其他員工福利	<u>29,735</u>	<u>27,825</u>
員工福利費用合計	\$ <u>288,649</u>	\$ <u>256,377</u>

依功能別彙總

營業成本	\$228,753	\$201,959
營業費用	<u>59,896</u>	<u>54,418</u>
	\$ <u>288,649</u>	\$ <u>256,377</u>

(七) 外幣兌換損益

	<u>102年度</u>	<u>101年度</u>
外幣兌換利益總額	\$ 11,428	\$ 2,102
外幣兌換損失總額	( 2,658)	( 7,384)
淨(損)益	<u>\$ 8,770</u>	<u>(\$ 5,282)</u>

二一、所得稅

(一) 認列於損益之所得稅

所得稅費用(利益)之主要組成部分如下：

	<u>102年度</u>	<u>101年度</u>
當期所得稅		
當期產生者	\$ 7,721	\$ 6,795
以前年度之調整	-	63
遞延所得稅		
當期產生者	( 19,593)	( 7,859)
認列於損益之所得稅利益	<u>(\$ 11,872)</u>	<u>(\$ 1,001)</u>

會計所得與當期所得稅費用之調節如下：

	<u>102年度</u>	<u>101年度</u>
稅前淨利	<u>\$ 29,077</u>	<u>\$ 5,413</u>
稅前淨利按法定稅率計算之		
所得稅費用	4,453	( 4,544)
稅上不可減除之費損	4,084	2,553
免稅所得	( 493)	( 541)
當期抵用之虧損扣抵		
可減除之暫時性差異	( 8,408)	( 2,263)
未(可)認列之虧損扣抵	( 11,508)	3,731
以前年度之當期所得稅費用		
於本期之調整	-	<u>63</u>
認列於損益之所得稅利益	<u>(\$ 11,872)</u>	<u>(\$ 1,001)</u>

合併公司適用中華民國所得稅法之個體所適用之稅率為 17%；  
中國地區子公司所適用之稅率為 25%。

## (二) 認列於其他綜合損益之所得稅

	<u>102 年度</u>	<u>101 年度</u>
<u>遞延所得稅</u>		
確定福利之精算損益	\$ 537	(\$ 431)
認列於其他綜合損益之所得稅	<u>\$ 537</u>	<u>(\$ 431)</u>

## (三) 遞延所得稅資產及負債

遞延所得稅資產之變動如下：

102 年度

	<u>年初餘額</u>	<u>認列於損益</u>	<u>認列於其他 綜合損益</u>	<u>兌換差額</u>	<u>年底餘額</u>
<u>遞延所得稅資產</u>					
備抵呆帳超限	\$ 3,741	(\$ 3,741)	\$ -	\$ -	\$ -
備抵存貨跌價損失	3,213	-	-	-	3,213
採用權益法認列子公司之損益之份額	24,889	10,495	-	-	35,384
確定福利退休計畫	11,607	2,541	( 537)	-	13,611
虧損扣抵	2,606	10,660	-	( 722)	12,544
其他	1,976	( 362)	-	27	1,641
	<u>\$ 48,032</u>	<u>\$ 19,593</u>	<u>(\$ 537)</u>	<u>(\$ 695)</u>	<u>\$ 66,393</u>
<u>遞延所得稅負債</u>					
土地增值稅	<u>\$ 15,300</u>	<u>\$ -</u>	<u>\$ -</u>	<u>\$ -</u>	<u>\$ 15,300</u>

101 年度

	<u>年初餘額</u>	<u>認列於損益</u>	<u>認列於其他 綜合損益</u>	<u>兌換差額</u>	<u>年底餘額</u>
<u>遞延所得稅資產</u>					
備抵呆帳超限	\$ 3,612	\$ 129	\$ -	\$ -	\$ 3,741
備抵存貨跌價損失	3,670	( 457)	-	-	3,213
採用權益法認列子公司之損益之份額	19,115	5,774	-	-	24,889
確定福利退休計畫	10,488	688	431	-	11,607
虧損扣抵	1,861	826	-	( 81)	2,606
其他	1,093	899	-	( 16)	1,976
	<u>\$ 39,839</u>	<u>\$ 7,859</u>	<u>\$ 431</u>	<u>(\$ 97)</u>	<u>\$ 48,032</u>
<u>遞延所得稅負債</u>					
土地增值稅	<u>\$ 15,300</u>	<u>\$ -</u>	<u>\$ -</u>	<u>\$ -</u>	<u>\$ 15,300</u>

(四) 未認列為遞延所得稅資產之項目

	102年12月31日	101年12月31日	101年1月1日
可減除暫時性差異			
備抵呆帳超限	\$ 7,213	\$ 3,572	\$ 130
備抵存貨跌價損失	6,577	5,270	2,642
採用權益法認列子公 司之損益之份額	-	10,667	12,743
確定福利退休計畫	-	2,592	3,315
虧損扣抵	8,568	19,024	20,142
	<u>\$ 22,358</u>	<u>\$ 41,125</u>	<u>\$ 38,972</u>

(五) 未使用之虧損扣抵相關資訊

合併公司截至 102 年 12 月 31 日止，虧損扣抵相關資訊如下：

尚未扣抵餘額	最後扣抵年度
\$ 8,078	105
4,466	106
1,234	107
7,261	108
39	109
34	110
<u>\$ 21,112</u>	

(六) 兩稅合一相關資訊

	102年12月31日	101年12月31日	101年1月1日
未分配盈餘			
86 年度以前未分配 盈餘	\$ -	\$ -	\$ -
87 年度以後未分配 盈餘	( <u>77,649</u> )	( <u>120,434</u> )	( <u>80,347</u> )
	<u>(\$ 77,649)</u>	<u>(\$ 120,434)</u>	<u>(\$ 80,347)</u>
股東可扣抵稅額帳戶餘 額	<u>\$ 28,396</u>	<u>\$ 21,801</u>	<u>\$ 15,573</u>

(七) 所得稅核定情形

本公司之營利事業所得稅申報除 98 年度外，截至 100 年度以前之營利事業所得稅結算申報案件業經稅捐稽徵機關核定。宏圓公司及城家公司截至 100 年度止之營利事業所得稅結算申報案件，業經稅捐稽徵機關核定。

## 二二、每股盈餘

用以計算每股盈餘之盈餘及加權平均股數如下：

### 本期淨利

	<u>102年度</u>	<u>101年度</u>
歸屬於本公司業主之淨利	<u>\$ 40,762</u>	<u>\$ 10,590</u>
<u>股 數</u>		單位：仟股
	<u>102年度</u>	<u>101年度</u>
用以計算基本每股盈餘之普通股加權平均股數	<u>48,800</u>	<u>48,800</u>

若本公司得選擇以股票或現金發放員工分紅，則計算稀釋每股盈餘時，假設員工分紅將採發放股票方式，並於該潛在普通股具有稀釋作用時計入加權平均流通在外股數，以計算稀釋每股盈餘。於次年度股東會決議員工分紅發放股數前計算稀釋每股盈餘時，亦繼續考量該等潛在普通股之稀釋作用。惟經計算後，對 102 及 101 年度之稅後基本每股盈餘並無稀釋影響。

## 二三、與非控制權益之權益交易

合併公司於 101 年 1 月 1 日取得 MIC CO., LTD 5.62% 之持股，致持股比例由 73.16% 增加至 78.78%。

合併公司於 102 年 9 月 6 日取得 MIC CO., LTD 0.82% 之持股，致持股比例由 99.18% 增加至 100%。

由於上述交易並未改變合併公司對該等子公司之控制，合併公司係視為權益交易處理。

	<u>MIC CO., LTD</u>	
	<u>102年度</u>	<u>101年度</u>
給付之現金對價	\$ 1,193	\$ 63,041
子公司淨資產帳面金額按相對權益變動計算應轉出非控制權益之金額	( 595 )	( 14,471 )
權益交易差額（調整待彌補虧損）	<u>\$ 598</u>	<u>\$ 48,570</u>



## 二四、資本風險管理

合併公司基於現行營運產業特性及未來公司發展情形，並且考量外部環境變動等因素，規劃合併公司未來期間所需之營運資金。合併公司主要藉由舉借新債或償還舊債之方式維持最佳之資本結構，以長遠提升股東價值。

## 二五、金融工具

### (一) 公允價值之資訊

#### 1. 非按公允價值衡量之金融工具

合併公司管理階層認為非按公允價值衡量之金融資產及金融負債之帳面金額趨近其公允價值或其公允價值。

#### 2. 認列於合併資產負債表之公允價值衡量

下表提供了金融工具於原始認列後以公允價值衡量方式之分析，係基於公允價值可觀察之程度分為第一至三級。

(1) 第一級公允價值衡量係指以來自活絡市場相同資產或負債之公開報價（未經調整）。

(2) 第二級公允價值衡量係指除第一級之公開報價外，以屬於該資產或負債直接（亦即價格）或間接（亦即由價格推導而得）可觀察之輸入值推導公允價值。

(3) 第三級公允價值衡量係指評價技術係非以可觀察市場資料為基礎之資產或負債之輸入值（不可觀察之輸入值）推導公允價值。

### 102年12月31日

	第 一 級	第 二 級	第 三 級	合 計
備供出售金融資產				
國內上市（櫃）有價證券				
－ 權益投資	\$ 50,646	\$ -	\$ -	\$ 50,646
國內未上市（櫃）有價證券				
－ 權益投資	-	-	20,500	20,500
基金受益憑證	2,054	-	-	2,054
合 計	<u>\$ 52,700</u>	<u>\$ -</u>	<u>\$ 20,500</u>	<u>\$ 73,200</u>

101 年 12 月 31 日

	第 一 級	第 二 級	第 三 級	合 計
備供出售金融資產				
國內上市(櫃)有價證券				
－權益投資	\$ 47,886	\$ -	\$ -	\$ 47,886
國內未上市(櫃)有價證券				
－權益投資	-	-	25,000	25,000
基金受益憑證	<u>1,500</u>	<u>-</u>	<u>-</u>	<u>1,500</u>
合 計	<u>\$ 49,386</u>	<u>\$ -</u>	<u>\$ 25,000</u>	<u>\$ 74,386</u>

101 年 1 月 1 日

	第 一 級	第 二 級	第 三 級	合 計
備供出售金融資產				
國內上市(櫃)有價證券				
－權益投資	\$ 39,815	\$ -	\$ -	\$ 39,815
國內未上市(櫃)有價證券				
－權益投資	-	-	30,000	30,000
基金受益憑證	<u>1,500</u>	<u>-</u>	<u>-</u>	<u>1,500</u>
合 計	<u>\$ 41,315</u>	<u>\$ -</u>	<u>\$ 30,000</u>	<u>\$ 71,315</u>

102 及 101 年度無第一級與第三級公允價值衡量間移轉之情形。

3. 金融資產以第三級公允價值衡量之調節

權 益 工 具 投 資	102年度	101年度
期初餘額	\$ 25,000	\$ 30,000
購 買	3,500	-
總利益或損失		
－認列於損益	( 8,000)	( 5,000)
期末餘額	<u>\$ 20,500</u>	<u>\$ 25,000</u>

102 及 101 年度總利益或損失中，與期末持有之採第三級公允價值衡量之資產相關損失（帳列「其他利益及損失」）分別為 8,000 仟元及 5,000 仟元。

4. 衡量公允價值所採用之評價技術及假設

具標準條款與條件並於活絡市場交易之金融資產，其公允價值係分別參照市場報價決定。若無市場價格可供參考時，則採用評價方法估計。合併公司採用評價方法所使用之估計及假

設，與市場參與者於金融商品訂價時用以作為估計及假設之資訊一致。

## (二) 金融工具之種類

	102年12月31日	101年12月31日	101年1月1日
<u>金融資產</u>			
放款及應收款(註1)	\$ 338,033	\$ 366,947	\$ 342,041
備供出售金融資產	73,200	74,386	71,315
<u>金融負債</u>			
以攤銷後成本衡量(註2)	770,605	779,074	731,107

註1：餘額係包含現金及約當現金、應收款項、其他應收款(不含應收退稅款—營業稅)、其他金融資產及存出保證金等以攤銷後成本衡量之放款及應收款。

註2：餘額係包含短期借款、應付短期票券、應付款項、其他應付款(不含應付薪資及獎金、應付退休金及應付稅捐)、長期借款(含一年內到期)及存入保證金等以攤銷後成本衡量之金融負債。

## (三) 財務風險管理目的與政策

合併公司主要金融工具包權益投資、應收款項及應付款項、應付短期票券及銀行借款。合併公司之財務管理部門係為各業務單位提供服務，統籌協調進入國內與國際金融市場操作，藉由依照風險程度與廣度分析暴險之內部風險報告監督及管理合併公司營運有關之財務風險。該等風險包括市場風險、信用風險及流動性風險。

### 1. 市場風險

合併公司之營運活動使合併公司承擔之主要財務風險為外幣匯率變動風險(參閱下述(1))以及利率變動風險(參閱下述(2))。

合併公司有關金融工具市場風險之暴險及其對該等暴險之管理與衡量方式並無改變。

## (1) 匯率風險

合併公司從事外幣計價之銷貨與進貨交易，因而使合併公司產生匯率變動暴險。

合併公司於資產負債表日非功能性貨幣計價之貨幣性資產與貨幣性負債帳面金額（包含合併財務報告中已沖銷之非功能性貨幣計價之貨幣性項目）請參閱附註二九。

### 敏感度分析

合併公司主要受到美金匯率波動影響。

下表詳細說明當新台幣（功能性貨幣）對各攸關外幣之匯率增加及減少 5% 時，本公司之敏感度分析。5% 係為集團內部向主要管理階層報告匯率風險時所使用之敏感度比率，亦代表管理階層對外幣匯率之合理可能變動範圍之評估。

敏感度分析僅包括流通在外之外幣貨幣性項目，並將其期末之換算以匯率變動 5% 予以調整。敏感度分析之範圍包括以外幣計價之現金、應收款項、應付款項、外部借款及合併公司內部對國外營運機構之資金融通中非以債權人或借款人功能性貨幣計價者。下表之正數係表示當新台幣相對於各相關貨幣貶值 5% 時，將使稅前淨利增加之金額；當新台幣相對於各相關外幣升值 5% 時，其對稅前淨利之影響將為同金額之負數。

	美 元 之 影 響	影 響
	102年度	101年度
損 益	(\$ 31)(i)	\$ 1,669 (i)

(i) 主要源自於合併公司於資產負債表日尚流通在外且未進行現金流量避險之美元計價現金、應收及應付款項之淨資產部位。

合併公司於 102 及 101 年度兩期對匯率敏感度，尚無重大差異。

## (2) 利率風險

因合併公司內之個體同時以固定及浮動利率借入資金，因而產生利率暴險。本公司藉由維持一適當之固定及浮動利率組合來管理利率風險。本公司定期評估避險活動，使其與利率觀點及既定之風險偏好一致，以確保採用最符合成本效益之避險策略。

合併公司於資產負債表日受利率暴險之金融資產及金融負債帳面金額如下：

	102年12月31日	101年12月31日	101年1月1日
具公允價值利率風險			
—金融資產	\$ 16,423	\$ 18,764	\$ 18,744
—金融負債	195,462	195,276	179,709
具現金流量利率風險			
—金融資產	125,269	138,800	164,497
—金融負債	372,680	413,885	388,791

合併公司之金融資產及金融負債利率暴險，於本附註之流動性風險管理說明。

### 敏感度分析

下列敏感度分析係依非衍生工具於資產負債表日之利率暴險而決定。對於浮動利率負債，其分析方式係假設資產負債表日流通在外之負債金額於報導期間皆流通在外。合併公司內部向主要管理階層報告利率時所使用之變動率為利率增加或減少 1%，此亦代表管理階層對利率之合理可能變動範圍之評估。

若利率增加／減少 1%，在所有其他變數維持不變之情況下，合併公司 102 年度之稅前淨利將減少／增加 2,474 仟元，主因為本公司之變動利率銀行存款與變動利率借款之淨部位。

若利率增加／減少 1%，在所有其他變數維持不變之情況下，合併公司 101 年度之稅前淨利將減少／增加 2,751

仟元，主因為合併公司之變動利率銀行存款與變動利率借款之淨部位。

合併公司於 102 及 101 年度兩期對利率之敏感度，尚無重大差異。

## 2. 信用風險

信用風險係指交易對方拖欠合約義務而造成合併公司財務損失之風險。合併公司之最大信用風險暴險可能來自於資產負債表所認列之金融資產帳面金額，其中主要係來自於營運活動所產生之應收款項。

為減輕信用風險，合併公司管理階層指派專責團隊負責授信額度之決定、授信核准及其他監控程序，以確保逾期應收款項之回收已採取適當行動。此外，合併公司於資產負債表日會逐一複核應收款項之可回收金額，以確保無法回收之應收款項已提列適當減損損失。據此，合併公司管理階層認為合併公司之信用風險係屬有限。

合併公司並無對任何單一交易對方或任何一組具相似特性之交易對方有重大的信用暴險。當交易對方互為關係企業時，合併公司將其定義為具相似特性之交易對方。102 及 101 年度之任何時間，對交易對方之信用風險集中情形均未超過總貨幣性資產之 25%。

## 3. 流動性風險

合併公司管理流動性風險之目標，係為維持營運所需之現金及約當現金、高流動性之有價證券及足夠之銀行借款等，以確保合併公司具有充足之財務彈性。

下列流動性及利率風險表詳細說明合併公司已約定還款期間之非衍生性金融負債剩餘合約到期分析，係依據合併公司最早可能要求還款日之日期，並以金融負債未折現現金流量編製，其包括利息及本金之現金流量。

以浮動利率支付之利息現金流量，其未折現之利息金額係依據資產負債表日殖利率曲線推導而得。

### 102 年 12 月 31 日

	加權平均有效 利率 ( % )	6 個 月 ( 含 ) 以 內	超 過 6 個 月 至 滿 1 年	超 過 1 年 至 滿 3 年	超 過 3 年 以 上
<u>非衍生金融負債</u>					
無附息負債		\$ 224,441	\$ -	\$ -	\$ -
浮動利率工具	2.63%	176,273	140,383	26,582	39,250
固定利率工具	1.32%~7.50%	<u>158,531</u>	<u>34,745</u>	<u>12,048</u>	<u>-</u>
		<u>\$ 559,245</u>	<u>\$ 175,128</u>	<u>\$ 38,630</u>	<u>\$ 39,250</u>

### 101 年 12 月 31 日

	加權平均有效 利率 ( % )	6 個 月 ( 含 ) 以 內	超 過 6 個 月 至 滿 1 年	超 過 1 年 至 滿 3 年	超 過 3 年 以 上
<u>非衍生金融負債</u>					
無附息負債		\$ 190,629	\$ -	\$ -	\$ -
浮動利率工具	2.66%	222,724	144,860	33,256	24,037
固定利率工具	1.32%~7.544%	<u>73,642</u>	<u>121,307</u>	<u>9,897</u>	<u>-</u>
		<u>\$ 486,995</u>	<u>\$ 266,167</u>	<u>\$ 43,153</u>	<u>\$ 24,037</u>

### 101 年 1 月 1 日

	加權平均有效 利率 ( % )	6 個 月 ( 含 ) 以 內	超 過 6 個 月 至 滿 1 年	超 過 1 年 至 滿 3 年	超 過 3 年 以 上
<u>非衍生金融負債</u>					
無附息負債		\$ 177,248	\$ -	\$ -	\$ -
浮動利率工具	2.68%	97,096	139,671	34,645	27,295
固定利率工具	1.22%~7.544%	<u>63,990</u>	<u>125,957</u>	<u>-</u>	<u>-</u>
		<u>\$ 338,334</u>	<u>\$ 265,628</u>	<u>\$ 34,645</u>	<u>\$ 27,295</u>

下表亦詳細說明本公司非衍生金融資產之預計現金流量，其係依據金融資產及其將賺得之利息收入於合約到期日之未折現合約現金流量而編製。為能瞭解本公司以淨資產及淨負債為基礎所進行之流動性風險管理，下表包含非衍生金融資產之資訊係屬必要。

### 102 年 12 月 31 日

	加權平均有效 利率 ( % )	6 個 月 ( 含 ) 以 內	超 過 6 個 月 至 滿 1 年	超 過 1 年 至 滿 3 年
<u>非衍生金融資產</u>				
無附息資產		\$ 190,612	\$ -	\$ -
浮動利率資產	0.01%~0.17%	125,375	-	-
固定利率資產	0.08%~1.09%	<u>16,513</u>	<u>-</u>	<u>-</u>
		<u>\$ 332,500</u>	<u>\$ -</u>	<u>\$ -</u>

101 年 12 月 31 日

	加權平均有效 利率 (%)	6 個 月 (含) 以內	超過 6 個月 至滿 1 年	超過 1 年至 滿 3 年
<u>非衍生金融資產</u>				
無附息資產	-	\$ 206,592	\$ -	\$ -
浮動利率資產	0.01%~0.17%	137,796	-	1,123
固定利率資產	0.80%~0.96%	18,854	-	-
		<u>\$ 363,242</u>	<u>\$ -</u>	<u>\$ 1,123</u>

101 年 1 月 1 日

	加權平均有效 利率 (%)	6 個 月 (含) 以內	超過 6 個月 至滿 1 年	超過 1 年至 滿 3 年
<u>非衍生金融資產</u>				
無附息資產	-	\$ 154,039	\$ -	\$ -
浮動利率資產	0.01%~0.17%	161,633	-	3,006
固定利率資產	0.80%~0.96%	18,834	-	-
		<u>\$ 334,506</u>	<u>\$ -</u>	<u>\$ 3,006</u>

上述非衍生金融資產及負債之浮動利率工具金額，將因浮動利率與資產負債表日所估計之利率不同而改變。

二六、關係人交易

本公司及其子公司（係本公司之關係人）間之餘額及交易，於編製合併財務報告時已予銷除，並未揭露於本附註。本公司與其他關係人間之交易明細揭露如下。

(一) 關係人名稱及其關係

<u>關 係 人 名 稱</u>	<u>關係人類別及與本公司之關係</u>
宏來興企業股份有限公司	其他關係人（本公司董事長為該公司董事）

(二) 營業交易

	<u>租 賃</u>	<u>收 入</u>
	<u>102年度</u>	<u>101年度</u>
其他關係人（本公司董事長 為該公司董事）	<u>\$ 1,486</u>	<u>\$ 1,486</u>

租金係按當地一般租金行情議定，並以匯款方式按月收取租金。



### (三) 背書保證情形

於下列資產負債表日經董事會通過本公司為關係人提供之背書保證及與銀行簽訂背書保證契約之額度如下：

對象	102年12月31日	101年12月31日	101年1月1日
宏大中國	\$ 113,069	\$ 115,960	\$ 120,900
MIC	<u>18,559</u>	<u>31,294</u>	<u>-</u>
	<u>\$ 131,628</u>	<u>\$ 147,254</u>	<u>\$ 120,900</u>

### (四) 對主要管理階層之薪酬資訊：

董事及其他主要管理階層之薪酬總額如下：

	102年度	101年度
短期員工福利	\$ 9,550	\$ 9,262
退職後福利	<u>131</u>	<u>134</u>
	<u>\$ 9,681</u>	<u>\$ 9,396</u>

董事及其他主要管理階層之薪酬係由薪酬委員會依照個人績效及市場趨勢決定。

### 二七、質抵押之資產

合併公司下列資產業經提供作為向銀行借款之擔保品：

	102年12月31日	101年12月31日	101年1月1日
質押定期存款及活期存款 (帳列其他金融資產)	\$ 44,086	\$ 50,653	\$ 47,844
土地	114,674	114,674	114,674
建築物	120,708	124,355	134,092
機器設備—淨額	3,512	4,947	7,066
投資性不動產	34,187	34,272	34,355
預付租賃款	<u>34,526</u>	<u>34,273</u>	<u>36,828</u>
	<u>\$ 351,693</u>	<u>\$ 363,174</u>	<u>\$ 374,859</u>

### 二八、重大或有負債及未認列之合約承諾

(一) 102年12月31日本公司對宏大中國之背書保證為美金3,800仟元。

(二) 102年12月31日本公司對MIC之背書保證為美金624仟元。

(三) 102年12月31日，MIC CO., LTD向CHAILEASE FINANCE (B.V.I.) CO., LTD.之借款，由本公司提供擔保票據計新台幣18,559仟元，作為MIC借款之擔保品，且由本公司與MIC董事長洪寶川先生及董事張長義先生同為連帶保證人。

## 二九、其 他

(一) 檢調單位於 102 年 10 月 16 日下午至本公司搜索調查，本公司董事長等人在民國 96 年及 97 年間以相對成交方式炒股並拉抬股價，共計獲利約新台幣 500 萬元。針對檢調單位調查行動，本公司基於尊重司法，於調查過程中完全配合並提供一切必要之資料以供查核。對本公司之正常營運，尚無重大影響。

(二) 外幣金融資產及負債之匯率資訊

本公司具重大影響之外幣金融資產及負債資訊如下：

102 年 12 月 31 日

	外	幣	匯	率	帳	面	金	額
<u>金 融 資 產</u>								
<u>貨幣性項目</u>								
美 元	\$	6,461	29.8626	(美元：新台幣)	\$		192,942	
美 元		188	6.1487	(美元：人民幣)			5,595	
港 幣		167	3.784	(港幣：新台幣)			632	
日 圓		1,162	0.2935	(日圓：新台幣)			341	
							<u>199,510</u>	
<u>金 融 負 債</u>								
<u>貨幣性項目</u>								
美 元	\$	136	29.5515	(美元：新台幣)	\$		4,019	
美 元		6,558	6.0902	(美元：人民幣)			195,146	
港 幣		97	3.8409	(港幣：人民幣)			371	
人 民 幣		52	4.9038	(人民幣：新台幣)			255	
							<u>199,791</u>	

101 年 12 月 31 日

	外	幣	匯	率	帳	面	金	額
<u>金 融 資 產</u>								
美 元	\$	5,736	29.2132	(美元：新台幣)	\$		167,567	
美 元		277	6.3585	(美元：人民幣)			8,111	
港 幣		844	3.7382	(港幣：新台幣)			3,155	
日 圓		8,048	0.3591	(日圓：新台幣)			2,890	
							<u>181,723</u>	
<u>金 融 負 債</u>								
<u>貨幣性項目</u>								
美 元	\$	247	29.4089	(美元：新台幣)	\$		7,264	
美 元		4,652	6.2943	(美元：人民幣)			135,039	
港 幣		310	3.7935	(港幣：新台幣)			1,176	
							<u>143,479</u>	

101年1月1日

		外 幣 匯 率		帳 面 金 額
<u>金 融 資 產</u>				
<u>貨幣性項目</u>				
美 元	\$	5,841	30.2231 (美元：新台幣)	\$ 176,533
美 元		621	6.2974 (美元：人民幣)	18,749
港 幣		769	3.8609 (港幣：新台幣)	2,969
港 幣		552	0.8148 (港幣：人民幣)	2,156
日 圓		52,106	0.3887 (日圓：新台幣)	20,254
				<u>\$ 220,661</u>
<u>金 融 負 債</u>				
<u>貨幣性項目</u>				
美 元	\$	282	30.2305 (美元：新台幣)	\$ 8,525
美 元		5,658	6.3016 (美元：人民幣)	171,040
港 幣		266	3.9173 (港幣：新台幣)	1,042
				<u>\$ 180,607</u>

### 三十、附註揭露事項

(一) 重大交易事項及(二)轉投資事業相關資訊：

1. 資金貸與他人。(附表一)
2. 為他人背書保證。(附表二)
3. 期末持有有價證券情形。(不包含投資子公司、關聯企業及合資控制部分)(附表三)
4. 累積買進或賣出同一有價證券之金額達新臺幣三億元或實收資本額百分之二十以上。(無)
5. 取得不動產之金額達新臺幣三億元或實收資本額百分之二十以上。(無)
6. 處分不動產之金額達新臺幣三億元或實收資本額百分之二十以上。(無)
7. 與關係人進、銷貨之金額達新臺幣一億元或實收資本額百分之二十以上。(無)
8. 應收關係人款項達新臺幣一億元或實收資本額百分之二十以上。(無)
9. 從事衍生工具交易。(無)

10. 其他：母子公司間及各子公司間之業務關係及重要交易往來情形及金額。（附表六）

11. 被投資公司資訊。（附表四）

(三) 大陸投資資訊：

1. 大陸被投資公司名稱、主要營業項目、實收資本額、投資方式、資金匯出入情形、持股比例、本期損益及認列之投資損益、期末投資帳面金額、已匯回投資損益及赴大陸地區投資限額。（附表五）

2. 與大陸被投資公司直接或間接經由第三地區所發生下列之重大交易事項，及其價格、付款條件、未實現損益：（附表一、二、六及附註二六）

(1) 進貨金額及百分比與相關應付款項之期末餘額及百分比。

(2) 銷貨金額及百分比與相關應收款項之期末餘額及百分比。

(3) 財產交易金額及其所產生之損益數額。

(4) 票據背書保證或提供擔保品之期末餘額及其目的。

(5) 資金融通之最高餘額、期末餘額、利率區間及當期利息總額。

(6) 其他對當期損益或財務狀況有重大影響之交易事項，如勞務之提供或收受等。

三一、部門資訊

合併公司提供給主要營運決策者用以分配資源及評量部門績效之資訊，著重於依營運地區。於 102 及 101 年度，合併公司之應報導部門為台灣地區部門、大陸地區部門及其他部門，台灣地區部門及大陸地區部門主要業務皆為經營拉鍊及其零配件之製造加工及買賣業務，其他部門主要業務為專業投資。應報導部門之會計政策皆與附註四所述之重大會計政策之彙總說明相同。

(一) 部門收入與營運結果

合併公司應報導部門之收入與營運結果如下：

	部 門 收 入		部 門 損 益	
	102 年度	101 年度	102 年度	101 年度
台灣地區部門	\$ 703,617	\$ 650,147	\$ 43,465	\$ 46,003
大陸地區部門	654,688	502,581	3,547	( 13,298 )
其他部門	-	-	( 4,234 )	( 3,363 )
繼續營業單位總額	1,358,305	1,152,728		
部門間交易銷除	( 117,513 )	( 110,219 )		
合 計	<u>\$1,240,792</u>	<u>\$1,042,509</u>		
營業外收入及支出			( 13,701 )	( 23,929 )
稅前淨利			<u>\$ 29,077</u>	<u>\$ 5,413</u>

以上報導之收入包含與外部客戶及部門間交易所產生。

部門損益係指各個部門營運損益，不包含其他收入、其他利益及損失、財務成本及所得稅費用。此衡量金額係提供予主要營運決策者，用以分配資源予部門及評量其績效。

(二) 部門資產及負債

	102年12月31日	101年12月31日	101年1月1日
台灣地區部門	\$ 586,325	\$ 611,110	\$ 591,439
大陸地區部門	536,023	481,039	514,071
其他部門	<u>72,839</u>	<u>83,716</u>	<u>88,053</u>
合併資產總額	<u>\$ 1,195,187</u>	<u>\$ 1,175,865</u>	<u>\$ 1,193,563</u>

基於監督部門績效及分配資源予各部門之目的：

1. 台灣地區部門及大陸地區部門除備供出售金融資產（包括流動及非流動）及遞延所得稅資產以外之所有資產均分攤至應報導部門。
2. 其他部門除遞延所得稅資產以外之所有資產均分攤至應報導部門。
3. 合併公司負債資訊未定期提供給主要營運決策者，故所有負債均未分攤至應報導部門。

(三) 其他資訊

	折 舊 與 攤 銷		非流動資產本年度增加數	
	102年度	101年度	102年度	101年度
台灣地區部門	\$ 13,793	\$ 14,968	\$ 2,775	\$ -
大陸地區部門	50,368	41,178	13,534	-
其他部門	773	785	-	-
部門總額	<u>\$ 64,934</u>	<u>\$ 56,931</u>	<u>\$ 16,309</u>	<u>\$ -</u>

(四) 主要產品之收入

合併公司主要產品之收入分析如下：

	102年度	101年度
	拉 鍊	\$ 1,239,306
其 他	1,486	1,486
	<u>\$ 1,240,792</u>	<u>\$ 1,042,509</u>

(五) 地區別資訊

合併公司主要於兩個地區營運，包括台灣與中國。

合併公司來自外部客戶之收入依營運地區區分與非流動資產按資產所在地區分之資訊列示如下：

	來自外部客戶之收入		非 流 動 資 產	
	102年度	101年度	102年	101年
			12月31日	12月31日
台 灣	\$ 658,613	\$ 650,147	\$ 306,511	\$ 309,026
中 國	582,179	392,362	280,042	266,508
	<u>\$ 1,240,792</u>	<u>\$ 1,042,509</u>	<u>\$ 586,553</u>	<u>\$ 575,534</u>

非流動資產不包括金融資產及遞延所得稅資產。

(六) 重要客戶資訊

有關合併公司重要客戶資訊未達應予揭露之門檻，故無揭露之適用。

### 三二、首次採用國際財務報導準則

#### (一) IFRSs 資訊之編製基礎

合併公司 102 年度合併財務報告係為首份 IFRSs 年度合併財務報告，其編製基礎除了遵循附註四說明之重大會計政策外，合併公司亦遵循 IFRS 1「首次採用國際財務報導準則」之規定。

#### (二) 轉換至 IFRSs 之影響

轉換至 IFRSs 後，對合併公司之合併資產負債表暨合併綜合損益表之影響如下：

##### 1. 101 年 1 月 1 日合併資產負債表項目之調節

	中華民國一般 公認會計原則	影 響 金 額	I F R S s	說 明
<u>資 產</u>				
遞延所得稅資產—流 動淨額	\$ 7,719	(\$ 7,719)	\$ -	5.(1)
不動產投資	13,280	( 13,280)	-	5.(4)
備供出售金融資產— 非流動	-	30,000	30,000	5.(3)
以成本衡量之金融資 產—非流動	30,000	( 30,000)	-	5.(3)
固定資產淨額／不動 產、廠房及設備	552,199	( 67,444)	484,755	5.(4)、 (5)
無形資產—土地使用 權	36,828	( 36,828)	-	5.(6)
無形資產—遞延退休 金成本	2,563	( 2,563)	-	5.(2)
投資性不動產	-	67,022	67,022	5.(4)
遞延所得稅資產—非 流動淨額	26,605	13,234	39,839	5.(1)、 (2)
其他資產—預付設備 款	-	13,702	13,702	5.(5)
預付租賃款（含流 動）	-	36,828	36,828	5.(6)
<u>負 債</u>				
土地增值稅準備	15,300	( 15,300)	-	5.(7)
應計退休金負債	51,731	29,879	81,610	5.(2)
遞延所得稅負債—非 流動	-	15,300	15,300	5.(7)

(接次頁)

(承前頁)

	中華民國一般 公認會計原則	影 響 金 額	I F R S s	說 明
<u>權 益</u>				
資本公積—長期股權 投資	\$ 32,810	(\$ 32,810)	\$ -	5.(8)
保留盈餘 ( 累積虧 損 )	( 144,503 )	64,156	( 80,347 )	4.、 5.(2)、 (8)、 (9)
累積換算調整數	4,369	( 4,369 )	-	4.
未實現重估增值	53,904	( 53,904 )	-	4.、 5.(9)

2. 101 年 12 月 31 日 合併資產負債表項目之調節

	中華民國一般 公認會計原則	影 響 金 額	I F R S s	說 明
<u>資 產</u>				
遞延所得稅資產—流 動淨額	\$ 8,180	(\$ 8,180)	\$ -	5.(1)
備供出售金融資產— 非流動	-	25,000	25,000	5.(3)
以成本衡量之金融資 產—非流動	25,000	( 25,000 )	-	5.(3)
固定資產淨額／不動 產、廠房及設備	536,267	( 87,316 )	448,951	5.(4)、 (5)、 (10)
無形資產—土地使用 權	58,368	( 58,368 )	-	5.(6)
無形資產—遞延退休 金成本	3,798	( 3,798 )	-	5.(2)
投資性不動產	-	53,659	53,659	5.(4)
遞延所得稅資產—非 流動淨額	34,371	13,661	48,032	5.(1) 、 (2)、 (10)
其他資產—預付設備 款	-	10,359	10,359	5.(5)
預付租賃款 ( 含流 動 )	-	34,273	34,273	5.(6)、 (10)
<u>負 債</u>				
土地增值稅準備	15,300	( 15,300 )	-	5.(7)
應計退休金負債	55,043	28,896	83,939	5.(2)
遞延所得稅負債—非 流動	-	15,300	15,300	5.(7)

(接次頁)



(承前頁)

	中華民國一般 公認會計原則	影 響 金 額	I F R S s	說 明
<u>權 益</u>				
資本公積—長期股權 投資	\$ 32,810	(\$ 32,810)	\$ -	5.(8)
保留盈餘 (累積虧 損)	( 136,381)	15,947	( 120,434)	4、 5.(2) 、 (8)、 (9)、 (10)
累積換算調整數	( 259)	( 3,839)	( 4,098)	4、 5.(10)
未實現重估增值	53,094	( 53,094)	-	4、 5.(9)

### 3. 101 年度合併綜合損益表項目之調節

	中華民國一般 公認會計原則	影 響 金 額	I F R S s	說 明
銷貨成本	\$ 888,207	(\$ 1,834)	\$ 886,373	5.(2)、 (10)
營業費用	127,893	( 1,099)	126,794	5.(2)、 (10)
所得稅利益	1,466	( 465)	1,001	5.(2)、 (10)
<u>其他綜合損益</u>				
國外營運機構財務報 表換算之兌換差 額			( 4,617)	5.(11)
備供出售金融資產未 實現評價利益			4,315	5.(11)
確定福利精算 (損) 益			( 2,538)	5.(2)
與其他綜合損益組成 部分相關之所得 稅			431	5.(2)

### 4. IFRS 1 之豁免選項

IFRS 1「首次採用國際財務報導準則」係說明當企業首次採用 IFRSs 作為編製合併財務報告之基礎時應遵循之程序。依據該準則，合併公司應建立 IFRSs 下之會計政策，且追溯適用該等會計政策以決定轉換至 IFRSs 日 (101 年 1 月 1 日) 之初始

合併資產負債表，該準則對追溯適用之原則提供若干豁免選項。合併公司採用之主要豁免選項說明如下：

#### 認定成本

合併公司於轉換至 IFRSs 日對部分土地選擇以中華民國一般公認會計原則之重估價值作為該日之認定成本。其餘不動產、廠房及設備、投資性不動產以及無形資產係依 IFRSs 採成本模式衡量，並追溯適用相關規定。

#### 員工福利

合併公司選擇將員工福利計畫有關之所有未認列累積精算損益於轉換至 IFRSs 日認列於保留盈餘。此外，合併公司選擇以轉換至 IFRSs 日起各個會計期間推延決定之金額，揭露經驗調整之歷史資訊。

#### 累積換算差異數

合併公司於轉換至 IFRSs 日選擇將國外營運機構財務報表換算之兌換差額認定為零，並於該日認列於保留盈餘 4,369 仟元。後續處分任何國外營運機構之損益則排除轉換日之前所產生之換算差異數，但包含該日以後產生之換算調整數。

上述豁免選項對本公司之影響已併入以下「5.轉換至 IFRSs 之重大調節說明」中說明。

### 5. 轉換至 IFRSs 之重大調節說明

合併公司依中華民國一般公認會計原則所採用之會計政策與依 IFRSs 編製合併財務報表所採用之會計政策二者間存在之重大差異如下：

#### (1) 遞延所得稅資產／負債

中華民國一般公認會計原則下，遞延所得稅資產於評估其可實現性後，認列相關備抵評價金額。轉換至 IFRSs 後，僅當所得稅利益很有可能實現時始認列為遞延所得稅資產，不再使用備抵評價科目。

此外，中華民國一般公認會計原則下，遞延所得稅資產及負債依其相關資產或負債之分類劃分為流動或非流動

項目，無相關之資產或負債者，依預期迴轉期間之長短劃分為流動或非流動項目。轉換至 IFRSs 後，遞延所得稅資產及負債一律分類為非流動項目。

101 年 12 月 31 日及 1 月 1 日本公司遞延所得稅資產重分類至非流動資產之金額分別為 8,180 仟元及 7,719 仟元。

(2) 員工福利－確定福利退休金計畫之精算損益

中華民國一般公認會計原則下，首次適用財務會計準則公報第十八號「退休金會計處理準則」所產生之未認列過渡性淨給付義務應按預期可獲得退休金給付在職員工之平均剩餘服務年限，採直線法加以攤銷並列入淨退休金成本。轉換至 IFRSs 後，由於不適用 IAS 19「員工福利」之過渡規定，未認列過渡性淨給付義務相關影響數應一次認列並調整保留盈餘。

中華民國一般公認會計原則下，精算損益係採用緩衝區法按可獲得退休金給付在職員工之平均剩餘服務年限攤銷認列於損益項下。轉換至 IFRSs 後，依照 IAS 19「員工福利」規定精算之確定福利計畫精算損益將選擇立即認列於其他綜合損益項下，於權益變動表認列入保留盈餘，後續期間不予重分類至損益。

101 年 12 月 31 日及 1 月 1 日，合併公司因依 IAS 19「員工福利」之規定重新精算確定福利計畫，並依 IFRS 1「首次採用國際財務報導準則」規定，分別調整減少遞延退休金成本（帳列無形資產）3,798 仟元及 2,563 仟元；應計退休金負債分別調整增加 28,896 仟元及 29,879 仟元；遞延所得稅資產分別調整增加 5,558 仟元及 5,515 仟元；遞延所得稅負債分別調整增加 5,538 仟元及 5,515 仟元；累積虧損分別調整增加 27,136 仟元及 26,927 仟元。另 101 年度退休金成本調整減少 2,286 仟元及所得稅利益調整減少 388 仟元。101 年度確定福利計畫精算損失 2,538 仟元認列於其他綜合損益項下。

(3) 以成本衡量之金融資產

依修訂前證券發行人財務報告編製準則，持有未於證券交易所上市或未於櫃買中心櫃檯買賣之股票且未具重大影響力者，應列為以成本衡量之金融資產。轉換至 IFRSs 後，指定為備供出售金融資產或未指定為透過損益按公允價值衡量金融資產之權益工具投資，應分類為備供出售金融資產，並以公允價值衡量。

101 年 12 月 31 日及 1 月 1 日合併公司將以成本衡量之金融資產重分類至備供出售金融資產 25,000 仟元及 30,000 仟元。

(4) 出租資產及不動產投資之分類

轉換至 IFRSs 前，出租資產及不動產投資係分別帳列固定資產及長期投資項下。出租資產及不動產投資主要係為賺取租金或資產增值而持有之土地及建築物，轉換為 IFRSs 後，出租資產及不動產投資依其性質重分類為投資性不動產，後續衡量採成本模式，並於財務報告附註揭露其公允價值。

101 年 12 月 31 日及 1 月 1 日，合併公司將出租資產及不動產投資重分類至投資性不動產之金額分別為 53,659 仟元及 67,022 仟元。

(5) 預付設備款之分類

合併公司配合我國新修訂之證券發行人財務報告編製準則第九條一(十一)之規定，並未規定預付設備款須列於固定資產項下，故須依其性質重分類為其他資產項下之預付設備款。

101 年 12 月 31 日及 1 月 1 日，合併公司將預付設備款重分類至其他資產之金額分別為 10,359 仟元及 13,702 仟元。

#### (6) 土地使用權之分類

轉換至 IFRSs 前，土地使用權係帳列無形資產項下；轉換為 IFRSs 後，因土地使用權在現行 IFRSs 下，係 IAS 17 規範之租賃交易，應屬長期預付租賃款性質，不符合 IAS 38 無形資產定義，故將原帳列無形資產項下之土地使用權依其性質重分類為其他資產項下之長期預付租賃款。

101 年 12 月 31 日及 1 月 1 日，合併公司將土地使用權重分類至長期預付租賃款之金額分別為 58,368 仟元及 36,828 仟元。

#### (7) 土地增值稅準備之表達

轉換至 IFRSs 後，土地增值稅準備依其性質轉列為遞延所得稅負債。

101 年 12 月 31 日及 1 月 1 日，合併公司將土地增值稅準備重分類至遞延所得稅負債之金額皆為 15,300 仟元。

#### (8) 資本公積－長期股權投資之調整

依我國一般公認會計原則，被投資公司增發新股時，若投資公司未按比例認購或取得，致使投資比例發生變動，並因而使投資公司所投資之股權淨值發生增減者，其增減數應調整資本公積及長期股權投資。轉換至 IFRSs 後，類似交易係以推定取得或推定處分處理，故於 IFRSs 開帳日，應將此類資本公積轉列保留盈餘。

101 年 12 月 31 日及 1 月 1 日，合併公司將資本公積－長期股權投資重分類至保留盈餘之金額皆為 32,810 仟元。

#### (9) 未實現重估增值

依我國一般公認會計原則，未實現重估增值列為股東權益其他項目下。轉換至 IFRSs 後，原帳上已認列之未實現重估增值應轉列為保留盈餘。資產後續發生之減損不得作為重估增值之減少，而應認列為當期損益。

101 年 12 月 31 日及 1 月 1 日，合併公司將未實現重估增值重分類至保留盈餘之金額皆為 53,904 仟元。

(10) 與非控制權益之權益交易

依我國一般公認會計原則，取得股權時，先將投資成本予以分析處理，投資成本超過可辨認淨資產公平價值部分列為商譽。轉換至 IFRSs 後，該類交易若屬權益交易，則非控制權益之調整金額與所支付或收取對價之公允價值間差額，係直接認列為權益且歸屬於本公司業主。

101 年 12 月 31 日，合併公司因與非控制權益之權益交易，調整減少預付租賃款 24,095 仟元；房屋及建築調整減少 23,298 仟元；遞延所得稅資產調整減少 77 仟元；累積虧損調整增加 48,000 仟元；累積換算調整數調整增加 530 仟元。另 101 年度折舊及攤銷費用調整減少 647 仟元及所得稅利益調整減少 77 仟元。

(11) 合併綜合損益表之表達

轉換至 IFRSs 後，綜合損益表係包含當年度淨利及其他綜合損益。

6. 現金流量表之重大調整說明

依中華民國一般公認會計原則之規定，利息之收付及股利之收取通常分類為營業活動，股利之支付則列為融資活動，並要求採間接法編製之現金流量表應補充揭露利息費用之付現金額。依 IAS 7「現金流量表」之規定，利息及股利收付之現金流量應單獨揭露，且應以各期一致之方式分類為營業、投資或籌資活動。

合併公司依國際財務報導準則之現金流量表與依我國一般公認會計原則之現金流量表間，並無重大影響差異。

宏達拉鍊股份有限公司及子公司  
資金貸與他人

民國 102 年 1 月 1 日至 12 月 31 日

附表一

單位：美金／新台幣仟元

編號 (註 1)	貸出資金之公司	貸與對象	往來項目	是否為關係人	本期最高餘額	期末餘額	實際動支金額	利率區間 %	資金貸與性質 (註 2)	業務往來	有短期融通資金必要之原因	提列帳目	備抵額	擔保名稱	品保價值	對金貸與對象 價值	對金貸與對象 價值	資金貸與總額	與備註
0	本公司	MH CO., LTD	其他應收款	是	美金 1,735 新台幣 52,054 (註 3)	美金 - 新台幣 - (註 3)	美金 - 新台幣 - (註 3)	6.00	2	-	營運週轉	\$	-	無	-	新台幣 158,029 (以本公司淨值 40%為限)	新台幣 158,029 (以本公司淨值 40%為限)	新台幣 158,029 (以本公司淨值 40%為限)	
0	本公司	MIC CO., LTD	其他應收款	是	美金 46,343 新台幣 1,582 (註 3)	美金 45,058 新台幣 1,511 (註 3)	美金 17,990 新台幣 602 (註 3)	2.70	2	-	營運週轉	-	-	無	-	新台幣 158,029 (以本公司淨值 40%為限)	新台幣 158,029 (以本公司淨值 40%為限)	新台幣 158,029 (以本公司淨值 40%為限)	
0	本公司	宏大中國	其他應收款	是	美金 1,730 新台幣 51,735 (註 3 及 4)	美金 1,730 新台幣 51,735 (註 3 及 4)	美金 1,730 新台幣 51,735 (註 3 及 4)	3.60	2	-	營運週轉	-	-	無	-	新台幣 158,029 (以本公司淨值 40%為限)	新台幣 158,029 (以本公司淨值 40%為限)	新台幣 158,029 (以本公司淨值 40%為限)	
1	MH CO.,LTD	宏大中國	其他應收款	是	美金 1,747 新台幣 51,971 (註 3)	美金 - 新台幣 - (註 3)	美金 - 新台幣 - (註 3)	7.20	2	-	營運週轉	-	-	無	-	新台幣 104,157 (以該公司最近 期經會計師查 核或核閱財務 報表淨值之 100%為限)	新台幣 104,157 (以該公司最近 期經會計師查 核或核閱財務 報表淨值之 100%為限)	新台幣 104,157 (以該公司最近 期經會計師查 核或核閱財務 報表淨值之 100%為限)	
1	MIC CO.,LTD	宏大中國	其他應收款	是	美金 706 新台幣 20,995 (註 3)	美金 330 新台幣 9,819 (註 3)	美金 - 新台幣 - (註 3)	7.20	2	-	營運週轉	-	-	無	-	新台幣 59,153 (以該公司最近 期經會計師查 核或核閱財務 報表淨值之 100%為限)	新台幣 59,153 (以該公司最近 期經會計師查 核或核閱財務 報表淨值之 100%為限)	新台幣 59,153 (以該公司最近 期經會計師查 核或核閱財務 報表淨值之 100%為限)	
3	宏園公司	本公司	其他應收款	是	新台幣 30,000 (註 3)	新台幣 30,000 (註 3)	新台幣 8,000 (註 3)	2.38	2	-	營運週轉	-	-	無	-	新台幣 29,048 (以該公司最近 期經會計師查 核或核閱財務 報表淨值之 100%為限)	新台幣 29,048 (以該公司最近 期經會計師查 核或核閱財務 報表淨值之 100%為限)	新台幣 29,048 (以該公司最近 期經會計師查 核或核閱財務 報表淨值之 100%為限)	
4	威家公司	本公司	其他應收款	是	新台幣 8,000 (註 3)	新台幣 - (註 3)	新台幣 - (註 3)	2.38	2	-	營運週轉	-	-	無	-	新台幣 1,273 (以該公司最近 期經會計師查 核或核閱財務 報表淨值之 40%為限)	新台幣 1,273 (以該公司最近 期經會計師查 核或核閱財務 報表淨值之 40%為限)	新台幣 1,273 (以該公司最近 期經會計師查 核或核閱財務 報表淨值之 40%為限)	

註 1：(1) 發行人填 0。

(2) 被投資公司按公司別由阿拉伯數字 1 開始依序編號。

註 2：資金貸與性質之填寫方法如下：

(1) 有業務往來者請填 1。

(2) 有短期融通資金之必要者請填 2。

註 3：係業經董事會通過之資金貸與額度。

註 4：與宏大中國之資金貸與係因代墊費用而產生。

註 5：本表相關交易業已調整沖銷。

宏大拉鍊股份有限公司及子公司  
為他人背書保證

民國 102 年 1 月 1 日至 12 月 31 日

單位：美金／新台幣仟元

附表二

編號	背書保證者名稱	被背書公司名稱	保證對象		單一企業背書保證額	本期最高保額	期末背書餘額	實際動支金額	以財產擔保之背書保額	累計背書保證金額佔最近期淨值之比率(%)	背書最高保證額	屬對背書母子公司	屬對背書子公司	屬對大陸地區背書保證	註備
			稱	係											
0	本公司	宏大中國	本公司經由子公司 MHI CO., LTD. 轉投資之孫公司	子公司	\$ 177,783 (以本公司最近期經會計師查核或核閱財務報告淨值 45%)	美金 5,000 新台幣 148,775 (註)	美金 3,800 新台幣 113,069 (註)	美金 3,800 新台幣 113,069 (註)	\$ 26,218	28.62	\$ 395,073 (以本公司最近期經會計師查核或核閱財務報告淨值之 100%)	Y	N	Y	
0	本公司	MIC CO., LTD.	本公司經由子公司 MHI CO., LTD. 轉投資之孫公司	子公司	177,783 (以本公司最近期經會計師查核或核閱財務報告淨值 45%)	美金 1,040 新台幣 30,937 (註)	美金 624 新台幣 18,559 (註)	美金 624 新台幣 18,559 (註)	-	4.70	395,073 (以本公司最近期經會計師查核或核閱財務報告淨值之 100%)	Y	N	N	

註：換算匯率係採用 102 年 12 月 31 日台灣銀行即期買入匯率。



宏大拉鍊股份有限公司及子公司

期末持有有價證券情形

民國 102 年 12 月 31 日

單位：新台幣仟元

附表三

持有之公司	有價證券種類及名稱	與發行人之關係	帳列	科目	日期	數	帳		持	股	備	註
							面	允				
						額	金	價	比	例	價	
						(	\$	)	(	)	\$	
						%			%			
本公司	友達光電股份有限公司	無	備供出售金融資產—流動			100,000	\$ 3,180	-	-		\$ 952	
"	松翰科技股份有限公司	"	"			130,000	7,606	-	-		5,525	
"	廣明光電股份有限公司	"	"			60,000	3,424	-	-		1,848	
"	彰化商業銀行股份有限公司	"	"			728,156	13,965	-	-		13,362	
"	宜進實業股份有限公司	"	"			586,054	4,648	-	-		4,735	
"	正達國際光電股份有限公司	"	"			90,000	6,680	-	-		3,380	
"	久大資訊網路股份有限公司	"	"			220,000	3,724	-	-		3,674	
"	基金受益憑證					-	1,034	-	-		1,049	
	施羅德中國債券	無	備供出售金融資產—流動			-	( 9,736)	-	-		-	
	減：備供出售金融資產評價調整—流動						\$ 34,525				\$ 34,525	
宏園公司	榮群電訊股份有限公司	"	"			1,040,000	\$ 9,399	-	-		\$ 8,632	
"	光洋應用材料科技股份有限公司	"	"			77,546	3,265	-	-		1,977	
"	佳能企業股份有限公司	"	"			65,000	2,834	-	-		1,222	
"	科風股份有限公司	"	"			255,540	7,586	-	-		1,423	
"	興發建設股份有限公司	"	"			52,000	3,878	-	-		3,276	
"	益航股份有限公司	"	"			25,000	530	-	-		499	
"	正文科技股份有限公司	"	"			5,000	138	-	-		141	
"	基金受益憑證						1,005	-	-		1,005	
	群益全球關鍵生技基金	"	"			100,000	( 10,460)	-	-		-	
	減：備供出售金融資產評價調整—流動						\$ 18,175				\$ 18,175	
本公司	美商吉的堡教育集團	無	備供出售金融資產—非流動			68,000	\$ 3,437	0.27			\$ -	
	減：累計減損—備供出售金融資產—非流動						( 3,437)				-	
							\$ -				\$ -	

( 接次頁 )

(承前頁)

持有之公司	有價證券種類及名稱	與發行人之關係	帳列	科目	期股	數	帳面金額	持股比例(%)	期末價值		註
									公允	備	
宏圖公司	股票 科勝能源科技股份有限公司 瑞光生醫科技股份有限公司	無	備供出售金融資產—非流動	非流動	3,000,000 100,000		\$ 30,000 <u>3,500</u> 33,500 ( <u>13,000</u> )	6.98 1.18	\$ 17,000 <u>3,500</u>		
	減：累計減損—備供出售金融資產—非流動						\$ 20,500		\$ 20,500		

宏大陸建設股份有限公司及子公司  
 被投資公司資訊、所在地區...等相關資訊  
 民國 102 年 1 月 1 日至 12 月 31 日

附表四

單位：美金／新台幣千元

投資公司名稱	被投資公司名稱	所在地區	主要營業項目	原本期	投資未	金額	期	底	股	數	比	持		有	被	投	資	公	司	本	期	認	列	之	備	註
												帳	面													
宏大陸建設股份有限公司	MAX INTERNATIONAL INVESTMENT CO., LTD.	薩摩亞群島	專業投資	美金：10,024 新台幣：298,264 (註 1)	美金：9,984 新台幣：297,074 (註 1)	9,490,000	100.00	美金：3,389 新台幣：100,492	1,009	新台幣：1,714	含測流交易之未實現銷貨毛利攤銷數															
"	宏圖投資股份有限公司	中華民國	專業投資	新台幣：86,000	新台幣：86,000	8,600,000	100.00	新台幣：72,621	( 11,107)	新台幣：( 11,107)	含投資成本超過公平價值之溢價攤銷。															
MAX INTERNATIONAL INVESTMENT CO., LTD.	MAX INVESTMENT CONSULTING CO., LTD.	英屬維京群島	專業投資	美金：9,144 新台幣：272,079 (註 1)	美金：9,104 新台幣：270,890 (註 1)	9,800,000	100.00	美金：2,936 新台幣：87,358	5,829	新台幣：4,247	含投資成本超過公平價值之溢價攤銷。															
"	MAX INTERNATIONAL TRADING CO., LTD.	薩摩亞群島	進出口貿易	美金：880 新台幣：26,184 (註 1)	美金：880 新台幣：26,184 (註 1)	880,000	100.00	美金：560 新台幣：16,675	( 3,209)	新台幣：( 3,209)	含投資成本超過公平價值之溢價攤銷。															
宏圖投資股份有限公司	誠家建設股份有限公司	中華民國	住宅及大樓開發租賃	新台幣：21,000	新台幣：35,000	100,000	100.00	新台幣：3,182	( 111)	新台幣：( 111)	含投資成本超過公平價值之溢價攤銷。															

註 1：換算匯率係採用 102 年 12 月 31 日台灣銀行即期買入匯率。

註 2：大陸主要投資公司相關資訊請參閱附表五。

註 3：本表相關交易業已調整沖銷。

宏大陸股份有限公司及子公司  
大陸投資資訊

民國 102 年 1 月 1 日至 12 月 31 日

單位：美金／新台幣千元

附表五

大陸被投資公司名稱	主要營業項目	實收資本額	投資方式	本、自、台、港、匯、出、累、積、金、額	本期匯出或收回投資金額	本、自、台、港、匯、出、累、積、金、額	本、自、台、港、匯、出、累、積、金、額	被投資公司	本公司直接或間接持股比例(%)	本期投資損益	期末投資金額	截至本期末已匯回投資收益	止	註
宏大陸(中國)有限公司	1. 係經營尼龍拉鍊、塑膠拉鍊、金屬拉鍊、拉頭及其配件之產銷業務。 2. 擴充外銷能力，以增加本公司之營收。	訂為美金10,500千元	透過第三地區投資設立薩摩亞群島 MAX INTERNATIONAL INVESTMENT CO., LTD., 再投資英屬維京群島 MAX INVESTMENT CONSULTING CO., LTD., 間接對大陸投資。	美金 9,104 新台幣 270,890 (註一)	\$ -	美金 9,104 新台幣 270,890 (註一)	美金 9,104 新台幣 270,890 (註一)	新台幣 6,645	100	新台幣 6,645	美金 3,023 新台幣 89,951	\$ -	-	

本、自、台、港、匯、出、累、積、金、額	本、自、台、港、匯、出、累、積、金、額	本、自、台、港、匯、出、累、積、金、額	本、自、台、港、匯、出、累、積、金、額	本、自、台、港、匯、出、累、積、金、額	本、自、台、港、匯、出、累、積、金、額	本、自、台、港、匯、出、累、積、金、額	本、自、台、港、匯、出、累、積、金、額	本、自、台、港、匯、出、累、積、金、額	本、自、台、港、匯、出、累、積、金、額	本、自、台、港、匯、出、累、積、金、額	本、自、台、港、匯、出、累、積、金、額	本、自、台、港、匯、出、累、積、金、額	本、自、台、港、匯、出、累、積、金、額	本、自、台、港、匯、出、累、積、金、額
美金 9,104 新台幣 270,890 (註一)	美金 9,104 新台幣 270,890 (註一)	美金 9,104 新台幣 270,890 (註一)	美金 9,104 新台幣 270,890 (註一)	美金 9,104 新台幣 270,890 (註一)	美金 9,104 新台幣 270,890 (註一)	美金 9,104 新台幣 270,890 (註一)	美金 9,104 新台幣 270,890 (註一)	美金 9,104 新台幣 270,890 (註一)	美金 9,104 新台幣 270,890 (註一)	美金 9,104 新台幣 270,890 (註一)	美金 9,104 新台幣 270,890 (註一)	美金 9,104 新台幣 270,890 (註一)	美金 9,104 新台幣 270,890 (註一)	美金 9,104 新台幣 270,890 (註一)

註一：換算匯率係採用 102 年 12 月 31 日台灣銀行即期買入匯率。

註二：本公司間接投資大陸係透過 MAX INTERNATIONAL INVESTMENT CO., LTD. 進行。

宏德拉鍊股份有限公司及子公司  
 母子公司間業務關係及重要交易事項  
 民國 102 年 1 月 1 日至 12 月 31 日

附表六

單位：新台幣仟元

編號	交易人	名稱	交易往來對象	交易人	關係	交易科目	往		來		情形或收率 %
							金額	目金	額交	件總	
0	宏德拉鍊公司		MILCO., LTD.	母公司對子公司		利息收入	\$ 1,698		無重大差異		0.14%
"	"		"	"		其他應付款	123		"		0.01%
"	"		MIC CO., LTD.	"		利息收入	530		"		0.04%
"	"		"	"		其他應收款	17,990		"		1.39%
"	"		MIT CO., LTD.	"		進貨淨額	36,785		"		2.96%
"	"		"	"		應付帳款	2,278		"		0.18%
"	"		宏大中國	"		銷貨收入淨額	45,004		"		3.63%
"	"		"	"		利息收入	448		"		0.04%
"	"		"	"		應收帳款	17,808		收款期間較長		1.37%
"	"		"	"		其他應收款	51,735		無重大差異		3.99%
"	"		宏圖公司	"		其他應付款	8,016		"		0.62%
"	"		"	"		利息費用	234		"		0.02%
1	MILCO., LTD.		宏大中國	母公司對子公司		利息收入	2,310		"		0.19%
2	MIC CO., LTD.		宏大中國	母公司對子公司		利息收入	689		"		0.06%
3	MIT CO., LTD.		宏大中國	子公司對子公司		進貨淨額	35,724		無重大差異		2.88%
"	"		"	"		應收帳款	12,393		收款期間較長		0.96%
"	"		"	"		其他流動資產	2,805		無重大差異		0.22%

六、公司及其關係企業最近年度及截至年報刊印日止，如有發生財務週轉困難情事，對本公司財務狀況之影響：無

## 柒、財務狀況及財務績效之檢討分析與評估風險事項

### 一、財務狀況分析

(一)最近二年度合併資產、負債及權益發生重大變動之主要原因及其影響：

單位：新台幣仟元

項 目 \ 年 度	102 年	101 年	差 異	
			金 額	%
流動資產	643,158	635,378	7,780	1.22
不動廠、廠房及設備	450,834	448,951	1,883	0.42
無形資產	0	0	0	0
其他資產	202,113	175,736	26,377	15.01
資產總額	1,296,105	1,260,065	36,040	2.86
流動負債	729,265	747,750	( 18,485)	( 2.47)
其他負債	171,767	165,329	6,438	3.89
負債總額	901,032	913,079	( 12,047)	( 1.32)
股 本	488,000	488,000	0	0.00
資本公積	3,778	3,778	0	0.00
保留盈餘	( 77,649)	(120,434)	42,785	35.53
其他權益	( 19,056)	( 24,761)	5,705	23.04
非控制權益	-	403	( 403)	( 100.00)
權益總計	395,073	346,986	48,087	13.86

各項目前後期變動達百分之二十以上，且其變動金額達一仟萬元以上者，說明如下：

1、保留盈餘變動：係 102 年經營獲利增加所致。

(二)未來因應計畫：無

## 二、財務績效分析

(一)最近二年度合併營業收入、營業純益及稅前純益重大變動之主要原因及其影響：

單位：新台幣仟元

項 目	年 度	1 0 2 年 度	1 0 1 年 度	增 ( 減 ) 金 額	變 動 比 率 (%)	變 動 分 析
營業收入淨額		1,240,792	1,042,509	198,283	19.02	
營業成本		1,050,149	886,373	163,776	18.48	
營業毛利		190,643	156,136	34,507	22.10	1
營業費用		147,865	126,794	21,071	16.62	
營業利益		42,778	29,342	13,436	45.79	1
營業外收入及支出		(13,701)	(23,929)	10,228	42.74	2
稅前淨利		29,077	5,413	23,664	437.17	3
所得稅利益(費用)		1,1872	1,001	10,871	1,086.01	4
本期淨利		40,949	6,414	34,535	538.43	3
其他綜合損益		8,354	(2,409)	10,763	446.78	
本期綜合損益總額		49,303	4,005	45,298	1,131.04	

增減變動分析：(變動達 20% 以上)

1. 營業毛利/利益：係因 102 年營收增加、經濟規模效益提升，故營業利益成長。
2. 營業外收入及利益：係因本期期末美元匯率升值，認列外幣評價利益。
3. 繼續營業部門稅前損益/稅後純益：主係因本期營業利益增長所致。
4. 所得稅利益：係因集團獲利能力穩定提升，備抵比率下降。

(二)預期銷售數量與其依據：參酌本公司及子公司以往年度銷售情形及對 103 年景氣與供需狀況之預測，並考量現有機台產能、預計增購及改良機台之效能，在新的年度裡，持續深化國際品牌認證的既定策略，搭配全球網路行銷，擴大新興市場與新產業別的開發，銷售量估計約拉鍊 110,000,000 碼，拉頭 5,500,000 打。

(三)對公司未來財務業務之可能影響及因應計畫：無

## 三、現金流量

(一)最近年度現金流量變動之分析說明：

單位：新台幣仟元

項 目	102 年度	101 年度	淨現金流量增(減)
營業活動之淨現金流入	88,786	18,925	69,861
投資活動之淨現金流出	(47,877)	(98,252)	50,375
籌資活動之淨現金流(出)入	(54,054)	52,002	(106,056)
合計	(13,145)	(27,325)	14,180



1. 營業活動：營業活動之淨現金流入增加 69,861 仟元，主係因本期獲利成長，實際現金流入數提高所致。
2. 投資活動：投資活動之淨現金流出減少 50,375 仟元，主係因上期取得採權益法之長期股權投資，本期無此情事所致。
3. 籌資活動：籌資活動之淨現金流出 106,056 仟元，主係因本期長期借款償還所致。

(二)最近二年度流動性分析

項目 \ 年度	102 度	101 年度	增(減)比例%
現金流量比率%	12.17	2.53	381.03%
現金流量允當比率%	72.41	67.39	7.4%
現金再投資比率%	8.64	2.08	315.38%
現金流量比率及再投資比率：比例增加主係因本期獲利成長，實際現金流入數提高所致。			

(三)未來一年現金流動性分析

單位：新台幣仟元

期 現金 餘額 (A)	預計全 年 來自營業活動 淨 現金 流量 (B)	預計全 年 現金 流出 量 (C)	預計現金剩餘 (不足)數額 (A)+(B)-(C)	預計現金不足額之 補救措施	
				投資計畫	融資計畫
100,760	120,600	106,360	115,000	無	無

流動性不足之改善計畫：本公司未來一年營業現金流量預期符合現金需求，足以因應正常營運所需，無流動性不足之情形。

四、最近年度重大資本支出對財務業務之影響

重大資本支出之運用情形及資金來源及未來五年擬投資之資本支出性質：無

預期可能產生效益：無

五、最近年度轉投資政策、其獲利或虧損之主要原因、改善計畫及未來一年投資計畫

單位：新台幣仟元

項目 \ 說明	金額(註)	政策	獲利或虧損 之主要原因	改善計畫	未來其他 投資計畫
Max International Investment Co., Ltd.	297,074	本業投資	認列子公司 損益	提高子公司獲 利能力	無
宏圓投資(股)公司	86,000	業外投資	認列投資損失	無	無

註：本年度投資金額超過實收資本額百分之五者。

## 六、最近年度及截至年報刊印日止風險事項之分析評估

### (一)利率、匯率變動、通貨膨脹情形對公司損益之影響及未來因應措施：

#### 1. 利率變動方面

本公司與往來銀行向來維持良好關係，針對未來利率走勢，本公司均定期注意利率變化之趨勢，與銀行保持密切聯繫並磋商調整利率，使利率變動對本公司之影響降到最低。

#### 2. 匯率變動方面

本公司主要之功能性貨幣分別為美金及人民幣，公司產品外銷比重甚高，大部份採美元計價，故本公司外幣淨部位較多為美金資產，但公司購料亦有美元之需求，故進銷貨之間已降低了部份匯率對經營損益之影響；未來母子公司間交易，亦將人民幣納入報價之範圍，以降低幣別轉換之匯率風險，本公司採取謹慎保守態度處理外匯存款，將加強蒐集匯率變化及走勢預測之資訊，儘可能規避匯率變動風險。

#### 3. 通貨膨脹方面

近年因油價、電價及原物料上漲影響、整體經濟環境呈現微幅通貨膨脹之趨勢，惟至目前為止本公司尚未因通貨膨脹而產生立即之重大影響，本公司隨時掌握市場價格之脈動，並與供應商及客戶保持良好之互動關係，適時調整採購及銷售策略，故本公司對未來通貨膨脹等經濟局勢之變化能有效因應，營運不致遭受重大威脅。

### (二)從事高風險、高槓桿投資、資金貸與他人、背書保證及衍生性商品交易之政策、獲利或虧損之主要原因及未來因應措施：

1. 本公司近年度並未從事高風險、高槓桿投資之金融操作。僅從事資金貸與他人、為他人背書保證，並未從事衍生性商品交易。

2. 本公司為子公司所作之資金貸與，係為其營運週轉所需；相關作業已依據本公司「資金貸與他人作業程序」之規定辦理。

3. 本公司為子公司因應其業務需要對銀行借款進行背書保證。目前背書保證至102年12月31日止餘額131,628仟元，對公司無重大影響。未來本公司背書保證之政策，仍將依循本公司背書保證辦法為之。

### (三)未來研發計畫及預計投入之研發費用：請詳營運概況。

### (四)國內外重要政策及法律變動對公司財務業務之影響及因應措施：因應主管機關對公司治理、公司法..等修訂，本公司均遵照相關法令規定辦理，目前對財務業務尚無重大影響。

### (五)科技改變及產業變化對公司財務業務之影響及因應措施：無

### (六)企業形象改變對企業危機管理之影響及因應措施：本公司一向秉持穩定發展、永續經營的原則，重視企業形象和風險管控，目前並無可預見的危機事項。

### (七)進行併購之預期效益、可能風險及因應措施：無

### (八)擴充廠房之預期效益、可能風險及因應措施：無

### (九)進貨或銷貨集中所面臨之風險及因應措施：

1. 進貨方面：本公司之因應對策除尋求與更多原料商之合作關係，分散供料來源，降低缺料風險外，對於較有風險性之供料採取較高之安全存量，並與集中採購之供應商簽訂長期交易備忘錄，取得長久價格、品質及交期穩定的貨源。

2. 銷貨方面：本公司外銷出口國家，主要以香港、柬埔寨、韓國、越南、菲律賓、中國大陸、日本等亞洲鄰近諸國以及歐美等地為主，區域分散，故無銷貨集中之風險。

- (十)董事、監察人或持股超過百分之十之大股東，股權之大量移轉或更換對公司之影響、風險及因應措施：無
- (十一)經營權之改變對公司之影響、風險及因應措施：無
- (十二)訴訟或非訟事件，應列明公司及公司董事、監察人、總經理、實質負責人、持股比例超過百分之十之大股東及從屬公司已判決確定或尚在繫屬中之重大訴訟、非訟或行政爭訟事件，其結果可能對股東權益或證券價格有重大影響者，應揭露其系爭事實、標的金額、訴訟開始日期、主要涉訟當事人及截至年報刊印日止之處理情形：本公司於102年10月16日配合檢調單位之搜索，本案迄今仍在偵察階段。針對法務部調查局此次調查行動，本公司基於尊重司法原則，於調查過程中完全配合並提供一切必要之資料以供查核。本公司之營運與財務一切正常，不受影響。
- (十三)其他重要風險及因應措施：無

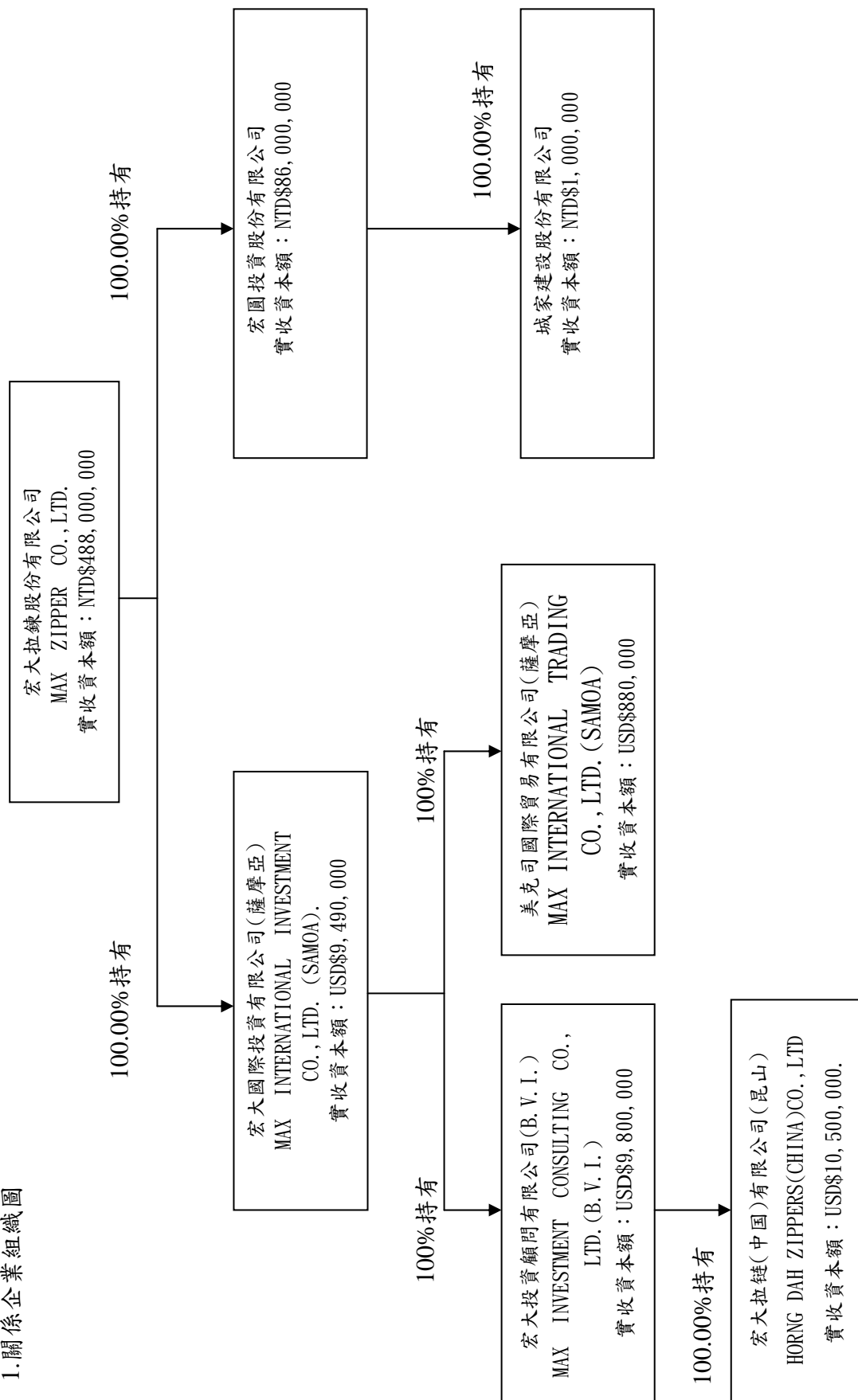
七、其他重要事項：無

# 捌、特別記載事項

## 一、關係企業相關資料

### (一)關係企業合併營業報告書

#### 1.關係企業組織圖



## 2.各關係企業基本資料

單位：新台幣仟元；美金仟元

企業名稱	設立日期	地址	實收資本額(註)	主要營業項目
宏大拉鍊(中國)有限公司	84.12.22	中國	RMB 86,775 NTD 312,428	經營各種拉鍊及 配件業務
MAX INTERNATIONAL INVESTMENT CO., LTD.	91.04.09	薩摩亞群島	USD 9,490 NTD 282,375	專業投資
MAX INVESTMENT CONSULTING (BVI) CO., LTD.	87.06.19	英屬維京群島	USD 9,800 NTD 291,599	專業投資
MAX INTERNATIONAL TRADING CO., LTD.	91.05.17	薩摩亞群島	USD 880 NTD 26,184	進出口貿易
宏圓投資股份有限公司	97.06.24	中華民國	NTD 86,000	一般投資業
城家建設股份有限公司	94.01.24	中華民國	NTD 1,000	住宅及大樓發 租售業

註：民國 102 年 12 月 31 日之外幣兌換率為「1 美元=新台幣 29.755 元」

3. 推定為有控制從屬關係者其相同股東資料：無

4. 整體關係企業經營業務所涵蓋之行業

主要經營業務為拉鍊業，請參閱前揭(一)各關係企業基本資料一覽表所示。

5. 各關係企業董事、監察人及總經理資料

單位：股：%

企業名稱	職稱	姓名或代表人	持有股份	
			股數	持股比例
MAX INTERNATIONAL INVESTMENT CO., LTD.	董事	洪寶川	9,490,000	100.00
MAX INVESTMENT CONSULTING (BVI) CO., LTD.	董事	洪寶川	9,800,000	100.00
MAX INTERNATIONAL TRADING CO., LTD.	董事	洪寶川	880,000	100.00
宏大拉鍊(中國)有限公司	董事暨董事長	洪寶川	9,800,000	100.00
	董事	張長義、洪應璋		
宏圓投資股份有限公司	董事暨董事長	張長義	8,600,000	100.00
	董事	洪寶川、蔡紹嵩		
	監察人	姜智國		
城家建設股份有限公司	董事暨董事長	張長義	1,000,000	100.00
	董事	洪寶川、蔡紹嵩		
	監察人	姜智國		

## 6. 各關係企業營運概況

單位：新台幣仟元

企業名稱	資本額 (註1)	資產總值 (註1)	負債總額 (註1)	淨值 (註1)	營業收入 (註2)	營業利益(損失) (註2)	本期(利益)損失 (註2)	每股盈(虧) (元)/(註2)
MAX INVESTMENT CONSULTING (BVI) CO., LTD.	291,599	94,488	35,335	59,153	0	(4)	6,529	0.02
宏大拉鏈(中國)有限公司	312,428	513,338	423,387	89,951	614,602	8,036	7,465	0.02
MAX INTERNATIONAL INVESTMENT CO., LTD.	282,375	104,157	0	104,157	0	0	1,009	0.00
MAX INTERNATIONAL TRADING CO., LTD.	26,184	17,954	1,279	16,675	40,199	(3,747)	(3,673)	(0.14)
城家建設股份有限公司	1,000	3,330	149	3,181	0	(149)	(111)	(1.11)
宏圓投資股份有限公司	86,000	72,690	69	72,621	0	(4,196)	(11,107)	(1.29)

註1：民國102年12月31日之外幣兌換率為「1美元=新台幣29.755元」；「1美元=6.0969人民幣」

註2：民國102年度平均外幣兌換率為「1美元=新台幣33.9954元」；「1美元=6.3949人民幣」

(二)關係企業合併財務報表


關係企業合併財務報告聲明書

本公司 102 年度（自 102 年 1 月 1 日至 102 年 12 月 31 日止）依「關係企業合併營業報告書關係企業合併財務報表及關係報告書編製準則」應納入編製關係企業合併財務報告之公司與依國際會計準則第 27 號應納入編製母子公司合併財務報告之公司均相同，且關係企業合併財務報告所應揭露相關資訊於前揭母子公司合併財務報告中均已揭露，爰不再另行編製關係企業合併財務報告。

特此聲明

公司名稱：宏夫拉鍊股份有限公司

負責人：洪寶



中 華 民 國 1 0 3 年 3 月 2 6 日

(三)關係報告書：無

二、最近年度及截至年報刊印日止，私募有價證券辦理情形：無

三、最近年度及截至年報刊印日止，子公司持有或處分本公司股票情形：無

四、其他必要補充說明事項：

(一)依財團法人中華民國證券櫃檯買賣中心 102 年 3 月 21 日證櫃監字第 1020200236 號函，揭露上櫃時所出具之承諾事項均已完成。

(二)其他事項：無

玖、最近年度及截至年報刊印日止，發生證券交易法第三十六條第二項第二款所定對股東權益或證券價格有重大影響之事項：無



MAX<sup>®</sup>

宏大拉鍊股份有限公司

MAX ZIPPER CO., LTD.



董事長

洪寶川



**MAX**<sup>®</sup>  
MAX ZIPPER CO., LTD.