

宏大拉鍊股份有限公司及子公司

合併財務報告暨會計師核閱報告
民國104及103年第3季

地址：台北市內湖區洲子街196號7樓

電話：(02)26271828

§ 目 錄 §

項	目 頁	次	財 務 報 告 附 註 編 號
一、封 面	1		-
二、目 錄	2		-
三、會計師核閱報告	3		-
四、合併資產負債表	4		-
五、合併綜合損益表	5		-
六、合併權益變動表	6		-
七、合併現金流量表	7~8		-
八、合併財務報表附註			
(一) 公司沿革	9~10		一
(二) 通過財務報告之日期及程序	10		二
(三) 新發布及修訂準則及解釋之適用	10~12		三
(四) 重大會計政策之彙總說明	12~13		四
(五) 重大會計判斷、估計及假設不確定性之主要來源	13		五
(六) 重要會計項目之說明	14~36		六~二五
(七) 關係人交易	36		二六
(八) 質抵押之資產	37		二七
(九) 重大或有負債及未認列之合約承諾	37		二八
(十) 其 他	37~39		二九
(十三) 附註揭露事項			
1. 重大交易事項相關資訊	39~40、 42~47、49		三十
2. 轉投資事業相關資訊	39~40、42、 44~45、47		三十
3. 大陸投資資訊	40、48		三十
(十四) 部門資訊	40~41		三一

會計師核閱報告

宏大拉鍊股份有限公司 公鑒：

宏大拉鍊股份有限公司及其子公司民國 104 年及 103 年 9 月 30 日之合併資產負債表，暨民國 104 年及 103 年 7 月 1 日至 9 月 30 日與民國 104 年及 103 年 1 月 1 日至 9 月 30 日之合併綜合損益表、民國 104 年及 103 年 1 月 1 日至 9 月 30 日之合併權益變動表與合併現金流量表，業經本會計師核閱竣事。上開合併財務報表之編製係管理階層之責任，本會計師之責任則為根據核閱結果出具報告。


本會計師係依照審計準則公報第三十六號「財務報表之核閱」規劃並執行核閱工作。由於本會計師僅實施分析、比較與查詢，並未依照一般公認審計準則查核，故無法對上開合併財務報表整體表示查核意見。

依本會計師核閱結果，並未發現第一段所述合併財務報表在所有重大方面有違反證券發行人財務報告編製準則、經金融監督管理委員會認可之國際會計準則第 34 號「期中財務報導」而須作修正之情事。

勤業眾信聯合會計師事務所


會計師 楊 靜 婷

楊靜婷



會計師 劉 水 恩


劉水恩



財政部證券暨期貨管理委員會核准文號
台財證六字第 0930128050 號

財政部證券暨期貨管理委員會核准文號
台財證六字第 0920123784 號

中 華 民 國 104 年 11 月 11 日



民國 104 年 9 月 30 日暨民國 103 年 12 月 31 日及 9 月 30 日

單位：新台幣仟元

代 碼	資 產	104年9月30日 (經核閱)		103年12月31日 (經查核)		103年9月30日 (經核閱)	
		金 額	%	金 額	%	金 額	%
流動資產							
1100	現金及約當現金 (附註六)	\$ 117,427	8	\$ 141,510	11	\$ 145,624	11
1125	備供出售金融資產—流動 (附註七)	62,651	5	56,181	4	62,395	5
1150	應收票據淨額 (附註八)	14,086	1	9,360	1	7,212	-
1170	應收帳款淨額 (附註八)	279,779	20	191,147	14	224,333	17
1200	其他應收款淨額 (附註八)	5,842	-	6,354	-	5,686	-
130X	存貨 (附註九)	219,387	16	223,870	17	199,039	15
1421	預付款項	26,005	2	22,568	2	23,722	2
1412	預付租賃款 (附註十三及二七)	1,225	-	1,200	-	1,151	-
1476	其他金融資產—流動 (附註十五及二七)	28,185	2	27,244	2	29,327	2
1479	其他流動資產 (附註十四)	2,633	-	2,686	-	4,102	-
11XX	流動資產總計	<u>757,220</u>	<u>54</u>	<u>682,120</u>	<u>51</u>	<u>702,591</u>	<u>52</u>
非流動資產							
1523	備供出售金融資產—非流動 (附註七)	19,598	1	21,598	2	22,598	2
1600	不動產、廠房及設備 (附註十及二七)	467,214	33	470,603	35	468,479	35
1760	投資性不動產 (附註十一及二七)	53,429	4	53,491	4	53,512	4
1840	遞延所得稅資產 (附註二二)	52,307	4	61,011	5	57,668	4
1985	長期預付租賃款 (附註十三及二七)	34,004	2	34,206	2	33,082	2
1990	其他非流動資產 (附註十四)	23,480	2	15,914	1	13,031	1
15XX	非流動資產總計	<u>650,032</u>	<u>46</u>	<u>656,823</u>	<u>49</u>	<u>648,370</u>	<u>48</u>
1XXX	資 產 總 計	<u>\$ 1,407,252</u>	<u>100</u>	<u>\$ 1,338,943</u>	<u>100</u>	<u>\$ 1,350,961</u>	<u>100</u>
負債及權益							
流動負債							
2100	短期借款 (附註十六)	\$ 395,750	28	\$ 423,175	32	\$ 438,499	32
2110	應付短期票券 (附註十六)	30,000	2	30,000	2	20,000	2
2150	應付票據	5,323	-	11,002	1	5,605	-
2170	應付帳款	177,849	13	141,649	10	139,079	10
2219	其他應付款 (附註十七)	79,233	6	66,815	5	76,713	6
2230	本期所得稅負債 (附註二二)	2,658	-	3,539	-	3,613	-
2320	一年內到期之長期借款 (附註十六)	36,969	3	21,359	2	23,960	2
2399	其他流動負債	15,157	1	4,604	-	7,126	1
21XX	流動負債總計	<u>742,939</u>	<u>53</u>	<u>702,143</u>	<u>52</u>	<u>714,595</u>	<u>53</u>
非流動負債							
2540	長期借款 (附註十六)	115,558	8	109,191	8	112,982	8
2570	遞延所得稅負債 (附註二二)	16,405	1	16,561	1	15,300	1
2640	淨確定福利負債—非流動 (附註十八)	61,530	5	70,581	6	77,478	6
2645	存入保證金	82	-	82	-	82	-
25XX	非流動負債總計	<u>193,575</u>	<u>14</u>	<u>196,415</u>	<u>15</u>	<u>205,842</u>	<u>15</u>
2XXX	負債總計	<u>936,514</u>	<u>67</u>	<u>898,558</u>	<u>67</u>	<u>920,437</u>	<u>68</u>
歸屬於本公司業主之權益 (附註十九及二二)							
股 本							
3110	普通股	488,000	35	488,000	37	488,000	36
3200	資本公積	3,778	-	3,778	-	3,778	-
3350	保留盈餘 (待彌補虧損)	3,737	-	(36,567)	(3)	(41,423)	(3)
3400	其他權益	(24,777)	(2)	(14,826)	(1)	(19,831)	(1)
3XXX	權益總計	<u>470,738</u>	<u>33</u>	<u>440,385</u>	<u>33</u>	<u>430,524</u>	<u>32</u>
負債與權益總計		<u>\$ 1,407,252</u>	<u>100</u>	<u>\$ 1,338,943</u>	<u>100</u>	<u>\$ 1,350,961</u>	<u>100</u>

後附之附註係本合併財務報告之一部分。

董事長：洪寶川




經理人：洪寶川



會計主管：許菁真



宏大拉鍊股份有限公司及子公司



民國 104 年及 103 年 7 月 1 日至 9 月 30 日以及民國 104 年及 103 年 1 月 1 日至 9 月 30 日

(僅經核閱，未經股東會議計準則查核)

單位：新台幣仟元，惟
每股盈餘為元

代 碼	104年7月1日至9月30日		103年7月1日至9月30日		104年1月1日至9月30日		103年1月1日至9月30日		
	金 額	%	金 額	%	金 額	%	金 額	%	
	營業收入淨額 (附註二十、二六及三二)								
4100	\$ 260,670	100	\$ 242,638	100	\$ 950,125	100	\$ 929,704	100	
4800	371	-	371	-	1,114	-	1,114	-	
4000	<u>261,041</u>	<u>100</u>	<u>243,009</u>	<u>100</u>	<u>951,239</u>	<u>100</u>	<u>930,818</u>	<u>100</u>	
	營業成本 (附註九及二一)								
5110	(217,491)	(84)	(206,777)	(85)	(780,988)	(82)	(771,572)	(83)	
5800	(22)	-	(20)	-	(114)	-	(114)	-	
5000	<u>(217,513)</u>	<u>(84)</u>	<u>(206,797)</u>	<u>(85)</u>	<u>(781,102)</u>	<u>(82)</u>	<u>(771,686)</u>	<u>(83)</u>	
5900	營業毛利	43,528	16	36,212	15	170,137	18	159,132	17
6000	營業費用 (附註二一及二六)	(34,366)	(13)	(35,395)	(15)	(109,016)	(11)	(106,484)	(11)
6900	營業淨利	<u>9,162</u>	<u>3</u>	<u>817</u>	<u>-</u>	<u>61,121</u>	<u>7</u>	<u>52,648</u>	<u>6</u>
	營業外收入及支出 (附註二一)								
7010	其他收入	2,549	1	2,321	1	4,481	-	4,164	1
7020	其他利益及損失	11,121	4	3,232	2	2,058	-	3,784	-
7050	財務成本	(4,188)	(1)	(4,677)	(2)	(13,907)	(1)	(14,871)	(2)
7000	營業外收入及支出合計	<u>9,482</u>	<u>4</u>	<u>876</u>	<u>1</u>	<u>(7,368)</u>	<u>(1)</u>	<u>(6,923)</u>	<u>(1)</u>
7900	稅前淨利	18,644	7	1,693	1	53,753	6	45,725	5
7950	所得稅 (費用) 利益 (附註二二)	(2,333)	(1)	692	-	(13,449)	(2)	(9,499)	(1)
8200	本期淨利	<u>16,311</u>	<u>6</u>	<u>2,385</u>	<u>1</u>	<u>40,304</u>	<u>4</u>	<u>36,226</u>	<u>4</u>
	本期其他綜合損益 後續可能重分類至損益之項目：								
8361	國外營運機構財務報表換算之兌換差額	3,001	1	2,051	1	492	-	1,357	-
8362	備供出售金融資產未實現評價損益	(4,117)	(1)	(4,800)	(2)	(10,443)	(1)	(2,132)	-
8300	本期其他綜合損益 (淨額) 合計	<u>(1,116)</u>	<u>-</u>	<u>(2,749)</u>	<u>(1)</u>	<u>(9,951)</u>	<u>(1)</u>	<u>(775)</u>	<u>-</u>
8500	本期綜合損益總額	<u>\$ 15,195</u>	<u>6</u>	<u>(\$ 364)</u>	<u>-</u>	<u>\$ 30,353</u>	<u>3</u>	<u>\$ 35,451</u>	<u>4</u>
	每股盈餘 (附註二三)								
9710	基 本	<u>\$ 0.33</u>		<u>\$ 0.05</u>		<u>\$ 0.83</u>		<u>\$ 0.74</u>	

後附之附註係本合併財務報告之一部分。

董事長：洪寶川



經理人：洪寶川



會計主管：許菁真




宏太拉鍊股份有限公司
 民國 104 年及 103 年 9 月 30 日
 (僅經核閱，未經會計師標準則查核)

單位：除另予註明者外，係新台幣仟元

代碼	日期	其他權益項目										權益總計
		股本	資本公積	保留盈餘	國外營運機構財務報表換算之兌換差額	其他	備用金	融出資	出售資產	合計	權益總計	
A1	103年1月1日餘額	48,800	3,778	77,649	1,139	20,195	19,056					395,073
D1	103年1月1日至9月30日淨利	-	-	36,226	-	-	-	-	-	-	-	36,226
D3	103年1月1日至9月30日其他綜合損益	-	-	-	1,357	2,132	775					(775)
D5	103年1月1日至9月30日綜合損益總額	-	-	36,226	1,357	2,132	775					35,451
Z1	103年9月30日餘額	48,800	3,778	41,423	2,496	22,327	19,831					430,524
A1	104年1月1日餘額	48,800	3,778	36,567	7,250	22,076	14,826					440,385
D1	104年1月1日至9月30日淨利	-	-	40,304	-	-	-	-	-	-	-	40,304
D3	104年1月1日至9月30日其他綜合損益	-	-	-	492	10,443	9,951					(9,951)
D5	104年1月1日至9月30日綜合損益總額	-	-	40,304	492	10,443	9,951					30,353
Z1	104年9月30日餘額	48,800	3,778	3,737	7,742	32,519	24,777					470,738

後附之附註係本合併財務報告之一部分。



董事長：洪寶川



經理人：洪寶川



會計主管：許菁真

宏大拉鍊股份有限公司及子公司

合併現金流量表

民國 104 年及 103 年 1 月至 9 月 30 日

(僅經核閱，未依一般公認審計準則查核)

單位：新台幣仟元

代 碼		104年1月1日 至9月30日	103年1月1日 至9月30日
	營業活動之現金流量		
A10000	本期稅前淨利	\$ 53,753	\$ 45,725
A20010	不影響現金流量之收益費損項目		
A20100	折舊費用	33,068	36,271
A29900	預付租賃款攤銷	910	858
A20300	呆帳費用	2,370	932
A20900	財務成本	13,907	14,871
A21200	利息收入	(521)	(244)
A21300	股利收入	(1,408)	(1,664)
A23100	處分投資利益	(2,577)	(3,853)
A23500	金融資產減損損失	2,000	2,000
A24100	未實現外幣兌換淨損失(利益)	888	(396)
A29900	其他項目	3,934	597
A30000	營業資產及負債之淨變動數		
A31130	應收票據	(4,780)	1,901
A31150	應收帳款	(90,846)	(48,089)
A31180	其他應收款	512	1,317
A31200	存 貨	4,509	31,279
A31240	其他流動資產	(3,338)	(4,576)
A32130	應付票據	(5,679)	(11,736)
A32150	應付帳款	36,200	29,428
A32180	其他應付款項	7,225	(22,046)
A32230	其他流動負債	10,553	(1,512)
A32240	淨確定福利負債	(9,051)	(3,002)
A33000	營運產生之現金流入	51,629	68,061
A33100	收取之利息	521	244
A33200	收取之股利	1,408	1,664
A33300	支付之利息	(13,989)	(15,530)
A33500	支付之所得稅	(6,025)	(1,541)
AAAA	營業活動之淨現金流入	<u>33,544</u>	<u>52,898</u>

(接次頁)

(承前頁)

代 碼		104年1月1日 至9月30日	103年1月1日 至9月30日
	投資活動之現金流量		
B00300	取得備供出售金融資產	(\$ 60,196)	(\$ 49,113)
B00400	出售備供出售金融資產價款	45,860	37,041
B02700	購置不動產、廠房及設備	(19,889)	(24,082)
B03700	存出保證金減少(增加)	1,391	(298)
B06500	其他金融資產(增加)減少	(941)	14,759
B07100	預付設備款增加	(14,350)	(9,702)
B09900	其 他	(435)	-
BBBB	投資活動之淨現金流出	(48,560)	(31,395)
	籌資活動之現金流量		
C00100	短期借款(減少)增加	(26,246)	32,113
C00500	應付短期票券減少	-	(40,000)
C01600	舉借長期借款	47,261	90,000
C01700	償還長期借款	(25,519)	(57,488)
C03100	存入保證金減少	-	(140)
CCCC	籌資活動之淨現金流(出)入	(4,504)	24,485
DDDD	匯率變動對現金及約當現金之影響	(4,563)	(1,124)
EEEE	本期現金及約當現金淨(減少)增加數	(24,083)	44,864
E00100	期初現金及約當現金餘額	141,510	100,760
E00200	期末現金及約當現金餘額	\$ 117,427	\$ 145,624

後附之附註係本合併財務報告之一部分。

董事長：洪寶川



經理人：洪寶川



會計主管：許菁真



宏大拉鍊股份有限公司及子公司

合併財務報表附註

民國 104 年及 103 年 1 月 1 日至 9 月 30 日

(僅經核閱，未依一般公認審計準則查核)

(除另註明外，金額以新台幣仟元為單位)

一、公司沿革

宏大拉鍊股份有限公司(以下簡稱本公司)成立於 67 年 2 月，主要經營拉鍊及其零配件之製造加工及買賣業務。

本公司股票自 90 年 3 月起在財團法人中華民國證券櫃檯買賣中心上櫃買賣。

本合併報告係以本公司之功能性貨幣新台幣表達。由於本公司係於台灣上櫃，為增加財務報告之比較性及一致性，本合併財務報告係以新台幣表達。

MAX INTERNATIONAL INVESTMENT CO., LTD. (以下簡稱 MII CO., LTD.) 係本公司於 91 年投資成立之子公司，主要營業項目為專業投資。

MAX INTERNATIONAL TRADING CO., LTD. (以下簡稱 MIT CO., LTD.) 係本公司於 91 年透過 MII CO., LTD. 轉投資成立之子公司，主要營業項目為進出口貿易。

MAX INVESTMENT CONSULTING CO., LTD. (以下簡稱 MIC CO., LTD.) 係本公司於 88 年透過第三地區投資設立之子公司，並於 91 年改為透過 MII CO., LTD. 轉投資之子公司，主要營業項目為專業投資。

宏大拉鍊(中國)有限公司(以下簡稱宏大中國)係宏大拉鍊公司於 86 年直接投資之子公司，並於 91 年改為透過 MII CO., LTD. 轉投資 MIC CO., LTD. 再投資之子公司，主要營業項目為經營拉鍊及其零配件之產銷業務。

宏圓投資股份有限公司(以下簡稱宏圓公司)係宏大拉鍊公司於 97 年直接投資之子公司，主要營業項目為專業投資。

城家建設股份有限公司（以下簡稱城家公司）係本公司於 97 年 7 月透過宏圓公司轉投資之子公司，主要營業項目為住宅及大樓開發租售。

二、通過財務報告之日期及程序

本合併財務報告於 104 年 11 月 11 日經董事會核准並通過發布。

三、新發布及修訂準則及解釋之適用

- (一) 首次適用修正後之證券發行人財務報告編製準則及經金管會認可之 2013 年版國際財務報導準則 (IFRS)、國際會計準則 (IAS)、解釋 (IFRIC) 及解釋公告 (SIC)。

依據金融監督管理委員會（以下稱「金管會」）發布之金管證審字第 1030029342 號及金管證審字第 1030010325 號函，合併公司自 104 年起開始適用業經國際會計準則理事會 (IASB) 發布且經金管會認可之 2013 年版 IFRS、IAS、IFRIC 及 SIC（以下稱「IFRSs」）及相關證券發行人財務報告編製準則修正規定。

除下列說明外，適用修正後之證券發行人財務報告編製準則及 2013 年版 IFRSs 不致造成合併公司會計政策之重大變動：

1. IAS 1 之修正「其他綜合損益項目之表達」

依修正之準則規定，其他綜合損益項目須按性質分類且分組為(1)不重分類至損益之項目及(2)後續可能重分類至損益之項目。相關所得稅亦應按相同基礎分組。適用該修正規定前，並無上述分組之強制規定。

合併公司於 104 年追溯適用上述修正規定，不重分類至損益之項目包含確定福利計畫再衡量數等。後續可能重分類至損益之項目包含國外營運機構財務報表換算之兌換差額及備供出售金融資產未實現利益（損失）。惟適用上述修正並不影響本年度淨利、本年度稅後其他綜合損益及本年度綜合損益總額。

2. IAS 19「員工福利」

「淨利息」取代適用修訂準則前之利息成本及計畫資產之預期報酬，並以淨確定福利負債（資產）乘以折現率決定淨利

息。修訂後 IAS 19 除了改變確定福利成本之表達，並規定更廣泛之揭露。

首次適用修訂後 IAS 19 時，因追溯適用產生 102 年 12 月 31 日（含）以前之累積員工福利成本變動數係調整 103 年 1 月 1 日淨確定福利資產、遞延所得稅負債及保留盈餘，惟不調整該日存貨之帳面金額。此外，合併公司選擇年度合併財務報告不予揭露比較期間之確定福利義務敏感度分析。惟適用上述修正並不影響 103 年度淨利、稅後其他綜合損益及綜合損益總額。

(二) IASB 已發布但尚未經金管會認可之 IFRSs

合併公司未適用下列業經 IASB 發布但未經金管會認可之 IFRSs。截至本合併財務報告通過發布日止，金管會尚未發布生效日。

新發布 / 修正 / 修訂準則及解釋	IASB 發布之生效日(註1)
「2010-2012 週期之年度改善」	2014 年 7 月 1 日 (註 2)
「2011-2013 週期之年度改善」	2014 年 7 月 1 日
「2012-2014 週期之年度改善」	2016 年 1 月 1 日 (註 4)
IFRS 9「金融工具」	2018 年 1 月 1 日
IFRS 9 及 IFRS 7 之修正「強制生效日及過渡揭露」	2018 年 1 月 1 日
IFRS 10 及 IAS 28 之修正「投資者與其關聯企業或合資間之資產出售或投入」	2016 年 1 月 1 日 (註 3)
IFRS 10、IFRS 12 及 IAS 28 之修正「投資個體：合併報表例外規定之適用」	2016 年 1 月 1 日
IFRS 11 之修正「聯合營運權益之取得」	2016 年 1 月 1 日
IFRS 14「管制遞延帳戶」	2016 年 1 月 1 日
IFRS 15「來自客戶合約之收入」	2018 年 1 月 1 日
IAS 1 之修正「揭露計畫」	2016 年 1 月 1 日
IAS 16 及 IAS 38 之修正「可接受之折舊及攤銷方法之闡釋」	2016 年 1 月 1 日
IAS 16 及 IAS 41 之修正「農業：生產性植物」	2016 年 1 月 1 日
IAS 19 之修正「確定福利計畫：員工提撥金」	2014 年 7 月 1 日
IAS 27 之修正「單獨財務報表中之權益法」	2016 年 1 月 1 日
IAS 36 之修正「非金融資產可回收金額之揭露」	2014 年 1 月 1 日
IAS 39 之修正「衍生工具之合約更替及避險會計之繼續」	2014 年 1 月 1 日
IFRIC 21「公課」	2014 年 1 月 1 日

註 1：除另註明外，上述新發布 / 修正 / 修訂準則或解釋係於各該日期以後開始之年度期間生效。

註 2：給與日於 2014 年 7 月 1 日以後之股份基礎給付交易開始適用 IFRS 2 之修正；收購日於 2014 年 7 月 1 日以後之企業合併開始適用 IFRS 3 之修正；IFRS 13 於修正時即生效。其餘修正係適用於 2014 年 7 月 1 日以後開始之年度期間。

註 3：推延適用於 2016 年 1 月 1 日以後開始之年度期間所發生之交易。

註 4：除 IFRS 5 之修正推延適用於 2016 年 1 月 1 日以後開始之年度期間外，其餘修正係追溯適用於 2016 年 1 月 1 日以後開始之年度期間。

除下列關於 IAS 36「非金融資產可回收金額之揭露」之修正說明外，適用上述新／修正／修訂準則或解釋將不致造成合併公司會計政策之重大變動：

IASB 於發布 IFRS 13「公允價值衡量」時，同時修正 IAS 36「資產減損」之揭露規定，導致合併公司須於每一報導期間增加揭露資產或現金產生單位之可回收金額。本次 IAS 36 之修正係釐清合併公司僅須於認列或迴轉減損損失當期揭露該等可回收金額。此外，若可回收金額係以現值法計算之公允價值減處分成本衡量，合併公司須增加揭露所採用之折現率。

除上述影響外，截至本合併財務報告通過發布日止，合併公司仍持續評估上述準則及解釋對財務狀況與經營結果之影響，相關影響待評估完成時予以揭露。

四、重要會計政策之彙總說明

(一) 遵循聲明

本合併財務報告係依照證券發行人財務報告編製準則及經金管會認可之 IAS 34「期中財務報導」編製。本合併財務報告並未包含整份年度財務報告所規定之所有 IFRSs 揭露資訊。

(二) 合併基礎

子公司明細、持股比率及營業項目，參閱附註十、附表五及附表六。

(三) 其他重大會計政策

除下列說明外，請參閱 103 年度合併財務報告之重大會計政策彙總說明。

1. 確定福利退職後福利

確定福利退休計畫之確定福利成本（含服務成本、淨利息及再衡量數）係採預計單位福利法精算。服務成本（含當期服務成本及淨確定福利負債（資產）淨利息於發生時認列為員工福利費用。再衡量數（含精算損益、資產上限影響數之變動及扣除利息後之計畫資產報酬）於發生時認列於其他綜合損益並列入保留盈餘，後續期間不重分類至損益。

淨確定福利負債（資產）係確定福利退休計畫之提撥短絀（剩餘）。淨確定福利資產不得超過從該計畫退還提撥金或可減少未來提撥金之現值。

期中期間之退休金成本係採用前一年度結束日依精算決定之退休金成本率，以年初至當期末為基礎計算，並針對本期之重大市場波動，及重大計畫修正、清償或其他重大一次性事項加以調整。

2. 所得稅

所得稅費用係當期所得稅及遞延所得稅之總和。期中期間之所得稅係以年度為基礎進行評估，以預期年度總盈餘所適用之稅率，就期中稅前利益予以計算。

遞延所得稅負債及資產之衡量係反映合併公司於資產負債表日預期回收或清償其資產及負債帳面金額之方式所產生之租稅後果。

五、重大會計判斷、估計及假設不確定性之主要來源

本合併財務報告所採用之重大會計判斷、估計及假設不確定性主要來源請參閱 103 年度合併財務報告。

六、現金及約當現金

	104年9月30日	103年12月31日	103年9月30日
庫存現金	\$ 548	\$ 527	\$ 808
支票存款	10	1,019	645
活期存款	86,737	37,282	80,784
外幣存款	30,132	79,594	48,545
約當現金			
原始到期日在3個月以 內之銀行定期存款	-	23,088	14,842
	<u>\$ 117,427</u>	<u>\$ 141,510</u>	<u>\$ 145,624</u>

銀行存款於資產負債表日之市場利率區間如下：

	104年9月30日	103年12月31日	103年9月30日
活期存款	0.17%-0.35%	0.17%-0.35%	0.17%-0.35%
外幣存款	0.001%-0.32%	0.01%-0.35%	0.01%-0.35%
定期存款	-	2.00%-3.08%	2.00%

七、備供出售金融資產

	104年9月30日	103年12月31日	103年9月30日
<u>流 動</u>			
國內投資			
—上市(櫃)及興櫃 股票	\$ 56,110	\$ 54,167	\$ 57,328
—基金受益憑證	6,541	2,014	5,067
	<u>\$ 62,651</u>	<u>\$ 56,181</u>	<u>\$ 62,395</u>
<u>非 流 動</u>			
國內投資			
—未上市(櫃)股票	<u>\$ 19,598</u>	<u>\$ 21,598</u>	<u>\$ 22,598</u>

合併公司所持有之股票投資及其他備供出售金融資產公允價值之決定，請參閱附註二五。合併公司因估計其價值下跌，故已提列部分減損損失，請參閱附註二一。

八、應收票據、應收帳款及其他應收款

	<u>104年9月30日</u>	<u>103年12月31日</u>	<u>103年9月30日</u>
<u>應收票據</u>			
應收票據	\$ 14,205	\$ 9,425	\$ 7,287
減：備抵呆帳	(<u>119</u>)	(<u>65</u>)	(<u>75</u>)
	<u>\$ 14,086</u>	<u>\$ 9,360</u>	<u>\$ 7,212</u>
 <u>應收帳款</u>			
應收帳款	\$ 288,132	\$ 201,636	\$ 233,319
減：備抵呆帳	(<u>8,353</u>)	(<u>10,489</u>)	(<u>8,986</u>)
	<u>\$ 279,779</u>	<u>\$ 191,147</u>	<u>\$ 224,333</u>
 <u>其他應收款</u>			
應收退稅款—營業稅	\$ 2,443	\$ 3,220	\$ 2,245
其 他	<u>3,399</u>	<u>3,134</u>	<u>3,441</u>
	<u>\$ 5,842</u>	<u>\$ 6,354</u>	<u>\$ 5,686</u>

應收款項

合併公司對商品銷售之授信期間原則上為月結 30 至 180 天。於決定應收款項可回收性時，合併公司考量應收款項自原始授信日至報導期間結束日信用品質之任何改變。由於歷史經驗顯示逾期超過 1 年之應收款項無法回收，合併公司對於逾期帳齡超過 1 年之應收款項認列 100% 備抵呆帳，對於逾期帳齡在 1 年之內之應收款項，其備抵呆帳係參考交易對方過去拖欠記錄及分析其目前財務狀況，以估計無法回收之金額。

在接受新客戶之前，合併公司係依據客戶之財力、經營條件、管理水準、產品潛力等評估該潛在客戶之信用品質並設定該客戶之信用額度，凡未辦理授信之客戶，應以現金交易。客戶之信用額度及評等每年採不定時檢視，未逾期亦未減損之應收款項經合併公司評估各該客戶之業績消長情形、存貨控制、資產變化、獲利率，以及經營者變動、業界風評等因素決定。

應收帳款之帳齡分析如下：

	104年9月30日	103年12月31日	103年9月30日
未逾期	\$ 193,234	\$ 156,947	\$ 185,286
30天以內	46,118	21,996	22,591
31~60天	30,362	9,255	13,017
61~180天	14,554	6,601	6,930
181~365天	1,183	3,517	4,871
365天以上	2,681	3,320	624
合計	<u>\$ 288,132</u>	<u>\$ 201,636</u>	<u>\$ 233,319</u>

以上係以逾期天數為基準進行之帳齡分析。

104年9月30日暨103年12月31日及9月30日未有已逾期但未減損之應收帳款。

應收款項之備抵呆帳變動資訊如下：

	104年1月1日 至9月30日	103年1月1日 至9月30日
期初餘額	\$ 10,554	\$ 9,158
減：本期迴轉呆帳費用	(1,978)	(179)
加：淨兌換差額	(104)	82
期末餘額	<u>\$ 8,472</u>	<u>\$ 9,061</u>

九、存 貨

	104年9月30日	103年12月31日	103年9月30日
原 料	\$ 39,533	\$ 36,922	\$ 29,851
物 料	18,000	19,432	19,164
在 製 品	161,035	171,288	152,490
製 成 品	47,396	42,843	43,043
商 品	134	123	-
減：備抵存貨跌價損失	(46,711)	(46,738)	(45,509)
	<u>\$ 219,387</u>	<u>\$ 223,870</u>	<u>\$ 199,039</u>

104年7月1日至9月30日及1月1日至9月30日之銷貨成本包括存貨盤損淨額1,648仟元及5,071仟元、未分攤固定製造費用954仟元及2,211仟元及下腳收入12仟元及2,019仟元。

103年7月1日至9月30日及1月1日至9月30日之銷貨成本包括存貨盤損淨額351仟元及2,084仟元、未分攤固定製造費用1,087仟元及3,456仟元、下腳收入669仟元及2,470仟元。

十、子公司

(一) 列入合併財務報告之子公司

本合併財務報告編製主體如下：

投資公司名稱	子 公 司 名 稱	業 務 性 質	所 持 股 權 百 分 比			說 明
			104年 9月30日	103年 12月31日	103年 9月30日	
本公司	MII CO., LTD.	專業投資	100%	100%	100%	-
本公司	宏圓公司	專業投資	100%	100%	100%	-
MII CO., LTD.	MIC CO., LTD.	專業投資	100%	100%	100%	-
"	MIT CO., LTD.	進出口貿易	100%	100%	100%	-
MIC CO., LTD.	宏大中國公司	經營尼龍拉鍊、塑膠拉鍊、金屬拉鍊、 拉頭及其配件之產銷業務	100%	100%	100%	-
宏圓公司	城家公司	住宅及大樓開發租售	100%	100%	100%	(註)

(註) 104年及103年1月1日至9月30日城家公司係非重要子公司，其總資產占合併總資產分別為0.1%及0.2%，其營業收入佔合併營業收入皆為0%，雖財務報告未經會計師核閱，惟合併公司管理階層認為該被投資公司財務報告未經會計師核閱，尚不致產生重大之影響。

十一、不動產、廠房及設備

	自有土地	建築物	機器設備	運輸設備	其他設備	合 計
成 本						
104年1月1日餘額	\$ 114,674	\$ 246,763	\$ 662,539	\$ 13,447	\$ 137,403	\$ 1,174,826
增 添	-	202	16,855	3,935	4,172	25,164
重 分 類	-	-	4,820	300	394	5,514
處 分	-	-	(5,213)	(468)	(862)	(6,543)
淨兌換差額	-	409	(364)	(1)	(112)	(68)
104年9月30日餘額	<u>\$ 114,674</u>	<u>\$ 247,374</u>	<u>\$ 678,637</u>	<u>\$ 17,213</u>	<u>\$ 140,995</u>	<u>\$ 1,198,893</u>
累計折舊及減損						
104年1月1日餘額	\$ -	\$ 129,754	\$ 479,646	\$ 9,991	\$ 84,832	\$ 704,223
處 分	-	-	(4,716)	(468)	(764)	(5,948)
折舊費用	-	6,271	21,066	823	4,845	33,005
淨兌換差額	-	279	51	(7)	76	399
104年9月30日餘額	<u>\$ -</u>	<u>\$ 136,304</u>	<u>\$ 496,047</u>	<u>\$ 10,339</u>	<u>\$ 88,989</u>	<u>\$ 731,679</u>
103年12月31日及104 年1月1日淨額	<u>\$ 114,674</u>	<u>\$ 117,009</u>	<u>\$ 182,893</u>	<u>\$ 3,456</u>	<u>\$ 52,571</u>	<u>\$ 470,603</u>
104年9月30日淨額	<u>\$ 114,674</u>	<u>\$ 111,070</u>	<u>\$ 182,590</u>	<u>\$ 6,874</u>	<u>\$ 52,006</u>	<u>\$ 467,214</u>
成 本						
103年1月1日餘額	\$ 114,674	\$ 239,597	\$ 591,214	\$ 11,529	\$ 127,964	\$ 1,084,978
增 添	-	813	23,027	-	2,212	26,052
重 分 類	-	-	22,982	1,848	215	25,045
處 分	-	-	(259)	-	-	(259)
淨兌換差額	-	1,309	4,795	13	1,357	7,474
103年9月30日餘額	<u>\$ 114,674</u>	<u>\$ 241,719</u>	<u>\$ 641,759</u>	<u>\$ 13,390</u>	<u>\$ 131,748</u>	<u>\$ 1,143,290</u>

(接次頁)

(承前頁)

	自有土地	建築物	機器設備	運輸設備	其他設備	合計
累計折舊及減損						
103年1月1日餘額	\$ -	\$ 118,889	\$ 432,723	\$ 8,583	\$ 73,949	\$ 634,144
處分	-	-	(259)	-	-	(259)
重分類	-	-	-	-	-	-
折舊費用	-	6,259	23,988	1,075	4,886	36,208
淨兌換差額	-	527	3,356	15	820	4,718
103年9月30日餘額	<u>\$ -</u>	<u>\$ 125,675</u>	<u>\$ 459,808</u>	<u>\$ 9,673</u>	<u>\$ 79,655</u>	<u>\$ 674,811</u>
103年9月30日淨額	<u>\$ 114,674</u>	<u>\$ 116,044</u>	<u>\$ 181,951</u>	<u>\$ 3,717</u>	<u>\$ 52,093</u>	<u>\$ 468,479</u>

合併公司之不動產、廠房及設備係以直線基礎按下列耐用年數計提折舊：

建築物	55年
機器設備	6~10年
運輸設備	5年
其他設備	2~10年

104年9月30日暨103年12月31日及9月30日上項不動產、廠房及設備提供作為抵押或擔保情形，請參閱附註二七。

十二、投資性不動產

	104年9月30日	103年12月31日	103年9月30日
投資性不動產	<u>\$ 53,429</u>	<u>\$ 53,491</u>	<u>\$ 53,512</u>

除認列折舊費用外，合併公司之投資性不動產於104年及103年1月1日至9月30日並未發生重大增添、處分及減損情形。

合併公司之投資性不動產係以直線基礎按45年之耐用年限計提折舊。

合併公司之投資性不動產於104年9月30日暨103年12月31日及9月30日之公允價值為56,271仟元，該公允價值係以非關係人之獨立評價師於103年12月間及102年3月間進行之評價為基礎，該評價係參考不動產交易價格之市場證據進行。因該區域不動產交易價格並無重大變化，故本公司管理階層評估資產負債表日之公允價值與前述評估結果並無重大差異。

合併公司之所有投資性不動產皆係自有權益。合併公司設定質押作為借款擔保之投資性不動產金額，請參閱附註二七。

十三、預付租賃款

	104年9月30日	103年12月31日	103年9月30日
流 動	\$ 1,225	\$ 1,200	\$ 1,151
非 流 動	<u>34,004</u>	<u>34,206</u>	<u>33,082</u>
	<u>\$ 35,229</u>	<u>\$ 35,406</u>	<u>\$ 34,233</u>

上述預付租賃款係位於中國大陸之土地使用權，業已取得該土地使用權證，預付租賃款質抵押之資訊，請參閱附註二七。

十四、其他資產

	104年9月30日	103年12月31日	103年9月30日
流 動			
暫 付 款	\$ 283	\$ -	\$ 1,353
代 付 款	2,305	2,616	2,749
其 他	<u>45</u>	<u>70</u>	<u>-</u>
	<u>\$ 2,633</u>	<u>\$ 2,686</u>	<u>\$ 4,102</u>
非 流 動			
預付設備款	\$ 19,710	\$ 10,874	\$ 7,950
存出保證金	3,449	4,840	4,692
催收款項	13,159	8,662	10,340
減：備抵呆帳	(13,159)	(8,662)	(10,340)
其 他	<u>321</u>	<u>200</u>	<u>389</u>
	<u>\$ 23,480</u>	<u>\$ 15,914</u>	<u>\$ 13,031</u>

十五、其他金融資產－流動

	104年9月30日	103年12月31日	103年9月30日
質押活期存款	\$ -	\$ 752	\$ 5,809
質押定期存款	<u>28,185</u>	<u>26,492</u>	<u>23,518</u>
	<u>\$ 28,185</u>	<u>\$ 27,244</u>	<u>\$ 29,327</u>
存款利率區間	0.20%-1.09%	0.17%-1.09%	0.17%

其他金融資產質押之資訊，請參閱附註二七。

十六、借 款

(一) 短期借款

	104年9月30日	103年12月31日	103年9月30日
<u>擔保借款</u>			
銀行借款	\$ 303,930	\$ 303,095	\$ 318,093
<u>信用借款</u>			
銀行借款	91,820	120,080	120,406
	<u>\$ 395,750</u>	<u>\$ 423,175</u>	<u>\$ 438,499</u>
<u>利率區間</u>			
擔保借款	1.8000%- 5.9000%	1.8000%- 6.9000%	1.8000%- 6.9000%
信用借款	2.3800%- 2.8683%	2.3000%- 2.9774%	2.0753%- 3.600%

(二) 應付短期票券

	104年9月30日	103年12月31日	103年9月30日
應付商業本票	<u>\$ 30,000</u>	<u>\$ 30,000</u>	<u>\$ 20,000</u>

尚未到期之應付短期票券如下：

104年9月30日

保證／承兌機構	票面金額	折價金額	帳面金額	利率區間	擔保品名稱	擔保品 帳面金額
應付商業本票						
兆豐票券	<u>\$ 30,000</u>	<u>\$ -</u>	<u>\$ 30,000</u>	1.25%	定期存款	<u>\$ 6,089</u>

兆豐票券之應付商業本票係屬付息之應付短期票券，因折現之影響不大，故以原始票面金額衡量。

103年12月31日

保證／承兌機構	票面金額	折價金額	帳面金額	利率區間	擔保品名稱	擔保品 帳面金額
應付商業本票						
兆豐票券	<u>\$ 30,000</u>	<u>\$ -</u>	<u>\$ 30,000</u>	1.25%	定期存款	<u>\$ 6,078</u>

兆豐票券之應付商業本票係屬付息之應付短期票券，因折現之影響不大，故以原始票面金額衡量。

103年9月30日

保證／承兌機構	票面金額	折價金額	帳面金額	利率區間	擔保品名稱	擔保品 帳面金額
應付商業本票						
兆豐票券	<u>\$ 20,000</u>	<u>\$ -</u>	<u>\$ 20,000</u>	1.25%	定期存款	<u>\$ 6,068</u>

兆豐票券之應付商業本票係屬付息之應付短期票券，因折現之影響不大，故以原始票面金額衡量。

(三) 長期借款

	104年9月30日	103年12月31日	103年9月30日
擔保借款 (附註二七)			
彰化商業銀行－內湖分行(1.)	\$ 23,845	\$ 25,785	\$ 26,423
兆豐國際商業銀行－城東分行(2.)	82,500	87,000	88,500
台新國際商業銀行－建北分行(3.)	6,667	11,666	13,333
CHAILEASE FINANCE (B.V.I.) COMPANY, LTD. (4.)	-	6,099	8,686
CHAILEASE FINANCE (B.V.I.) COMPANY, LTD. (5.)	39,515	-	-
小計	152,527	130,550	136,942
減：列為一年內到期部分	(36,969)	(21,359)	(23,960)
長期借款	<u>\$ 115,558</u>	<u>\$ 109,191</u>	<u>\$ 112,982</u>
利率區間			
銀行借款(1.~3.)	2.300%- 3.270%	2.300%- 3.270%	2.300%- 3.270%
其他借款(4.~5.)	2.4330%	3.1543%- 3.1604%	3.1543%- 3.1604%

1. 該銀行借款係以合併公司之土地及建築物抵押擔保借款（參閱附註二七），自 98 年 1 月底起攤還第一期款，本金分 15 年 180 期攤還，每個月為一期，按月付息一次；該借款利率為浮動利率。
2. 該銀行借款係以合併公司之土地及建築物抵押擔保借款（參閱附註二七），自 103 年 7 月起始攤還第一期款，本金分 180 期攤還，每個月為一期，按月付息一次；該借款利率為浮動利率。
3. 該銀行借款係以合併公司之投資性不動產抵押擔保借款（參閱附註二七），自 102 年 10 月起始攤還第一期款，本金分 36 期攤還，每個月為一期，按月付息一次；該借款利率為固定利率。

4. 該其他借款係向融資公司借款，原始借款金額為美金 1,200 仟元，自借款期間為 101 年 7 月 12 日起滿一個月始攤還第一期，每月一期。合併公司已於 104 年 5 月間提前清償；該借款利率為浮動利率。
5. 該其他借款係向融資公司借款，原始借款金額為美金 1,440 仟元，自借款期間為 104 年 5 月 26 日起滿一個月始攤還第一期，每月一期，陸續於 107 年 5 月 26 日償清；該借款利率為浮動利率。

十七、其他負債

	<u>104年9月30日</u>	<u>103年12月31日</u>	<u>103年9月30日</u>
<u>其他應付款—流動</u>			
應付設備款	\$ 20,494	\$ 15,219	\$ 20,950
應付薪資及獎金	22,312	21,186	19,950
其他（註）	<u>36,427</u>	<u>30,410</u>	<u>35,813</u>
	<u>\$ 79,233</u>	<u>\$ 66,815</u>	<u>\$ 76,713</u>

註：其他應付款項下之其他主係應付修繕費、勞務費、加工費、利息及稅捐等款項所組成。

十八、退職後福利計畫

確定福利計畫相關退休金費用係以 103 年及 102 年 12 月 31 日精算決定之退休金成本率分別認列各期間之退休金費用。

合併公司於 104 年及 103 年 7 月 1 日至 9 月 30 日及 1 月 1 日至 9 月 30 日確定福利計畫相關退休金費用別為 314 仟元、347 仟元、941 仟元及 1,041 仟元。

十九、權益

(一) 普通股股本

	<u>104年9月30日</u>	<u>103年12月31日</u>	<u>103年9月30日</u>
額定股數（仟股）	<u>50,000</u>	<u>50,000</u>	<u>50,000</u>
額定股本	<u>\$ 500,000</u>	<u>\$ 500,000</u>	<u>\$ 500,000</u>
已發行且已收足股款之 股數（仟股）	<u>48,800</u>	<u>48,800</u>	<u>48,800</u>
已發行股本	<u>\$ 488,000</u>	<u>\$ 488,000</u>	<u>\$ 488,000</u>

已發行之普通股每股面額為 10 元，每股享有一表決權及收取股利之權利。

本公司於 97 年 6 月 20 日辦理私募現金增資，以每股 8 元發行，發行 11,000,000 股，其與票面金額之差額分別沖減資本公積 13,397 仟元及保留盈餘 8,603 仟元。該私募股票自交付日起算至 101 年 12 月 31 日止已屆滿 3 年，惟本公司尚有累積虧損，未能取得櫃檯買賣中心核發符合上櫃標準之同意函，故尚未補辦公開發行。

(二) 資本公積

資本公積中屬超過票面金額發行股票之溢額（庫藏股交易），得用以彌補虧損，亦得於公司無虧損時，用以發放現金或撥充股本，惟撥充股本時每年以實收股本之一定比率為限。

(三) 保留盈餘及股利政策

依本公司章程規定，年度決算如有盈餘，除依法提繳所得稅外，應儘先彌補以往年度虧損，再就其餘額提列 10% 為法定盈餘公積及視情況提撥若干特別盈餘公積後，如尚有餘額，連同上一年度累積未分配盈餘提撥 50% 至 100% 按下列方式分派之：

1. 股東股利 88% 至 95%，其中現金股利不得低於股利總數之 10%。
2. 員工紅利 3% 至 8%。
3. 董事、監察人酬勞金 2% 至 4%。

惟上述盈餘分派中股東現金股利之比率，得視當年度實際獲利及資金狀況，經股東會決議調整之。

依 104 年 5 月公司法之修正，股息及紅利之分派限於股東，員工非屬盈餘分派之對象。本公司預計於 105 年度之股東常會配合上述法規修正公司章程。員工及董監事酬勞於 104 年及 103 年 7 月 1 日至 9 月 30 日與 104 年及 103 年 1 月 1 日至 9 月 30 日之估列基礎及 103 及 102 年度之實際配發情形，參閱附註二一（五）員工福利費用。

本公司依金管證發字第 1010012865 號函、金管證發字第 1010047490 號函及「採用國際財務報導準則（IFRSs）後，提列特別

盈餘公積之適用疑義問答」規定提列及迴轉特別盈餘公積。嗣後其他股東權益減項餘額有迴轉時，得就迴轉部分分派盈餘。

法定盈餘公積應提撥至其餘額達公司實收股本總額時為止。法定盈餘公積得用以彌補虧損。公司無虧損時，法定盈餘公積超過實收股本總額 25% 之部分除得撥充股本外，尚得以現金分配。

分配未分配盈餘時，除屬非中華民國境內居住者之股東外，其餘股東可獲配按股利分配日之稅額扣抵比率計算之股東可扣抵稅額。

本公司已於 104 年 6 月 22 日及 103 年 6 月 23 日舉行股東常會，決議通過 103 及 102 年度盈虧撥補案，因尚有累積虧損，故無盈餘分派之情形。

(四) 其他權益項目

備供出售金融資產未實現損益

	104年1月1日 至9月30日	103年1月1日 至9月30日
期初餘額	(\$ 22,076)	(\$ 20,195)
備供出售金融資產未實現(損)益	(7,866)	1,721
處分備供出售金融資產累計損益重分類至損益	(<u>2,577</u>)	(<u>3,853</u>)
期末餘額	(<u>\$ 32,519</u>)	(<u>\$ 22,327</u>)

二十、收入

	104年7月1日 至9月30日	103年7月1日 至9月30日	104年1月1日 至9月30日	103年1月1日 至9月30日
拉鍊銷售收入	\$ 260,670	\$ 242,638	\$ 950,125	\$ 929,704
其他	<u>371</u>	<u>371</u>	<u>1,114</u>	<u>1,114</u>
	<u>\$ 261,041</u>	<u>\$ 243,009</u>	<u>\$ 951,239</u>	<u>\$ 930,818</u>

二一、淨利(淨損)

(一) 其他收入

	104年7月1日 至9月30日	103年7月1日 至9月30日	104年1月1日 至9月30日	103年1月1日 至9月30日
利息收入	\$ 152	\$ 89	\$ 521	\$ 244
股利收入	1,408	1,664	1,408	1,664
什項收入	<u>989</u>	<u>568</u>	<u>2,552</u>	<u>2,256</u>
	<u>\$ 2,549</u>	<u>\$ 2,321</u>	<u>\$ 4,481</u>	<u>\$ 4,164</u>

(二) 其他利益及損失

	104年7月1日 至9月30日	103年7月1日 至9月30日	104年1月1日 至9月30日	103年1月1日 至9月30日
處分備供出售金融資產 利益	\$ 178	\$ 773	\$ 2,577	\$ 3,853
備供出售金融資產減損 損失	-	(1,600)	(2,000)	(2,000)
淨外幣兌換利益	11,767	4,812	2,849	3,160
其 他	(824)	(753)	(1,368)	(1,229)
	<u>\$ 11,121</u>	<u>\$ 3,232</u>	<u>\$ 2,058</u>	<u>\$ 3,784</u>

(三) 金融資產減損損失 (迴轉利益)

	104年7月1日 至9月30日	103年7月1日 至9月30日	104年1月1日 至9月30日	103年1月1日 至9月30日
應收款項	(\$ 1,382)	(\$ 1,041)	(\$ 1,978)	(\$ 179)
催收款項	(15)	1,111	4,348	1,111
	<u>(\$ 1,397)</u>	<u>\$ 70</u>	<u>\$ 2,370</u>	<u>\$ 932</u>

(四) 折舊及攤銷費用

	104年7月1日 至9月30日	103年7月1日 至9月30日	104年1月1日 至9月30日	103年1月1日 至9月30日
不動產、廠房及設備之 折舊	\$ 11,175	\$ 11,760	\$ 33,005	\$ 36,208
投資性不動產之折舊	21	21	63	63
長期預付租賃款之攤銷	326	288	910	858
合 計	<u>\$ 11,522</u>	<u>\$ 12,069</u>	<u>\$ 33,978</u>	<u>\$ 37,129</u>
折舊費用依功能別彙總				
營業成本	\$ 9,959	\$ 10,591	\$ 29,674	\$ 32,595
營業費用	1,237	1,190	3,394	3,676
	<u>\$ 11,196</u>	<u>\$ 11,781</u>	<u>\$ 33,068</u>	<u>\$ 36,271</u>
攤銷費用依功能別彙總				
營業成本	\$ 122	\$ 80	\$ 286	\$ 240
營業費用	204	208	624	618
	<u>\$ 326</u>	<u>\$ 288</u>	<u>\$ 910</u>	<u>\$ 858</u>

(五) 員工福利費用

	104年7月1日 至9月30日	103年7月1日 至9月30日	104年1月1日 至9月30日	103年1月1日 至9月30日
退職後福利				
確定提撥計畫	\$ 1,398	\$ 1,385	\$ 4,243	\$ 4,148
確定福利計畫 (附註十八)	<u>314</u>	<u>347</u>	<u>941</u>	<u>1,041</u>
	1,712	1,732	5,184	5,189
薪資、獎金及紅利等	35,304	48,233	163,832	176,733
其他員工福利	<u>7,055</u>	<u>7,398</u>	<u>24,669</u>	<u>24,508</u>
員工福利費用合計	<u>\$ 44,071</u>	<u>\$ 57,363</u>	<u>\$ 193,685</u>	<u>\$ 206,430</u>
依功能別彙總				
營業成本	\$ 30,082	\$ 44,271	\$ 151,414	\$ 166,141
營業費用	<u>13,989</u>	<u>13,092</u>	<u>42,271</u>	<u>40,289</u>
	<u>\$ 44,071</u>	<u>\$ 57,363</u>	<u>\$ 193,685</u>	<u>\$ 206,430</u>

公司法於 104 年 5 月修正，規範公司應於章程訂明以當年度獲利狀況之定額或比例分派員工酬勞，惟合併公司尚未配合上述法規修正員工酬勞分派政策。合併公司對於員工紅利及董監酬勞費用之估列，主要係參考公司章程之規定，104 年 1 月 1 日至 9 月 30 日應付員工紅利及董監酬勞之估列金額為 0 元；103 年 1 月 1 日至 9 月 30 日由於本公司截至期末尚有累積虧損，故未估計應付員工紅利及董監酬勞。

年度終了後，年度合併財務報告通過發布日前經董事會決議之發放金額有重大變動時，該變動調整原提列年度費用，年度合併財務報告通過發布日後若金額仍有變動，則依會計估計變動處理，於次一年度調整入帳。如股東會決議採股票發放員工紅利，股票紅利股數以決議分紅之金額除以股票公平價值決定，股票公平價值係以股東會決議日前一日之收盤價（考量除權除息之影響後）。

有關本公司股東會決議之員工紅利及董監事酬勞資訊，請至台灣證券交易所「公開資訊觀測站」查詢。

(六) 外幣兌換損益

	104年7月1日 至9月30日	103年7月1日 至9月30日	104年1月1日 至9月30日	103年1月1日 至9月30日
外幣兌換利益總額	\$ 18,535	\$ 5,745	\$ 24,286	\$ 11,500
外幣兌換損失總額	(<u>6,768</u>)	(<u>933</u>)	(<u>21,437</u>)	(<u>8,340</u>)
淨 益	<u>\$ 11,767</u>	<u>\$ 4,812</u>	<u>\$ 2,849</u>	<u>\$ 3,160</u>

二二、所得稅

(一) 認列於損益之所得稅

所得稅費用（利益）之主要組成項目如下：

	104年7月1日 至9月30日	103年7月1日 至9月30日	104年1月1日 至9月30日	103年1月1日 至9月30日
當期所得稅				
當期產生者	\$ 1,795	\$ 289	\$ 5,201	\$ 5,154
以前年度之調整	-	-	(101)	(4,507)
遞延所得稅				
當期產生者	<u>538</u>	<u>(981)</u>	<u>8,349</u>	<u>8,852</u>
認列於損益之所得稅 費用（利益）	<u>\$ 2,333</u>	<u>(\$ 692)</u>	<u>\$ 13,449</u>	<u>\$ 9,499</u>

(二) 兩稅合一相關資訊

	104年9月30日	103年12月31日	103年9月30日
未分配盈餘			
87年度以後	<u>\$ 3,737</u>	<u>(\$ 36,567)</u>	<u>(\$ 41,423)</u>
股東可扣抵稅額帳戶 餘額	<u>\$ 35,243</u>	<u>\$ 30,155</u>	<u>\$ 30,085</u>

(三) 所得稅核定情形

本公司、宏圓公司及城家公司截至 102 年度止之營利事業所得稅結算申報案件，業經稅捐稽徵機關核定。

二三、每股盈餘

用以計算每股盈餘之盈餘及加權平均股數如下：

	104年7月1日 至9月30日	103年7月1日 至9月30日	104年1月1日 至9月30日	103年1月1日 至9月30日
本期淨利	<u>\$ 16,311</u>	<u>\$ 2,385</u>	<u>\$ 40,304</u>	<u>\$ 36,226</u>
用以計算基本每股盈餘之 普通股加權平均股數 (仟股)	<u>48,800</u>	<u>48,800</u>	<u>48,800</u>	<u>48,800</u>

若本公司得選擇以股票或現金發放員工分紅或員工酬勞，則計算稀釋每股盈餘時，假設員工分紅或員工酬勞將採發放股票方式，並於該潛在普通股具有稀釋作用時計入加權平均流通在外股數，以計算稀釋每股盈餘。於次年度決議員工分紅或員工酬勞發放股數前計算稀釋每股盈餘時，亦繼續考量該等潛在普通股之稀釋作用。

二四、資本風險管理

合併公司基於現行營運產業特性及未來公司發展情形，並且考量外部環境變動等因素，規劃合併公司未來期間所需之營運資金。合併公司主要藉由舉借新債或償還舊債之方式維持最佳之資本結構，以長遠提升股東價值。

二五、金融工具

(一) 公允價值之資訊－非按公允價值衡量之金融工具

合併公司管理階層認為非按公允價值衡量之金融資產及金融負債之帳面金額趨近其公允價值。

(二) 公允價值資訊－按公允價值衡量之金融工具

1. 公允價值層級

104年9月30日

	第 1 等級	第 2 等級	第 3 等級	合 計
備供出售金融資產				
國內上市(櫃)有價證券				
－權益投資	\$ 56,110	\$ -	\$ -	\$ 56,110
國內未上市(櫃)有價證券				
－權益投資	-	-	19,598	19,598
基金受益憑證	6,541	-	-	6,541
合 計	<u>\$ 62,651</u>	<u>\$ -</u>	<u>\$ 19,598</u>	<u>\$ 82,249</u>

103年12月31日

	第 1 等級	第 2 等級	第 3 等級	合 計
備供出售金融資產				
國內上市(櫃)有價證券				
－權益投資	\$ 54,167	\$ -	\$ -	\$ 54,167
國內未上市(櫃)有價證券				
－權益投資	-	-	21,598	21,598
基金受益憑證	2,014	-	-	2,014
合 計	<u>\$ 56,181</u>	<u>\$ -</u>	<u>\$ 21,598</u>	<u>\$ 77,779</u>

103 年 9 月 30 日

	第 1 等級	第 2 等級	第 3 等級	合 計
備供出售金融資產				
國內上市(櫃)有價證券				
－權益投資	\$ 57,328	\$ -	\$ -	\$ 57,328
國內未上市(櫃)有價證券				
－權益投資	-	-	22,598	22,598
基金受益憑證	5,067	-	-	5,067
合 計	<u>\$ 62,395</u>	<u>\$ -</u>	<u>\$ 22,598</u>	<u>\$ 84,993</u>

104 年及 103 年 1 月 1 日至 9 月 30 日無第 1 等級與第 3 等級公允價值衡量間移轉之情形。

2. 金融資產以第 3 等級公允價值衡量之調節

權 益 工 具 投 資	104年1月1日 至9月30日	103年1月1日 至9月30日
期初餘額	\$ 21,598	\$ 20,500
購 買	-	4,098
總利益或損失		
－認列於損益	(<u>2,000</u>)	(<u>2,000</u>)
期末餘額	<u>\$ 19,598</u>	<u>\$ 22,598</u>

104 年及 103 年 1 月 1 日至 9 月 30 日總利益或損失中，與期末持有之採第 3 等級公允價值衡量之資產相關損失(帳列「其他利益及損失」)皆為 2,000 仟元。

3. 衡量公允價值所採用之評價技術及假設

具標準條款與條件並於活絡市場交易之金融資產，其公允價值係分別參照市場報價決定。若無市場價格可供參考時，則採用評價方法估計。合併公司採用評價方法所使用之估計及假設，與市場參與者於金融商品訂價時用以作為估計及假設之資訊一致。

(二) 金融工具之種類

	104年9月30日	103年12月31日	103年9月30日
<u>金融資產</u>			
放款及應收款(註1)	\$ 446,325	\$ 377,235	\$ 414,629
備供出售金融資產	82,249	77,779	84,993
<u>金融負債</u>			
以攤銷後成本衡量(註2)	813,248	780,528	791,127

註1：餘額係包含現金及約當現金、應收款項、其他應收款（不含應收退稅款－營業稅）、其他金融資產及存出保證金等以攤銷後成本衡量之放款及應收款。

註2：餘額係包含短期借款、應付短期票券、應付款項、其他應付款（不含應付薪資及獎金、應付退休金及應付稅捐）、長期借款（含一年內到期）及存入保證金等以攤銷後成本衡量之金融負債。

(三) 財務風險管理目的與政策

合併公司主要金融工具包權益投資、應收款項及應付款項、應付短期票券及銀行借款。合併公司之財務管理部門係為各業務單位提供服務，統籌協調進入國內與國際金融市場操作，藉由依照風險程度與廣度分析暴險之內部風險報告監督及管理合併公司營運有關之財務風險。該等風險包括市場風險（包含匯率風險、利率風險及其他價格風險）、信用風險及流動性風險。

1. 市場風險

合併公司之營運活動使合併公司承擔之主要財務風險為外幣匯率變動風險（參閱下述(1)）以及利率變動風險（參閱下述(2)）。

合併公司有關金融工具市場風險之暴險及其對該等暴險之管理與衡量方式並無改變。

(1) 匯率風險

合併公司從事外幣計價之銷貨與進貨交易，因而使合併公司產生匯率變動暴險。

合併公司於資產負債表日非功能性貨幣計價之貨幣性資產與貨幣性負債帳面金額（包含合併財務報告中已沖銷之非功能性貨幣計價之貨幣性項目）請參閱附註二九。

敏感度分析

合併公司主要受到美金及人民幣匯率波動影響。

下表詳細說明當新台幣（功能性貨幣）對各攸關外幣之匯率增加及減少 5% 時，合併公司之敏感度分析。5% 係為集團內部向主要管理階層報告匯率風險時所使用之敏感度比率，亦代表管理階層對外幣匯率之合理可能變動範圍之評估。

敏感度分析僅包括流通在外之外幣貨幣性項目，並將其期末之換算以匯率變動 5% 予以調整。敏感度分析之範圍包括以外幣計價之現金、應收款項、應付款項、外部借款及合併公司內部對國外營運機構之資金融通中非以債權人或借款人功能性貨幣計價者。下表之正數係表示當新台幣相對於各相關貨幣貶值 5% 時，將使稅前淨利增加之金額；當新台幣相對於各相關外幣升值 5% 時，其對稅前淨利之影響將為同金額之負數。

	美 元 之 影 響		人 民 幣 之 影 響	
	104年1月1日 至9月30日	103年1月1日 至9月30日	104年1月1日 至9月30日	103年1月1日 至9月30日
損 益	\$ 1,479 (i)	\$ 903 (i)	\$ 1,564 (ii)	\$ 1,417 (ii)

(i) 主要源自於合併公司於資產負債表日尚流通在外且未進行現金流量避險之美元計價現金、應收及應付款項之淨資產部位。

(ii) 主要源自於合併公司於資產負債表日尚流通在外且未進行現金流量避險之人民幣計價現金、應收及應付款項之淨資產部位。

合併公司於 104 年及 103 年 1 月 1 日至 9 月 30 日兩期對美元匯率之敏感度上升，主要因美元計價之銷貨增加，導致以美元計價之應收帳款增加所致；兩期對人民幣匯率之敏感度，尚無重大差異。

(2) 利率風險

因合併公司內之個體同時以固定及浮動利率借入資金，因而產生利率暴險。合併公司藉由維持一適當之固定及浮動利率組合來管理利率風險。合併公司定期評估避險活動，使其與利率觀點及既定之風險偏好一致，以確保採用最符合成本效益之避險策略。

合併公司於資產負債表日受利率暴險之金融資產及金融負債帳面金額如下：

	104年9月30日	103年12月31日	103年9月30日
具公允價值利率風險			
—金融資產	\$ 28,185	\$ 49,580	\$ 38,359
—金融負債	139,853	144,951	132,058
具現金流量利率風險			
—金融資產	116,869	117,628	135,139
—金融負債	438,424	438,774	463,383

合併公司之金融資產及金融負債利率暴險，於本附註之流動性風險管理說明。

敏感度分析

下列敏感度分析係依非衍生工具於資產負債表日之利率暴險而決定。對於浮動利率負債，其分析方式係假設資產負債表日流通在外之負債金額於報導期間皆流通在外。合併公司內部向主要管理階層報告利率時所使用之變動率為利率增加或減少 1%，此亦代表管理階層對利率之合理可能變動範圍之評估。

若利率增加／減少 1%，在所有其他變數維持不變之情況下，合併公司 104 年 1 月 1 日至 9 月 30 日之稅前淨利將

減少／增加 2,412 仟元，主因為合併公司之變動利率銀行存款與變動利率借款之淨部位。

若利率增加／減少 1%，在所有其他變數維持不變之情況下，合併公司 103 年 1 月 1 日至 9 月 30 日之稅前淨利將減少／增加 2,462 仟元，主因為合併公司之變動利率銀行存款與變動利率借款之淨部位。

合併公司於 104 年及 103 年 1 月 1 日至 9 月 30 日兩期對利率之敏感度，尚無重大差異。

(3) 其他價格風險

合併公司因持有國內上市櫃股票而產生權益價格暴險。合併公司指派特定團隊監督價格風險並評估何時須增加被避風險之避險部位。

敏感度分析

下列敏感度分析係依資產負債表日之權益價格暴險進行。

若權益價格上漲／下跌 1%，合併公司 104 及 103 年 1 月 1 日至 9 月 30 日之稅前其他綜合損益將因其他備供出售金融資產公允價值之變動而增加／減少 561 仟元及 573 仟元。

2. 信用風險

信用風險係指交易對方拖欠合約義務而造成合併公司財務損失之風險。合併公司之最大信用風險暴險可能來自於資產負債表所認列之金融資產帳面金額，其中主要係來自於營運活動所產生之應收款項。

為減輕信用風險，合併公司管理階層指派專責團隊負責授信額度之決定、授信核准及其他監控程序，以確保逾期應收款項之回收已採取適當行動。此外，合併公司於資產負債表日會逐一複核應收款項之可回收金額，以確保無法回收之應收款項已提列適當減損損失。據此，合併公司管理階層認為合併公司之信用風險係屬有限。

合併公司並無對任何單一交易對方或任何一組具相似特性之交易對方有重大的信用暴險。當交易對方互為關係企業時，合併公司將其定義為具相似特性之交易對方。104年及103年1月1日至9月30日之任何時間，對交易對方之信用風險集中情形均未超過總貨幣性資產之25%。

3. 流動性風險

合併公司管理流動性風險之目標，係為維持營運所需之現金及約當現金、高流動性之有價證券及足夠之銀行借款等，以確保合併公司具有充足之財務彈性。

下列流動性及利率風險表詳細說明合併公司已約定還款期間之非衍生性金融負債剩餘合約到期分析，係依據合併公司最早可能要求還款日之日期，並以金融負債未折現現金流量編製，其包括利息及本金之現金流量。

以浮動利率支付之利息現金流量，其未折現之利息金額係依據資產負債表日殖利率曲線推導而得。

104年9月30日

	6個月 (含)以內	超過6個月 至滿1年	超過1年 至滿3年	超過3年以上
<u>非衍生金融負債</u>				
無附息負債	\$ 262,405	\$ -	\$ -	\$ -
浮動利率工具	245,237	82,457	45,371	90,177
固定利率工具	<u>33,464</u>	<u>110,863</u>	<u>-</u>	<u>-</u>
	<u>\$ 541,106</u>	<u>\$ 193,320</u>	<u>\$ 45,371</u>	<u>\$ 90,177</u>

103年12月31日

	6個月 (含)以內	超過6個月 至滿1年	超過1年 至滿3年	超過3年以上
<u>非衍生金融負債</u>				
無附息負債	\$ 219,466	\$ -	\$ -	\$ -
浮動利率工具	210,327	129,165	22,126	98,354
固定利率工具	<u>140,356</u>	<u>3,447</u>	<u>5,068</u>	<u>-</u>
	<u>\$ 570,149</u>	<u>\$ 132,612</u>	<u>\$ 27,194</u>	<u>\$ 98,354</u>

103年9月30日

	6個月 (含)以內	超過6個月 至滿1年	超過1年 至滿3年	超過3年以上
<u>非衍生金融負債</u>				
無附息負債	\$ 221,397	\$ -	\$ -	\$ -
浮動利率工具	228,004	134,045	22,151	101,099
固定利率工具	23,565	107,189	6,785	-
	<u>\$ 472,966</u>	<u>\$ 241,234</u>	<u>\$ 28,936</u>	<u>\$ 101,099</u>

為充分說明合併公司以淨資產及淨負債為基礎所進行之流動性風險管理，下表亦詳細說明合併公司非衍生金融資產之預計現金流量，按金融資產及其將賺得之利息收入於合約到期日之未折現合約現金流量編製。

104年9月30日

	6個月 (含)以內	超過6個月 至滿1年	超過1年 至滿3年
<u>非衍生金融資產</u>			
無附息資產	\$ 300,265	\$ -	\$ -
浮動利率資產	117,018	-	-
固定利率資產	28,384	-	-
	<u>\$ 445,667</u>	<u>\$ -</u>	<u>\$ -</u>

103年12月31日

	6個月 (含)以內	超過6個月 至滿1年	超過1年 至滿3年
<u>非衍生金融資產</u>			
無附息資產	\$ 208,407	\$ -	\$ -
浮動利率資產	117,828	-	-
固定利率資產	49,648	-	-
	<u>\$ 375,883</u>	<u>\$ -</u>	<u>\$ -</u>

103年9月30日

	6個月 (含)以內	超過6個月 至滿1年	超過1年 至滿3年
<u>非衍生金融資產</u>			
無附息資產	\$ 237,231	\$ -	\$ -
浮動利率資產	135,311	-	-
固定利率資產	38,496	-	-
	<u>\$ 411,038</u>	<u>\$ -</u>	<u>\$ -</u>

上述非衍生金融資產及負債之浮動利率工具金額，將因浮動利率與資產負債表日所估計之利率不同而改變。

二六、關係人交易

本公司及其子公司（係本公司之關係人）間之餘額及交易，於編製合併財務報告時已予銷除，並未揭露於本附註。合併公司與其他關係人間之交易如下。

(一) 關係人名稱及其關係

關係人名稱	關係人類別及與本公司之關係
宏來興企業股份有限公司	其他關係人（本公司董事長為該公司董事）

(二) 營業交易

	租	賃	收	入
	104年7月1日 至9月30日	103年7月1日 至9月30日	104年1月1日 至9月30日	103年1月1日 至9月30日
其他關係人（本公司董事長為該公司董事）	\$ 371	\$ 371	\$ 1,114	\$ 1,114

租金係按當地一般租金行情議定，並以匯款方式按月收取租金。

(三) 背書保證情形

於下列資產負債表日經董事會通過本公司為關係人提供之背書保證及與銀行簽訂背書保證契約之額度如下：

對象	104年9月30日	103年12月31日	103年9月30日
宏大中國	\$ 131,280	\$ 120,080	\$ 115,406
MIC	39,814	6,874	9,495
	<u>\$ 171,094</u>	<u>\$ 126,954</u>	<u>\$ 124,901</u>

(四) 主要管理階層薪酬

董事及其他主要管理階層之薪酬總額如下：

	104年7月1日 至9月30日	103年7月1日 至9月30日	104年1月1日 至9月30日	103年1月1日 至9月30日
短期員工福利	\$ 2,309	\$ 2,306	\$ 7,296	\$ 7,342
退職後福利	117	134	349	214
	<u>\$ 2,426</u>	<u>\$ 2,440</u>	<u>\$ 7,645</u>	<u>\$ 7,556</u>

董事及其他主要管理階層之薪酬係由薪酬委員會依照個人績效及市場趨勢決定。

二七、質抵押之資產

合併公司下列資產業經提供作為向銀行借款之擔保品：

	104年9月30日	103年12月31日	103年9月30日
質押定期存款及活期存款 (帳列其他金融資產)	\$ 28,185	\$ 27,244	\$ 29,327
土地	114,674	114,674	114,674
建築物	111,070	117,009	116,044
投資性不動產	34,042	34,104	34,125
預付租賃款	35,229	35,406	34,233
	<u>\$ 323,200</u>	<u>\$ 328,437</u>	<u>\$ 328,403</u>

二八、重大或有負債及未認列之合約承諾

(一) 104年9月30日本公司對宏大中國之背書保證為美金4,000仟元。

(二) 104年9月30日，MIC CO., LTD向CHAILEASE FINANCE (B.V.I.) CO., LTD.之借款，由本公司對MIC之背書保證為美金1,213仟元，且由本公司與MIC董事長洪寶川先生同為連帶保證人。

二九、具重大影響之外幣資產及負債資訊

以下資訊係按合併公司各個體功能性貨幣以外之外幣彙總表達，所揭露之匯率係指該等外幣換算至功能性貨幣之匯率。具重大影響之外幣金融資產及負債資訊如下：

104年9月30日

金 融 資 產	外	幣 匯	率	帳 面 金 額
<u>貨幣性項目</u>				
美 元	\$	7,155	32.7026 (美元：新台幣)	\$ 233,972
美 元		341	6.2784 (美元：人民幣)	11,035
港 幣		33	3.9875 (港幣：新台幣)	131
日 圓		3,080	0.2753 (日圓：新台幣)	848
人 民 幣		6,190	5.1705 (人民幣：新台幣)	32,005
				<u>\$ 277,991</u>
<u>非貨幣性項目</u>				
採權益法之關聯企業				
美 元		3,430	32.8170 (美元：新台幣)	<u>\$ 112,553</u>
<u>金 融 負 債</u>				
<u>貨幣性項目</u>				
美 元		351	31.6203 (美元：新台幣)	\$ 11,110
美 元		6,271	6.3151 (美元：人民幣)	204,325
港 幣		5	4.2613 (港幣：人民幣)	23
人 民 幣		140	5.1148 (人民幣：新台幣)	717
				<u>\$ 216,175</u>

103 年 12 月 31 日

	外	幣	匯	率	帳	面	金	額
<u>金 融 資 產</u>								
<u>貨幣性項目</u>								
美 元	\$	9,109	31.5725	(美元：新台幣)	\$		287,597	
美 元		660	6.1841	(美元：人民幣)			19,920	
港 幣		319	4.0900	(港幣：新台幣)			1,303	
日 圓		8,604	0.2639	(日圓：新台幣)			2,270	
人 民 幣		6,620	5.0867	(人民幣：新台幣)			33,672	
							<u>344,762</u>	
<u>非 貨 幣 性 項 目</u>								
採權益法之關聯企業								
美 元		3,236	31.5677	(美元：新台幣)	\$		102,153	
<u>金 融 負 債</u>								
<u>貨幣性項目</u>								
美 元		191	31.0708	(美元：新台幣)	\$		5,930	
美 元		6,869	6.1095	(美元：人民幣)			197,493	
港 幣		268	3.9679	(港幣：人民幣)			1,064	
人 民 幣		167	5.0668	(人民幣：新台幣)			844	
							<u>205,331</u>	

103 年 9 月 30 日

	外	幣	匯	率	帳	面	金	額
<u>金 融 資 產</u>								
<u>貨幣性項目</u>								
美 元	\$	7,775	30.2019	(美元：新台幣)	\$		234,819	
美 元		589	6.1550	(美元：人民幣)			17,899	
港 幣		260	3.8793	(港幣：新台幣)			1,010	
日 圓		18,792	0.2791	(日圓：新台幣)			5,244	
人 民 幣		5,873	4.8668	(人民幣：新台幣)			28,581	
							<u>287,553</u>	
<u>非 貨 幣 性 項 目</u>								
採權益法之關聯企業								
美 元		3,540	30.2898	(美元：新台幣)	\$		107,226	
<u>金 融 負 債</u>								
<u>貨幣性項目</u>								
美 元		106	30.0707	(美元：新台幣)	\$		3,180	
美 元		7,234	6.4820	(美元：人民幣)			231,477	
港 幣		213	3.9511	(港幣：人民幣)			840	
人 民 幣		50	4.9055	(人民幣：新台幣)			244	
							<u>235,741</u>	

合併公司主要承擔美元及人民幣之外幣匯率風險。以下資訊係按持有外幣個體之功能性貨幣彙總表達，所揭露之匯率係指該等功能性貨幣換算至表達貨幣之匯率。具重大影響之外幣兌換損益已實現及未實現如下：

功能性貨幣	104年7月1日至9月30日		103年7月1日至9月30日	
	功能性貨幣 兌表達貨幣	淨兌換 (損)益	功能性貨幣 兌表達貨幣	淨兌換 (損)益
新台幣	1 (新台幣:新台幣)	\$ 17,551	1 (新台幣:新台幣)	\$ 4,895
人民幣	5.097 (人民幣:新台幣)	(<u>5,784</u>)	4.8659 (人民幣:新台幣)	(<u>83</u>)
		<u>\$ 11,767</u>		<u>\$ 4,812</u>

功能性貨幣	104年1月1日至9月30日		103年1月1日至9月30日	
	功能性貨幣 兌表達貨幣	淨兌換 (損)益	功能性貨幣 兌表達貨幣	淨兌換 (損)益
新台幣	1 (新台幣:新台幣)	\$ 9,762	1 (新台幣:新台幣)	\$ 4,383
人民幣	4.9822 (人民幣:新台幣)	(<u>6,913</u>)	4.9043 (人民幣:新台幣)	(<u>1,223</u>)
		<u>\$ 2,849</u>		<u>\$ 3,160</u>

三十、附註揭露事項

(一) 重大交易事項及(二)轉投資事業相關資訊：

1. 資金貸與他人。(附表一)
2. 為他人背書保證。(附表二)
3. 期末持有有價證券情形。(不包含投資子公司、關聯企業及合資控制部分)(附表三)
4. 累積買進或賣出同一有價證券之金額達新臺幣 3 億元或實收資本額 20% 以上。(無)
5. 取得不動產之金額達新臺幣 3 億元或實收資本額 20% 以上。(無)
6. 處分不動產之金額達新臺幣 3 億元或實收資本額 20% 以上。(無)
7. 與關係人進、銷貨之金額達新臺幣 1 億元或實收資本額 20% 以上。(無)
8. 應收關係人款項達新臺幣 1 億元或實收資本額 20% 以上。(附表四)
9. 從事衍生工具交易。(無)

10. 其他：母子公司間及各子公司間之業務關係及重要交易往來情形及金額。(附表七)

11. 被投資公司資訊。(附表五)

(二) 大陸投資資訊：

1. 大陸被投資公司名稱、主要營業項目、實收資本額、投資方式、資金匯出入情形、持股比例、本期損益及認列之投資損益、期末投資帳面金額、已匯回投資損益及赴大陸地區投資限額。(附表六)
2. 與大陸被投資公司直接或間接經由第三地區所發生下列之重大交易事項，及其價格、付款條件、未實現損益：(附表一、二、四、六及附註二六)
 - (1) 進貨金額及百分比與相關應付款項之期末餘額及百分比。
 - (2) 銷貨金額及百分比與相關應收款項之期末餘額及百分比。
 - (3) 財產交易金額及其所產生之損益數額。
 - (4) 票據背書保證或提供擔保品之期末餘額及其目的。
 - (5) 資金融通之最高餘額、期末餘額、利率區間及當期利息總額。
 - (6) 其他對當期損益或財務狀況有重大影響之交易事項，如勞務之提供或收受等。

三一、部門資訊

合併公司提供給主要營運決策者用以分配資源及評量部門績效之資訊，著重於依營運地區。於 104 年及 103 年 1 月 1 日至 9 月 30 日，合併公司之應報導部門為台灣地區部門、大陸地區部門及其他部門，台灣地區部門及大陸地區部門主要業務皆為經營拉鍊及其零配件之製造加工及買賣業務，其他部門主要業務為專業投資。應報導部門之會計政策皆與附註四所述之重大會計政策之彙總說明相同。

(一) 部門收入與營運結果

合併公司應報導部門之收入與營運結果如下：

	部 門 收 入		部 門 損 益	
	104年1月1日 至9月30日	103年1月1日 至9月30日	104年1月1日 至9月30日	103年1月1日 至9月30日
台灣地區部門	\$ 536,150	\$ 550,314	\$ 30,830	\$ 35,763
大陸地區部門	527,247	464,812	32,189	19,174
其他部門	-	-	(1,898)	(2,289)
繼續營業單位總額	1,063,397	1,015,126		
部門間交易銷除	(112,158)	(84,308)		
合 計	<u>\$ 951,239</u>	<u>\$ 930,818</u>		
營業外收入及支出			(7,368)	(6,923)
稅前淨利			<u>\$ 53,753</u>	<u>\$ 45,725</u>

以上報導之收入包含與外部客戶及部門間交易所產生。

部門損益係指各個部門營運損益，不包含其他收入、其他利益及損失、財務成本及所得稅費用。此衡量金額係提供予主要營運決策者，用以分配資源予部門及評量其績效。

(二) 部門資產及負債

	104年9月30日	103年12月31日	103年9月30日
台灣地區部門	\$ 592,955	\$ 596,711	\$ 594,347
大陸地區部門	650,131	568,393	582,823
其他部門	64,776	71,711	72,540
合併資產總額	<u>\$ 1,307,862</u>	<u>\$ 1,236,815</u>	<u>\$ 1,249,710</u>

基於監督部門績效及分配資源予各部門之目的：

1. 台灣地區部門及大陸地區部門除備供出售金融資產（包括流動及非流動）及遞延所得稅資產以外之所有資產均分攤至應報導部門。
2. 其他部門除遞延所得稅資產以外之所有資產均分攤至應報導部門。
3. 合併公司負債資訊未定期提供給主要營運決策者，故所有負債均未分攤至應報導部門。

宏大陸證券股份有限公司及子公司
資金貸與他人

民國 104 年 1 月 1 日至 9 月 30 日

附表一

單位：美金／新台幣仟元

編號 (註 1)	貸出資金之公司	貸與對象	往來項目	是否為關係人	本期最高餘額	期末餘額	實際動支金額	利率區間 %	資金貸與性質 (註 2)	與業務往來金額	有短期融通資金必要之原因	提供列帳	提列備抵	擔保名稱	品價值	對個別對象資金貸與限額	資金總額	與備額	註
0	宏大陸證券股份有限公司	MAX INVESTMENT CONSULTING CO., LTD.	其他應收款	是	美金 1,300 新台幣 42,772 (註 3)	美金 1,300 新台幣 42,772 (註 3)	美金 1,058 新台幣 34,827	2.70	2	\$ -	營運週轉	\$ -	-	無	-	新台幣 188,295 (以本公司淨值 40%為限)	新台幣 188,295 (以本公司淨值 40%為限)		
0	宏大陸證券股份有限公司	宏大陸證券(中國)有限公司	其他應收款	是	美金 3,700 新台幣 121,804 (註 3)	美金 2,700 新台幣 88,585 (註 3)	美金 2,700 新台幣 88,585	3.60	2	-	營運週轉	-	-	無	-	新台幣 188,295 (以本公司淨值 40%為限)	新台幣 188,295 (以本公司淨值 40%為限)		
1	MAX INVESTMENT CONSULTING G CO., LTD.	宏大陸證券(中國)有限公司	其他應收款	是	美金 1,000 新台幣 32,820 (註 3)	美金 1,000 新台幣 32,820 (註 3)	美金 1,000 新台幣 32,820	3.60	2	-	營運週轉	-	-	無	-	新台幣 72,042 (以該公司最近一期經會計師查核或核閱財務報表淨值之 100%為限)	新台幣 72,042 (以該公司最近一期經會計師查核或核閱財務報表淨值之 100%為限)		
2	宏大陸證券股份有限公司	宏大陸證券股份有限公司	其他應收款	是	美金 28,000 新台幣 26,679 (註 3)	美金 26,679 新台幣 25,000 (註 3)	美金 25,000 新台幣 25,000	2.38	2	-	營運週轉	-	-	無	-	新台幣 25,886 (以該公司最近一期經會計師查核或核閱財務報表淨值之 40%為限)	新台幣 25,886 (以該公司最近一期經會計師查核或核閱財務報表淨值之 40%為限)		

註 1：(1) 發行人填 0。

(2) 被投資公司按公司別由阿拉伯數字 1 開始依序編號。

註 2：資金貸與性質之填寫方法如下：

(1) 有業務往來者請填 1。

(2) 有短期融通資金之必要者請填 2。

註 3：係業經董事會通過之資金貸與額度。

註 4：本表相關交易業已調整沖銷。

宏大陸球股份有限公司及子公司
為他人背書保證

民國 104 年 1 月 1 日至 9 月 30 日

附表二

單位：美金／新台幣千元

編號	背書保證者名稱	被背書公司名稱		保單關係	對象	對背書保證額	業一企業保額	本期最高背書保額	本期最高背書保額	未背書保額	實際支金額	以財產擔保之背書保額	累計背書保證金額佔最近淨值之比率(%)	背書最高保證額	證額	屬對背書	屬對背書	屬對背書	屬對背書	備註
		宏大陸球(中國)有限公司	宏大陸球(中國)有限公司																	
0	宏大陸球股份有限公司	宏大陸球(中國)有限公司	宏大陸球(中國)有限公司	本公司經由子公司 MAX INTERNATIONAL INVESTMENT CO., LTD. 轉投資之孫公司	子公司	\$ 211,832 (以本公司最近期經會計師查核或核閱財務報告淨值之 45%)	美金 4,000 新台幣 131,280 (註)	美金 4,000 新台幣 131,280 (註)	美金 4,000 新台幣 131,280 (註)	美金 4,000 新台幣 131,280 (註)	美金 3,800 新台幣 124,716 (註)	\$ 14,097	27.89%	\$ 470,738 (以本公司最近期經會計師查核或核閱財務報告淨值之 100%)	Y	N	Y	N		
0	宏大陸球股份有限公司	MAX INVESTMENT CONSULTING CO., LTD.	MAX INVESTMENT CONSULTING CO., LTD.	本公司經由子公司 MAX INTERNATIONAL INVESTMENT CO., LTD. 轉投資之孫公司	子公司	211,832 (以本公司最近期經會計師查核或核閱財務報告淨值之 45%)	美金 1,452 新台幣 47,671 (註)	美金 1,452 新台幣 47,671 (註)	美金 1,213 新台幣 39,814 (註)	美金 1,213 新台幣 39,814 (註)	美金 1,213 新台幣 39,814 (註)	-	8.46%	470,738 (以本公司最近期經會計師查核或核閱財務報告淨值之 100%)	Y	N	Y	N		

註：換算匯率係採用 104 年 9 月 30 日台灣銀行即期買入匯率。

宏大拉鍊股份有限公司及子公司

期末持有有價證券情形

民國 104 年 9 月 30 日

附表三

單位：新台幣千元

持有之公司	有價證券種類及名稱	與發行人之關係	股類	科目	期股	帳數		額持股比例(%)	公允價值	備註
						帳數	美金			
宏大拉鍊股份有限公司	友達光電股份有限公司	無	股票	備供出售金融資產—流動	100,000	\$ 3,180		\$ 971		
"	松翰科技股份有限公司	"	"	"	150,000	8,648		5,678		
"	廣明光電股份有限公司	"	"	"	60,000	3,424		1,254		
"	彰化商業銀行股份有限公司	"	"	"	576,429	10,161		9,338		
"	宜進實業股份有限公司	"	"	"	142	1		2		
"	正達國際光電股份有限公司	"	"	"	90,000	6,680		1,143		
"	久大資訊股份有限公司	"	"	"	270,000	4,463		2,065		
"	勤美股份有限公司	"	"	"	102,000	3,692		2,922		
"	台灣蠟品股份有限公司	"	"	"	70,000	1,828		826		
"	展旺生命科技股份有限公司	"	"	"	204,000	6,602		7,487		
"	國統國際股份有限公司	"	"	"	100,000	3,725		3,170		
"	中國探針股份有限公司	"	"	"	100,000	4,635		4,580		
"	FH 滄深	"	"	"	220,000	5,422		4,721		
"	基金受益憑證	"	"	"	100,000	1,000		868		
"	復華中國新經濟平衡基金	"	"	"	100,000	1,000		1,013		
"	台新全球不動產入息基金	"	"	"	33,000	1,019		1,045		
"	兆豐國際目標策略ETF組合基金	"	"	"		(18,397)				
	減：備供出售金融資產評價調整—流動							\$ 47,083		
宏圖投資股份有限公司	建展科技股份有限公司	無	股票	備供出售金融資產—流動	45,000	\$ 553		\$ 353		
"	光洋應用材料科技股份有限公司	"	"	"	77,546	3,265		1,466		
"	佳能企業股份有限公司	"	"	"	65,000	2,834		1,053		
"	科風股份有限公司	"	"	"	255,540	7,586		639		
"	益航股份有限公司	"	"	"	25,000	530		270		
"	工信工程股份有限公司	"	"	"	30,000	412		325		
"	中華電線電纜股份有限公司	"	"	"	20,000	269		228		
"	宏全國際股份有限公司	"	"	"	11,539	729		545		
"	昇陽建設企業股份有限公司	"	"	"	39,000	1,053		511		
"	台聯電訊股份有限公司	"	"	"	7,000	211		271		
"	台揚科技股份有限公司	"	"	"	30,000	533		220		
"	森開發股份有限公司	"	"	"	15,000	308		236		
"	寶島光學科技股份有限公司	"	"	"	21,000	1,902		1,510		
"	華泰電子股份有限公司	"	"	"	70,000	915		829		

(接次頁)

(承前頁)

持有之公司	有價證券種類及名稱	與發行人之關係	帳列	科目	期股	數	帳面金額	持股比例(%)	公允價值	備註
宏圖投資股份有限公司	中國石油化學工業開發股份有限公司	無	備供出售金融資產	一流動	20,000	\$ 215			\$ 173	
"	華亞科技股份有限公司	"	"	"	100,000	3,424			2,055	
"	台灣紙業股份有限公司	"	"	"	20,000	221			212	
"	RSX ETF	"	"	"	1,300	660			664	
"	捷邦國際科技股份有限公司	"	"	"	20,000	456			393	
"	基金受益憑證	"	"	"						
"	柏瑞亞洲亮點股票	"	"	"	100,000	1,007			1,007	
"	雷蘭克林全球基金	"	"	"	100,000	1,007			1,008	
"	復華中國新經濟平衡基金	"	"	"	160,000	1,600			1,600	
	減：備供出售金融資產評價調整—非流動					(14,122)				
	股票					\$ 15,568			\$ 15,568	
宏大陸鍊股份有限公司	美商吉的堡教育集團	無	備供出售金融資產	—非流動	71,400	\$ 3,437		0.27	\$ -	
	減：累計減損—備供出售金融資產—非流動					(3,437)				
	股票					\$ -			\$ -	
宏圖投資股份有限公司	科勝能源科技股份有限公司	無	備供出售金融資產	—非流動	3,000,000	\$ 30,000		6.98	\$ 12,000	
"	瑞光生醫科技股份有限公司	"	"	"	150,000	4,600		1.01	4,600	
"	MIE Group Corp.	"	"	"	100,000	2,998		5.87	2,998	
	減：累計減損—備供出售金融資產—非流動					37,598				
	股票					(18,000)			\$ 19,598	

註：投資子公司相關資訊，請參閱附表五及附表六。

宏大陸建設股份有限公司及子公司
被投資公司資訊、所在地區...等相關資訊
民國 104 年 1 月 1 日至 9 月 30 日

附表五

單位：美金 / 新台幣千元

投資公司名稱	被投資公司名稱	所在地區	主要營業項目	原本期	始期	投資	金額	期股	本	持	有	被	投	資	公	司	本	期	認	列	之	備	註				
				美金： 新台幣：	美金： 新台幣：	美金： 新台幣：	美金： 新台幣：		數	比	率	面	金	額	本	期	新	台	幣	：	新	台	幣	：	益		
宏大陸建設股份有限公司	MAX INTERNATIONAL INVESTMENT CO., LTD.	薩摩亞群島	專業投資	美金：10,024 新台幣：328,988 (註1)	美金：10,024 新台幣：328,988 (註1)	美金：10,024 新台幣：328,988 (註1)	美金：3,430 新台幣：112,553	9,490,000	100.00	100.00	美金： 新台幣：	3,430 112,553	9,908	9,908	新台幣： 新台幣：	9,908 (2,754)	新台幣： 新台幣：	9,908 (2,754)	9,908	9,908							
MAX INTERNATIONAL INVESTMENT CO., LTD.	宏圖投資股份有限公司 MAX INVESTMENT CONSULTING CO., LTD.	中華民國 英屬維京群島	專業投資 專業投資	美金：9,144 新台幣：300,106 (註1)	美金：9,144 新台幣：300,106 (註1)	美金：9,144 新台幣：300,106 (註1)	美金：3,059 新台幣：100,403	8,600,000 9,800,000	100.00	100.00	美金： 新台幣：	3,059 100,403	12,118	10,991	新台幣： 新台幣：	12,118 (1,083)	新台幣： 新台幣：	12,118 (1,083)	10,991	10,991							含投資成本 超過公允 價值之溢 價攤銷。
宏圖投資股份有限公司	MAX INTERNATIONAL TRADING CO., LTD. 城家建設股份有限公司	薩摩亞群島 中華民國	進出口貿易 住宅及大樓開發租售	美金：880 新台幣：28,882 (註1)	美金：880 新台幣：28,882 (註1)	美金：880 新台幣：28,882 (註1)	美金：458 新台幣：15,019	880,000 100,000	100.00	100.00	美金： 新台幣：	458 15,019	1,348	1,348	新台幣： 新台幣：	1,348 (1,348)	新台幣： 新台幣：	1,348 (1,348)	1,348	1,348							

註 1：換算匯率係採用 104 年 9 月 30 日台灣銀行即期買入匯率。

註 2：大陸主要投資公司相關資訊請參閱附表六。

註 3：本表相關交易業已調整沖銷。

宏大拉鍊股份有限公司及子公司
大陸投資資訊

民國 104 年 1 月 1 日至 9 月 30 日

附表六

單位：美金／新台幣仟元

大陸被投公司名稱	主要營業項目	實收資本額	投資方式	本自投 期匯出 金	初 期 匯 出 金	本期匯出或收回投資金額		本自投 期匯出 金	未 期 匯 出 金	被 投 公 司 損 益	本公司直接 或間接投資 之持股比例 (%)	本 期 資 損 益	期 資 損 益	帳 面 金 額	投 資 額	已 匯 回 投 資 收 益	止 期 止 備 註
						匯 出	回 收										
宏大拉鏈(中國)有限公司	1. 係經營尼龍拉鍊、塑膠拉鍊、金屬拉鍊、拉頭及其配件之產銷業務。 2. 彰顯大外銷能力,以增加本公司之營收。	訂為美金 10,500 仟元	透過第三地區投資設立摩亞亞群島 MAX INTERNATIONAL INVESTMENT CO., LTD., 再投資英屬維京群島 MAX INVESTMENT CONSULTING CO., LTD., 間接對大陸投資。 經濟部投審會核准日期為 88 年 10 月 18 日, 核准文號為經(八八)投審二字第 88729599 號函、91 年 1 月 15 日, 核准文號為經密二字第 091001115 號函、91 年 8 月 22 日經審二字第 091024796 號函、99 年 5 月 3 日經審二字第 09900145390 號函及 99 年 12 月 2 日經審二字第 09900487280 號函、100 年 12 月 30 日經審二字第 10000611010 號函、101 年 12 月 22 日經審二字第 10100546450 號函及 102 年 9 月 2 日經審二字第 10200313800 號函。	美金 9,144 新台幣 300,106 (註一)	美金 9,144 新台幣 300,106 (註一)	\$ -	\$ -	美金 9,144 新台幣 300,106 (註一)	美金 9,144 新台幣 300,106 (註一)	新台幣 13,298	100	新台幣 13,298	新台幣 13,298	美金 3,319 新台幣 108,938	\$ -	-	
本 期 大 陸 赴 赴	計自 台 灣 匯 出 額	經 准 核 額	部 投 資 金	會 額 赴 大 陸	依 額 赴 大 陸	濟 准 核 額	部 投 資 金	審 額 赴 大 陸	審 額 赴 大 陸	部 地 區 投 資	會 規 定 限 額						
美金 9,144 新台幣 300,106 (註一)		美金 9,144 新台幣 300,106 (註一)	美金 9,144 新台幣 300,106 (註一)	美金 9,144 新台幣 300,106 (註一)	美金 9,144 新台幣 300,106 (註一)		美金 9,144 新台幣 300,106 (註一)	美金 9,144 新台幣 300,106 (註一)	美金 9,144 新台幣 300,106 (註一)	新台幣 282,443							

註一：換算匯率係採用 104 年 9 月 30 日台灣銀行即期買入匯率。

註二：本公司間接投資大陸係透過 MAX INTERNATIONAL INVESTMENT CO., LTD. 進行。

宏大陸錄股份有限公司及子公司
 母子公司間業務關係及重要交易事項
 民國 104 年 1 月 1 日至 9 月 30 日

附表七

單位：新台幣仟元

編號	交易人名稱	交易往來對象	與交易人之關係	交易科目	往來		來件	情形或總資產之比率%
					金額	佔總資產之比率%		
0	宏大陸錄股份有限公司	MAX INVESTMENT CONSULTING CO., LTD.	母公司對子公司	利息收入	\$ 636		無重大差異	0.07%
"	"	"	"	其他應收款	35,111		"	2.50%
"	"	MAX INTERNATIONAL TRADING CO., LTD.	"	進貨淨額	48,917		"	5.14%
"	"	"	"	應付帳款	11,034		"	0.78%
"	"	"	"	其他應付款	2,980		"	0.31%
"	"	宏大陸鏈(中國)有限公司	"	銷貨收入淨額	20,552		"	2.16%
"	"	"	"	利息收入	2,446		"	0.26%
"	"	"	"	應收帳款	12,188		收款期間較長	0.87%
"	"	"	"	其他應收款	91,922		無重大差異	6.53%
"	"	"	"	其他應付款	787		"	0.06%
"	"	"	"	預付設備款	1,320		"	0.09%
"	"	宏圖投資股份有限公司	"	其他應付款	25,049		"	1.78%
"	"	"	"	利息費用	445		"	0.05%
1	MAX INVESTMENT CONSULTING CO., LTD.	宏大陸鏈(中國)有限公司	母公司對子公司	利息收入	371		"	0.04%
"	"	"	"	其他應收款	33,220		"	2.36%
2	MAX INTERNATIONAL TRADING CO., LTD.	宏大陸鏈(中國)有限公司	子公司對子公司	進貨淨額	42,689		無重大差異	4.49%
"	"	"	"	應收帳款	4,464		收款期間較長	0.32%
"	"	"	"	應付帳款	2,509		無重大差異	0.18%

註 1：母公司及子公司相互間之業務往來資訊應分別於編號欄註明，編號之填寫方法如下：

1. 母公司填 0。
2. 子公司依公司別由阿拉伯數字 1 開始依序編號。

註 2：交易往來金額佔合併總營收或總資產比率之計算，若屬資產負債科目者，以期末餘額佔合併總資產之方式計算；若屬損益科目者，以期末累積金額佔合併總營收之方式計算。

註 3：上表列示之所有交易於編製合併財務報表時業已沖銷。