

智通科創股份有限公司及子公司
(原名：宏大拉鍊股份有限公司)

合併財務報告暨會計師核閱報告
民國113及112年第1季

地址：台北市內湖區洲子街196號7樓

電話：(02)26271828

§ 目 錄 §

項	目 頁	次	財 務 報 告 附 註 編 號
一、封 面	1		-
二、目 錄	2		-
三、會計師核閱報告	3~4		-
四、合併資產負債表	5		-
五、合併綜合損益表	6~7		-
六、合併權益變動表	8		-
七、合併現金流量表	9~10		-
八、合併財務報表附註			
(一) 公司沿革	11		一
(二) 通過財務報告之日期及程序	11		二
(三) 新發布及修訂準則及解釋之適用	11~12		三
(四) 重大會計政策之彙總說明	12~14		四
(五) 重大會計判斷、估計及假設不確 定性之主要來源	15		五
(六) 重要會計項目之說明	15~49		六~三三
(七) 關係人交易	49		三四
(八) 質抵押之資產	50		三五
(九) 重大或有負債及未認列之合約 承諾	50		三六
(十) 重大期後事項	50		三七
(十一) 其 他	51~52		三八、三九
(十二) 附註揭露事項			
1. 重大交易事項相關資訊	52~53、 55、58		四十
2. 轉投資事業相關資訊	53、59		四十
3. 大陸投資資訊	53、55、 58、60		四十
4. 主要股東資訊	53、61		四十
(十三) 部門資訊	54		四一

會計師核閱報告

智通科創股份有限公司（原名：宏大拉鍊股份有限公司） 公鑒：

前 言

智通科創股份有限公司（原名：宏大拉鍊股份有限公司）及其子公司（以下簡稱智通集團）民國 113 年及 112 年 3 月 31 日之合併資產負債表，暨民國 113 年及 112 年 1 月 1 日至 3 月 31 日之合併綜合損益表、合併權益變動表、合併現金流量表以及合併財務報表附註（包括重大會計政策彙總），業經本會計師核閱竣事。依證券發行人財務報告編製準則及經金融監督管理委員會認可並發布生效之國際會計準則第 34 號「期中財務報導」編製允當表達之合併財務報表係管理階層之責任，本會計師之責任係依據核閱結果對合併財務報表作成結論。

範 圍

除保留結論之基礎段所述者外，本會計師係依照核閱準則 2410 號「財務報表之核閱」執行核閱工作。核閱合併財務報表時所執行之程序包括查詢（主要向負責財務與會計事務之人員查詢）、分析性程序及其他核閱程序。核閱工作之範圍明顯小於查核工作之範圍，因此本會計師可能無法察覺所有可藉由查核工作辨認之重大事項，故無法表示查核意見。

保留結論之基礎

如合併財務報表附註十二所述，列入上開合併財務報表之部分非重要子公司財務報表未經會計師核閱，其民國 112 年 3 月 31 日之資產總額為新台幣 134,191 仟元，占合併資產總額之 8.14%；負債總額為新台幣 54,383 仟元，占合併負債總額之 6.45%；其民國 112 年 1 月 1 日至 3 月 31 日之綜合損益總額為新台幣 2,566 仟元；占合併綜合損益總額之 64.02%。又如合併財務報表附註十三所述，採權益法評價之被投資公司財務報表未經會計師核閱，其民國

113年及112年3月31日採用權益法之投資分別為新台幣5,082仟元及5,779仟元；其民國113年及112年1月1日至3月31日採用權益法認列之綜合損益分別為新台幣(163)仟元及(326)仟元，暨合併財務報表附註四十附註揭露事項所述轉投資事業之相關資訊，係依據前述部分非重要子公司及被投資公司同期間未經會計師核閱之財務報表認列與揭露。

保留結論

依本會計師核閱結果，除保留結論之基礎段所述部分非重要子公司及被投資公司財務報表倘經會計師核閱，對合併財務報表可能有所調整之影響外，並未發現上開合併財務報表在所有重大方面有未依照證券發行人財務報告編製準則及經金融監督管理委員會認可並發布生效之國際會計準則第34號「期中財務報導」編製，致無法允當表達智通集團民國113年及112年3月31日之合併財務狀況，暨民國113年及112年1月1日至3月31日之合併財務績效及合併現金流量之情事。

勤業眾信聯合會計師事務所
會計師 莊文源



莊文源

會計師 陳致源

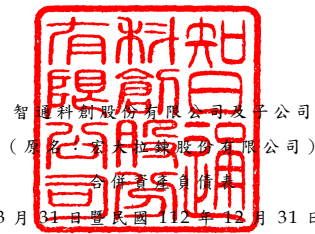


陳致源

金融監督管理委員會核准文號
金管證審字第1090347472號

金融監督管理委員會核准文號
金管證審字第1060023872號

中 華 民 國 113 年 5 月 10 日



智通科創股份有限公司及子公司
(原名：智通科技股份有限公司)

民國 113 年 3 月 31 日暨民國 112 年 12 月 31 日及 3 月 31 日

單位：新台幣仟元

代 碼	資 產	113年3月31日			112年12月31日			112年3月31日 (重編後)		
		金 額	%	金 額	%	金 額	%	金 額	%	
	流動資產									
1100	現金及約當現金(附註六)	\$ 375,575	19	\$ 314,753	18	\$ 393,627	24			
1110	透過損益按公允價值衡量之金融資產(附註七及二一)	-	-	28	-	28	-			
1120	透過其他綜合損益按公允價值衡量之金融資產(附註八)	7,151	-	5,494	-	5,208	-			
1136	按攤銷後成本衡量之金融資產-流動(附註九)	3,000	-	3,000	-	3,000	-			
1150	應收票據淨額(附註十)	19,180	1	5,798	-	12,847	1			
1170	應收帳款淨額(附註十及二五)	383,236	20	306,204	18	211,800	13			
1200	其他應收款淨額(附註十)	13,463	1	8,418	1	6,187	1			
130X	存貨(附註十一)	88,088	5	90,346	5	104,315	6			
1421	預付款項	14,111	1	13,501	1	10,295	1			
1476	其他金融資產-流動(附註十七及三五)	20,943	1	22,489	1	19,764	1			
1479	其他流動資產(附註十九)	512	-	338	-	225	-			
11XX	流動資產總計	<u>925,259</u>	<u>48</u>	<u>770,369</u>	<u>44</u>	<u>767,296</u>	<u>47</u>			
	非流動資產									
1517	透過其他綜合損益按公允價值衡量之金融資產-非流動(附註八)	17,760	1	18,010	1	22,200	1			
1550	採用權益法之投資(附註十三)	5,082	-	5,245	-	5,779	-			
1600	不動產、廠房及設備(附註十四及三五)	707,518	36	653,426	38	505,822	31			
1755	使用權資產(附註十五及三五)	46,238	2	45,614	3	115,441	7			
1760	投資性不動產(附註十六及三五)	52,719	3	52,740	3	52,802	3			
1780	其他無形資產(附註十八)	82,043	4	75,343	4	45,671	3			
1840	遞延所得稅資產(附註五)	58,153	3	57,832	3	83,051	5			
1980	其他金融資產-非流動(附註十七)	30,061	2	48,052	3	29,984	2			
1990	其他非流動資產(附註十九)	21,375	1	13,914	1	19,971	1			
15XX	非流動資產總計	<u>1,020,949</u>	<u>52</u>	<u>970,176</u>	<u>56</u>	<u>880,721</u>	<u>53</u>			
1XXX	資 產 總 計	<u>\$ 1,946,208</u>	<u>100</u>	<u>\$ 1,740,545</u>	<u>100</u>	<u>\$ 1,648,017</u>	<u>100</u>			
	負債及權益									
	流動負債									
2100	短期借款(附註二十)	\$ 261,224	13	\$ 234,441	14	\$ 261,569	16			
2170	應付帳款	100,104	5	72,409	4	110,106	7			
2219	其他應付款(附註二二)	72,816	4	64,040	4	71,048	4			
2230	本期所得稅負債	11,479	1	8,075	-	-	-			
2280	租賃負債-流動(附註十五)	21,241	1	25,604	2	18,175	1			
2321	一年內到期或執行賣回權公司債(附註二一)	-	-	129,974	7	235,818	14			
2322	一年內到期之長期借款(附註二十)	1,128	-	1,113	-	3,086	-			
2399	其他流動負債(附註二五)	11,237	1	3,481	-	5,265	1			
21XX	流動負債總計	<u>479,229</u>	<u>25</u>	<u>539,137</u>	<u>31</u>	<u>705,067</u>	<u>43</u>			
	非流動負債									
2540	長期借款(附註二十)	187,300	10	153,471	9	54,431	3			
2570	遞延所得稅負債	60,519	3	41,297	2	331	-			
2580	租賃負債-非流動(附註十五)	4,976	-	1,754	-	77,976	5			
2640	淨確定福利負債-非流動(附註五及二三)	3,831	-	3,946	-	5,226	-			
2670	其他非流動負債	152	-	51	-	-	-			
25XX	非流動負債總計	<u>256,778</u>	<u>13</u>	<u>200,519</u>	<u>11</u>	<u>137,964</u>	<u>8</u>			
2XXX	負債總計	<u>736,007</u>	<u>38</u>	<u>739,656</u>	<u>42</u>	<u>843,031</u>	<u>51</u>			
	歸屬於本公司業主之權益(附註二四、三一及三二)									
	股本									
3110	普通股	795,515	41	724,876	42	666,101	40			
3200	資本公積	264,980	14	205,497	12	156,355	10			
	保留盈餘									
3310	法定盈餘公積	26,370	1	26,370	1	26,370	2			
3320	特別盈餘公積	47,182	2	47,182	3	47,182	3			
3350	未分配盈餘(待彌補虧損)	89,487	5	28,982	2	(42,030)	(3)			
3300	保留盈餘總計	163,039	8	102,534	6	31,522	2			
3400	其他權益	(52,404)	(3)	(61,717)	(4)	(50,332)	(3)			
31XX	本公司業主權益總計	<u>1,171,130</u>	<u>60</u>	<u>971,190</u>	<u>56</u>	<u>803,646</u>	<u>49</u>			
36XX	非控制權益(附註二四及三十)	39,071	2	29,699	2	1,340	-			
3XXX	權益總計	<u>1,210,201</u>	<u>62</u>	<u>1,000,889</u>	<u>58</u>	<u>804,986</u>	<u>49</u>			
	負債與權益總計	<u>\$ 1,946,208</u>	<u>100</u>	<u>\$ 1,740,545</u>	<u>100</u>	<u>\$ 1,648,017</u>	<u>100</u>			

後附之附註係本合併財務報告之一部分。

(請參閱勤業眾信聯合會計師事務所民國 113 年 5 月 10 日核閱報告)

董事長：鍾富璋



經理人：蔡焜煌



會計主管：李婷婷



智通科創股份有限公司及子公司
(原名：宏大拉鍊股份有限公司)
合併綜合損益表

民國 113 年及 112 年 1 月 1 日至 3 月 31 日

單位：新台幣仟元，惟
每股盈餘為元

代 碼	113年1月1日至3月31日		112年1月1日至3月31日 (重編後)	
	金 額	%	金 額	%
	營業收入淨額(附註二五及四一)			
4100	\$ 193,485	63	\$ 231,675	98
4800	<u>111,360</u>	<u>37</u>	<u>3,619</u>	<u>2</u>
4000	<u>304,845</u>	<u>100</u>	<u>235,294</u>	<u>100</u>
	營業成本(附註十一及二六)			
5110	(160,613)	(53)	(184,230)	(78)
5800	(<u>1,471</u>)	<u>-</u>	(<u>25</u>)	<u>-</u>
5000	(<u>162,084</u>)	(<u>53</u>)	(<u>184,255</u>)	(<u>78</u>)
5900	142,761	47	51,039	22
6000	(<u>56,618</u>)	(<u>19</u>)	(<u>43,476</u>)	(<u>19</u>)
6900	<u>86,143</u>	<u>28</u>	<u>7,563</u>	<u>3</u>
	營業外收入及支出(附註十三、二六及二九)			
7100	350	-	590	-
7010	1,841	1	1,291	1
7020	5,274	2	(635)	-
7050	(2,023)	(1)	(4,417)	(2)
7060	(<u>163</u>)	<u>-</u>	(<u>326</u>)	<u>-</u>
7000	<u>5,279</u>	<u>2</u>	(<u>3,497</u>)	(<u>1</u>)


(接次頁)


(承前頁)


代 碼		113年1月1日至3月31日		112年1月1日至3月31日 (重編後)	
		金 額	%	金 額	%
7900	稅前淨利	\$ 91,422	30	\$ 4,066	2
7950	所得稅費用 (附註二七)	(22,117)	(7)	(285)	-
8200	本期淨利	<u>69,305</u>	<u>23</u>	<u>3,781</u>	<u>2</u>
	其他綜合損益 (附註二四)				
8310	不重分類至損益之項目				
8316	透過其他綜合損益 按公允價值衡量 之權益工具投資 未實現評價損益	1,407	-	53	-
8360	後續可能重分類至損益 之項目				
8361	國外營運機構財務 報表換算之兌換 差額	<u>8,478</u>	<u>3</u>	<u>174</u>	-
8300	本年度其他綜合損 益 (稅後淨額) 合 計	<u>9,885</u>	<u>3</u>	<u>227</u>	-
8500	本期綜合損益總額	<u>\$ 79,190</u>	<u>26</u>	<u>\$ 4,008</u>	<u>2</u>
	淨利歸屬於：				
8610	本公司業主	\$ 60,505	20	\$ 3,722	2
8620	非控制權益	<u>8,800</u>	<u>3</u>	<u>59</u>	-
8600		<u>\$ 69,305</u>	<u>23</u>	<u>\$ 3,781</u>	<u>2</u>
	綜合損益總額歸屬於：				
8710	本公司業主	\$ 69,818	23	\$ 3,958	2
8720	非控制權益	<u>9,372</u>	<u>3</u>	<u>50</u>	-
8700		<u>\$ 79,190</u>	<u>26</u>	<u>\$ 4,008</u>	<u>2</u>
	每股盈餘 (附註二八)				
9710	基 本	<u>\$ 0.79</u>		<u>\$ 0.06</u>	
9810	稀 釋	<u>\$ 0.76</u>		<u>\$ 0.06</u>	

後附之附註係本合併財務報告之一部分。

(請參閱勤業眾信聯合會計師事務所民國 113 年 5 月 10 日核閱報告)

董事長：鍾富璋 

經理人：蔡焜煌 

會計主管：李婷婷 



智創科技股份有限公司及子公司
(原智創科技股份有限公司)

民國 113 年及 112 年 1 月 1 日至 3 月 31 日

單位：新台幣仟元

代碼	歸屬於母公	司之業主權							益			非控制權益 (附註二四)	權益總額	
		股數(仟股)	股本	資本公積	法定盈餘公積	特別盈餘公積	未分配盈餘 (待彌補虧損)	合計	其他	權益	項目			總計
A1	112年1月1日餘額	63,241	\$ 632,406	\$ 128,769	\$ 26,370	\$ 47,182	(\$ 45,752)	\$ 27,800	(\$ 6,098)	透過其他綜合 損益按公允 價值衡量之 金融資產未 實現評價損益	(\$ 50,568)	\$ 738,407	\$ -	\$ 738,407
I1	可轉換公司債轉換	3,369	33,695	27,586	-	-	-	-	-	-	-	61,281	-	61,281
D1	112年1月1日至3月31日淨利	-	-	-	-	-	3,722	3,722	-	-	-	3,722	59	3,781
D3	112年1月1日至3月31日其他 綜合損益	-	-	-	-	-	-	-	183	53	236	236	(9)	227
D5	112年1月1日至3月31日綜合 損益總額	-	-	-	-	-	3,722	3,722	183	53	236	3,958	50	4,008
O1	非控制權益變動	-	-	-	-	-	-	-	-	-	-	-	1,290	1,290
Z1	112年3月31日餘額	66,610	\$ 666,101	\$ 156,355	\$ 26,370	\$ 47,182	(\$ 42,030)	\$ 31,522	(\$ 5,915)	(\$ 44,417)	(\$ 50,332)	\$ 803,646	\$ 1,340	\$ 804,986
A1	113年1月1日餘額	72,488	\$ 724,876	\$ 205,497	\$ 26,370	\$ 47,182	\$ 28,982	\$ 102,534	(\$ 13,395)	(\$ 48,322)	(\$ 61,717)	\$ 971,190	\$ 29,699	\$ 1,000,889
I1	可轉換公司債轉換	7,064	70,639	59,483	-	-	-	-	-	-	-	130,122	-	130,122
D1	113年1月1日至3月31日淨利	-	-	-	-	-	60,505	60,505	-	-	-	60,505	8,800	69,305
D3	113年1月1日至3月31日其他 綜合損益	-	-	-	-	-	-	-	7,906	1,407	9,313	9,313	572	9,885
D5	113年1月1日至3月31日綜合 損益總額	-	-	-	-	-	60,505	60,505	7,906	1,407	9,313	69,818	9,372	79,190
Z1	113年3月31日餘額	79,552	\$ 795,515	\$ 264,980	\$ 26,370	\$ 47,182	\$ 89,487	\$ 163,039	(\$ 5,489)	(\$ 46,915)	(\$ 52,404)	\$ 1,171,130	\$ 39,071	\$ 1,210,201

後附之附註係本合併財務報告之一部分。

(請參閱勤業眾信聯合會計師事務所民國 113 年 5 月 10 日核閱報告)

董事長：鍾富璋



經理人：蔡焜煌



會計主管：李婷婷



智通科創股份有限公司及子公司

(原名：宏大拉鍊股份有限公司)

合併現金流量表

民國 113 年及 112 年 1 月 1 日至 3 月 31 日

單位：新台幣仟元

代 碼		113年1月1日 至3月31日	112年1月1日 至3月31日 (重編後)
	營業活動之現金流量		
A10000	本期稅前淨利	\$ 91,422	\$ 4,066
A20010	收益費損項目		
A20100	折舊費用	13,617	13,495
A20200	攤銷費用	1,585	118
A20300	預期信用減損損失(迴轉利益)	2,465	(497)
A20900	財務成本	2,023	4,417
A21200	利息收入	(350)	(590)
A20400	透過損益按公允價值衡量金融 資產之淨損失	28	5
A22300	採用權益法認列之關聯企業損 益	163	326
A22500	處分不動產、廠房及設備淨損 失	-	87
A23700	存貨跌價(回升利益)損失	(2,353)	1,986
A24100	未實現外幣兌換淨利益	(3,215)	(16)
A29900	其他項目	195	165
A30000	營業資產及負債之淨變動數		
A31130	應收票據	(13,382)	(8,382)
A31150	應收帳款	(79,596)	(78,334)
A31180	其他應收款	(5,045)	(1,573)
A31200	存 貨	3,925	21,596
A31240	其他流動資產	(774)	(329)
A32150	應付帳款	27,694	33,154
A32180	其他應付款	8,149	(1,940)
A32230	其他流動負債	7,756	(3,665)
A32240	淨確定福利負債	(115)	(48)
A33000	營運產生之現金	54,192	(15,959)
A33100	收取之利息	350	590

(接次頁)

(承前頁)

代 碼		113年1月1日 至3月31日	112年1月1日 至3月31日 (重編後)
A33300	支付之利息	(\$ 1,853)	(\$ 3,463)
A33500	支付之所得稅	(10)	(7)
AAAA	營業活動之淨現金流入(出)	<u>52,679</u>	<u>(18,839)</u>
	投資活動之現金流量		
B02700	購置不動產、廠房及設備	(57,518)	(76,028)
B02800	處分不動產、廠房及設備價款	-	470
B03700	存出保證金增加	(4,361)	-
B02200	取得子公司之淨現金流出	-	(20,847)
B04500	購置無形資產	(7,190)	(284)
B06600	其他金融資產減少	19,537	57,986
B07100	預付設備款增加	(4,257)	(4,853)
BBBB	投資活動之淨現金流出	<u>(53,789)</u>	<u>(43,556)</u>
	籌資活動之現金流量		
C00100	短期借款增加	22,137	10,000
C01600	舉借長期借款	33,732	44,976
C01700	償還長期借款	-	(772)
C03100	存入保證金增加	101	-
C04020	租賃本金償還	(6,988)	(4,828)
CCCC	籌資活動之淨現金流入	<u>48,982</u>	<u>49,376</u>
DDDD	匯率變動對現金及約當現金之影響	<u>12,950</u>	<u>1,511</u>
EEEE	本期現金及約當現金淨增加(減少)	60,822	(11,508)
E00100	期初現金及約當現金餘額	<u>314,753</u>	<u>405,135</u>
E00200	期末現金及約當現金餘額	<u>\$ 375,575</u>	<u>\$ 393,627</u>

後附之附註係本合併財務報告之一部分。

(請參閱勤業眾信聯合會計師事務所民國113年5月10日核閱報告)

董事長：鍾富瑋



經理人：蔡焜煌



會計主管：李婷婷



智通科創股份有限公司及子公司
(原名：宏大拉鍊股份有限公司)

合併財務報表附註

民國 113 年及 112 年 1 月 1 日至 3 月 31 日

(除另註明外，金額以新台幣仟元為單位)

一、公司沿革

智通科創股份有限公司(原名：宏大拉鍊股份有限公司，業於 112 年 6 月變更完成，以下簡稱本公司)成立於 67 年 2 月，主要經營拉鍊及其零配件之製造加工及買賣業務。

本公司股票自 90 年 3 月起在財團法人中華民國證券櫃檯買賣中心上櫃買賣。

本合併報告係以本公司之功能性貨幣新台幣表達。

二、通過財務報告之日期及程序

本合併財務報告於 113 年 5 月 9 日經董事會通過。

三、新發布及修訂準則及解釋之適用

(一) 初次適用金融監督管理委員會(以下稱「金管會」)認可並發布生效之國際財務報導準則(IFRS)、國際會計準則(IAS)、解釋(IFRIC)及解釋公告(SIC)(以下稱「IFRS 會計準則」)

適用修正後之金管會認可並發布生效之 IFRS 會計準則將不致造成合併公司會計政策之重大變動。

(二) 國際會計準則理事會(IASB)已發布但尚未經金管會認可並發布生效之 IFRS 會計準則

新發布 / 修正 / 修訂準則及解釋	IASB 發布之生效日(註1)
IFRS 10 及 IAS 28 之修正「投資者與其關聯企業或合資間之資產出售或投入」	未定
IFRS 17「保險合約」	2023 年 1 月 1 日
IFRS 17 之修正	2023 年 1 月 1 日
IFRS 17 之修正「初次適用 IFRS 17 及 IFRS 9—比較資訊」	2023 年 1 月 1 日
IFRS 18「財務報表之表達與揭露」	2027 年 1 月 1 日
IAS 21 之修正「缺乏可兌換性」	2025 年 1 月 1 日(註2)

註 1：除另註明外，上述新發布／修正／修訂準則或解釋係於各該日期以後開始之年度報導期間生效。

註 2：適用於 2025 年 1 月 1 日以後開始之年度報導期間。初次適用該修正時，不得重編比較期間，而應將影響數認列於初次適用日之保留盈餘或權益項下之國外營運機構兌換差額（依適當者）以及相關受影響之資產及負債。

IFRS 18「財務報表之表達與揭露」

IFRS 18 將取代 IAS 1「財務報表之表達」，該準則主要變動包括：

- 損益表應將收益及費損項目分為營業、投資、籌資、所得稅及停業單位種類。
- 損益表應列報營業損益、籌資及所得稅前損益以及損益之小計及合計數。
- 提供指引以強化彙總及細分規定：合併公司須辨認來自個別交易或其他事項之資產、負債、權益、收益、費損及現金流量，並以共同特性為基礎進行分類與彙總，俾使主要財務報表列報之各單行項目至少具一項類似特性。具不同特性之項目於主要財務報表及附註應予細分。合併公司僅於無法找到更具資訊性之名稱時，始將該等項目標示為「其他」。
- 增加管理階層定義之績效衡量之揭露：合併公司於進行財務報表外之公開溝通，以及與財務報表使用者溝通管理階層對合併公司整體財務績效某一層面之觀點時，應於財務報表單一附註揭露管理階層定義之績效衡量相關資訊，包括該衡量之描述、如何計算、其與 IFRS 會計準則明定之小計或合計數之調節以及相關調節項目之所得稅與非控制權益影響等。

除上述影響外，截至本合併財務報告通過日止，合併公司仍持續評估其他準則、解釋之修正對財務狀況與財務績效之影響，相關影響待評估完成時予以揭露。

四、重要會計政策之彙總說明

(一) 遵循聲明

本合併財務報告係依照證券發行人財務報告編製準則及經金管會認可並發布生效之 IAS 34「期中財務報導」編製。本合併財務報告並未包含整份年度財務報告所規定之所有 IFRS 會計準則揭露資訊。

(二) 編製基礎

除按公允價值衡量之金融工具及按確定福利義務現值減除計畫資產公允價值認列之淨確定福利負債外，本合併財務報告係依歷史成本基礎編製。

公允價值衡量依照相關輸入值之可觀察程度及重要性分為第 1 等級至第 3 等級：

1. 第 1 等級輸入值：係指於衡量日可取得之相同資產或負債於活躍市場之報價（未經調整）。
2. 第 2 等級輸入值：係指除第 1 等級之報價外，資產或負債直接（亦即價格）或間接（亦即由價格推導而得）之可觀察輸入值。
3. 第 3 等級輸入值：係指資產或負債之不可觀察之輸入值。

(三) 合併基礎

本合併財務報告係包含本公司及由本公司所控制個體（子公司）之財務報告。合併綜合損益表已納入被收購或被處分子公司於當期自收購日起或至處分日止之營運損益。子公司之財務報告已予調整，以使其會計政策與合併公司之會計政策一致。於編製合併財務報告時，各個體間之交易、帳戶餘額、收益及費損已全數予以銷除。子公司之綜合損益總額係歸屬至本公司業主及非控制權益，即使非控制權益因而成為虧損餘額。

當合併公司對子公司所有權權益之變動未導致喪失控制者，係作為權益交易處理。合併公司及非控制權益之帳面金額已予調整，以反映其於子公司相對權益之變動。非控制權益之調整金額與所支付或收取對價之公允價值間之差額，係直接認列為權益且歸屬於本公司業主。

子公司明細、持股比例及營業項目，參閱附註十二「子公司」，及附註四十之附表五及附表六。

(四) 其他重大會計政策

除下列說明外，請參閱 112 年度合併財務報告之重大會計政策彙總說明。

1. 資產與負債區分流動與非流動之標準

流動資產包括：

- (1) 主要為交易目的而持有之資產；
- (2) 預期於資產負債表日後 12 個月內實現之資產；及
- (3) 現金及約當現金（但不包括於資產負債表日後逾 12 個月用以交換或清償負債而受到限制者）。

流動負債包括：

- (1) 主要為交易目的而持有之負債；
- (2) 於資產負債表日後 12 個月內到期清償之負債（即使於資產負債表日後至通過發布財務報告前已完成長期性之再融資或重新安排付款協議，亦屬流動負債），以及
- (3) 於資產負債表日不具有實質權利可將清償期限遞延至資產負債表日後至少 12 個月之負債。

非屬上述流動資產或流動負債者，係分類為非流動資產或非流動負債。負債之條款可能依交易對方之選擇，以移轉合併公司之權益工具而清償者，若合併公司將該選擇權分類為權益工具，則該等條款並不影響負債分類為流動或非流動。

2. 確定福利退職後福利

期中期間之退休金成本係採用前一年度結束日依精算決定之退休金成本率，以年初至當期末為基礎計算，並針對本期之重大市場波動，及重大計畫修正、清償或其他重大一次性事項加以調整。

3. 所得稅費用

所得稅費用係當期所得稅及遞延所得稅之總和。期中期間之所得稅係以年度為基礎進行評估，以預期年度總盈餘所適用之稅率，就期中稅前利益予以計算。

五、重大會計判斷、估計及假設不確定性之主要來源

請參閱 112 年度合併財務報告之重大會計判斷、估計及假設不確定性主要來源說明。

六、現金及約當現金

	113年3月31日	112年12月31日	112年3月31日
庫存現金	\$ 816	\$ 646	\$ 783
支票存款	-	2,118	2,779
活期存款	147,562	242,195	324,587
外幣存款	207,356	55,467	51,688
約當現金			
原始到期日在 3 個月以			
內之銀行定期存款	<u>19,841</u>	<u>14,327</u>	<u>13,790</u>
	<u>\$ 375,575</u>	<u>\$ 314,753</u>	<u>\$ 393,627</u>

銀行存款於資產負債表日之市場利率區間如下：

	113年3月31日	112年12月31日	112年3月31日
活期存款	0.2%~0.83%	0.005%~0.58%	0.25%~0.705%
外幣存款	0.001%~1.45%	0.001%~1.45%	0.001%~1.25%
定期存款	1.10%~3.45%	1.10%~3.45%	0.975%~3.25%

七、透過損益按公允價值衡量之金融工具

	113年3月31日	112年12月31日	112年3月31日
<u>金融資產－流動</u>			
強制透過損益按公允價值			
衡量			
衍生工具(未指定避險)			
－可轉換公司債			
(附註二一)	<u>\$ -</u>	<u>\$ 28</u>	<u>\$ 28</u>

八、透過其他綜合損益按公允價值衡量之金融資產

權益工具投資

	<u>113年3月31日</u>	<u>112年12月31日</u>	<u>112年3月31日</u>
<u>流動</u>			
國內投資			
上市（櫃）及興櫃股票	\$ 7,151	\$ 5,494	\$ 5,208
<u>非流動</u>			
國內投資			
未上市（櫃）股票	\$ 17,760	\$ 18,010	\$ 22,200

合併公司依中長期策略進行投資，並預期透過長期投資獲利。合併公司管理階層認為若將該等投資之短期公允價值波動列入損益，與前述長期投資規劃並不一致，因此選擇指定該等投資為透過其他綜合損益按公允價值衡量。

九、按攤銷後成本衡量之金融資產

	<u>113年3月31日</u>	<u>112年12月31日</u>	<u>112年3月31日</u>
<u>流動</u>			
國內投資			
原始到期日超過3個月 之定期存款	\$ 3,000	\$ 3,000	\$ 3,000

113年3月31日暨112年12月31日及3月31日，原始到期日超過3個月之定期存款利率區間分別為年利率1.32%、1.07%及1.07%。

十、應收票據、應收帳款及其他應收款

	<u>113年3月31日</u>	<u>112年12月31日</u>	<u>112年3月31日</u>
<u>應收票據（因營業而發生）</u>			
按攤銷後成本衡量			
總帳面金額	\$ 19,180	\$ 5,798	\$ 12,847
減：備抵損失	-	-	-
	<u>\$ 19,180</u>	<u>\$ 5,798</u>	<u>\$ 12,847</u>
<u>應收帳款</u>			
按攤銷後成本衡量			
總帳面金額	\$ 387,359	\$ 307,763	\$ 221,993
減：備抵損失	(4,123)	(1,559)	(10,193)
	<u>\$ 383,236</u>	<u>\$ 306,204</u>	<u>\$ 211,800</u>

（接次頁）

(承前頁)

	<u>113年3月31日</u>	<u>112年12月31日</u>	<u>112年3月31日</u>
<u>其他應收款</u>			
應收退稅款—營業稅	\$ 2,186	\$ 1,564	\$ 2,514
其他	<u>11,277</u>	<u>6,854</u>	<u>3,673</u>
	<u>\$ 13,463</u>	<u>\$ 8,418</u>	<u>\$ 6,187</u>

按攤銷後成本衡量之應收帳款

合併公司對商品銷售之平均授信期間為月結 30 天至 180 天，應收帳款不予計息。為減輕信用風險，合併公司管理階層指派專責團隊負責授信額度之決定、授信核准及其他監控程序以確保逾期應收款項之回收已採取適當行動。此外，合併公司於資產負債表日會逐一複核應收款項之可回收金額，以確保無法回收之應收款項已提列適當減損損失。據此，本公司管理階層認為合併公司之信用風險已顯著減少。

合併公司按存續期間預期信用損失認列應收帳款之備抵損失。存續期間預期信用損失係使用準備矩陣計算，其考量客戶過去違約紀錄與現時財務狀況、產業經濟情勢，並同時考量 GDP 預測及產業展望。因合併公司之信用損失歷史經驗顯示，不同客戶群之損失型態並無顯著差異，因此準備矩陣未進一步區分客戶群，僅以應收帳款逾期天數訂定預期信用損失率。

若有證據顯示交易對方面臨嚴重財務困難且合併公司無法合理預期可回收金額，合併公司直接沖銷相關應收帳款，惟仍會持續追索活動，因追索回收之金額則認列於損益。

合併公司於 113 年 3 月 31 日暨 112 年 12 月 31 日及 3 月 31 日之應收票據帳齡皆為未逾期，預期信用損失率皆為 0%，故皆未提列備抵損失。

合併公司依準備矩陣衡量應收帳款之備抵損失如下：

113年3月31日

	未逾期	逾 期				逾期超過		合 計
		1~30天	31~60天	61~180天	181~365天	365天		
預期信用損失率	0.12%~ 0.78%	0.44%~ 4.90%	8.24%~ 56.93%	13.04%~ 91.67%	62.16%~ 100.00%	100.00%		
總帳面金額	\$ 292,822	\$ 25,947	\$ 17,314	\$ 49,800	\$ 1,350	\$ 126		\$ 387,359
備抵損失(存續期間)								
預期信用損失)	(<u>1,165</u>)	(<u>758</u>)	(<u>554</u>)	(<u>526</u>)	(<u>994</u>)	(<u>126</u>)		(<u>4,123</u>)
攤銷後成本	<u>\$ 291,657</u>	<u>\$ 25,189</u>	<u>\$ 16,760</u>	<u>\$ 49,274</u>	<u>\$ 356</u>	<u>\$ -</u>		<u>\$ 383,236</u>

112年12月31日

	未逾期	逾 期				逾期超過		合 計
		1~30天	31~60天	61~180天	181~365天	365天		
預期信用損失率	0.05%~ 0.11%	0.66%~ 0.90%	1.22%~ 42.34%	5.28%~ 93.75%	31.48%~ 100%	100%		
總帳面金額	\$ 238,595	\$ 34,149	\$ 23,817	\$ 10,681	\$ 449	\$ 72		\$ 307,763
備抵損失(存續期間)								
預期信用損失)	(<u>166</u>)	(<u>306</u>)	(<u>57</u>)	(<u>734</u>)	(<u>224</u>)	(<u>72</u>)		(<u>1,559</u>)
攤銷後成本	<u>\$ 238,429</u>	<u>\$ 33,843</u>	<u>\$ 23,760</u>	<u>\$ 9,947</u>	<u>\$ 225</u>	<u>\$ -</u>		<u>\$ 306,204</u>

112年3月31日

	未逾期	逾 期				逾期超過		合 計
		1~30天	31~60天	61~180天	181~365天	365天		
預期信用損失率	0.30%~ 0.85%	4.16%~ 5.29%	6.59%~ 25.87%	12.24%~ 100%	37.48%~ 100%	100%		
總帳面金額	\$ 176,998	\$ 13,819	\$ 8,140	\$ 12,762	\$ 10,274	\$ -		\$ 221,993
備抵損失(存續期間)								
預期信用損失)	(<u>1,568</u>)	(<u>590</u>)	(<u>536</u>)	(<u>2,414</u>)	(<u>5,085</u>)	-		(<u>10,193</u>)
攤銷後成本	<u>\$ 175,430</u>	<u>\$ 13,229</u>	<u>\$ 7,604</u>	<u>\$ 10,348</u>	<u>\$ 5,189</u>	<u>\$ -</u>		<u>\$ 211,800</u>

應收款項備抵損失之變動資訊如下：

	113年1月1日 至3月31日	112年1月1日 至3月31日
期初餘額	\$ 1,559	\$ 10,340
加：本期提列減損損失	2,465	-
減：本期迴轉減損損失	-	(188)
外幣換算差額	99	41
期末餘額	<u>\$ 4,123</u>	<u>\$ 10,193</u>

十一、存 貨

	113年3月31日	112年12月31日	112年3月31日
原 物 料	\$ 18,236	\$ 18,848	\$ 23,313
在 製 品	46,751	45,111	59,348
製 成 品	23,082	26,340	21,618
商 品	19	47	36
	<u>\$ 88,088</u>	<u>\$ 90,346</u>	<u>\$ 104,315</u>

113年及112年1月1日至3月31日與存貨相關之銷貨成本分別為160,613仟元及184,230仟元。

113年1月1日至3月31日之銷貨成本包括存貨跌價回升利益(2,353)仟元(主係處分已提列跌價損失之存貨所致)、存貨盤損淨額99仟元及未分攤固定製造費用424仟元。

112年1月1日至3月31日之銷貨成本包括存貨跌價損失1,986仟元、存貨盤損淨額343仟元及未分攤固定製造費用1,215仟元。

十二、子公司

列入合併財務報告之子公司

本合併財務報告編製主體如下：

投資公司名稱	子 公 司 名 稱	業 務 性 質	所 持 股 權 百 分 比			說 明
			113年 3月31日	112年 12月31日	112年 3月31日	
本公司	MII CO., LTD.	專業投資	100%	100%	100%	—
"	宏圖公司	專業投資	100%	100%	100%	—
"	聯和科創公司	資訊軟體服務業	91.34%	91.34%	100%	(註2)
MII CO., LTD.	MIC CO., LTD.	專業投資	100%	100%	100%	—
"	MIT CO., LTD.	進出口貿易	100%	100%	100%	—
本公司及 MIC CO., LTD.	宏大中國公司	經營尼龍拉鍊、塑膠拉鍊、金屬拉鍊、拉頭 及其配件之產銷業務	100%	100%	100%	(註1)
聯和科創公司	Global Line Network Sdn. Bhd.	資訊軟體設計及開發	97.71%	97.71%	97.71%	(註3 及6)
Global Line Network Sdn. Bhd.	Global Line Network Ltd.	資訊軟體開發及技術支援	100%	100%	100%	(註3 及6)
Global Line Network Ltd.	Global Line Innovation Pte. Ltd.	專業投資	100%	100%	-	(註4)
Global Line Innovation Pte. Ltd.	Bharat Line Innovations Pvt Ltd	專業投資	99.99%	-	-	(註5)

註1：本公司與MIC CO., LTD.所持股權分別為22.22%及77.78%。

註2：於112年12月現金增資40,000仟元，因未按持股比例增資，致持股比例由100%下降至91.34%，由於不影響本公司對子公司之控制，本公司視為權益交易處理，調減保留盈餘13,734仟元。

註3：合併公司於112年3月取得Global Line Network Sdn. Bhd. 97.71%股權，並間接取得其100%持有之子公司Global Line Network Ltd. (請參閱附註三十)。

註4：Global Line Network Ltd.於112年底完成設立新加坡子公司Global Line Innovation Pte. Ltd.，持有100%股權。

註 5：Global Line Innovation Pte. Ltd.於 113 年 2 月取得 Bharat Line Innovations Pvt Ltd. 99.99% 股權。

註 6：112 年 3 月 31 日 Global Line Network Sdn. Bhd.及 Global Line Network Ltd.係非重要子公司，其財務報告未經會計師核閱。

十三、採用權益法之投資

投資關聯企業

	113年3月31日	112年12月31日	112年3月31日
個別不重大之關聯企業	\$ 5,082	\$ 5,245	\$ 5,779

個別不重大之關聯企業彙總資訊

	113年1月1日 至3月31日	112年1月1日 至3月31日
合併公司享有之份額		
本期淨損	(\$ 163)	(\$ 326)
其他綜合損益	-	-
綜合損益總額	(\$ 163)	(\$ 326)

採用權益法之投資及合併公司對其享有之損益及其他綜合損益，係依據關聯企業同期間未經會計師核閱之財務報表認列與揭露。

十四、不動產、廠房及設備

成 本	自有土地	建 築 物	機 器 設 備	運 輸 設 備	其 他 設 備	未 完 工 程	合 計
113年1月1日餘額	\$ 298,779	\$ 143,263	\$ 516,295	\$ 10,553	\$ 98,293	\$ 260,324	\$1,327,507
增 添	-	-	784	-	223	57,116	58,123
重 分 類	-	-	764	-	278	-	1,042
處 分	-	-	(300)	-	-	-	(300)
淨兌換差額	-	4,969	11,112	141	3,719	-	19,941
113年3月31日餘額	\$ 298,779	\$ 148,232	\$ 528,655	\$ 10,694	\$ 102,513	\$ 317,440	\$1,406,313
累計折舊及減損							
113年1月1日餘額	\$ -	\$ 105,687	\$ 470,889	\$ 9,148	\$ 88,357	\$ -	\$ 674,081
折舊費用	-	1,764	3,695	122	1,874	-	7,455
重 分 類	-	-	-	-	-	-	-
處 分	-	-	(300)	-	-	-	(300)
淨兌換差額	-	4,071	10,008	86	3,394	-	17,559
113年3月31日餘額	\$ -	\$ 111,522	\$ 484,292	\$ 9,356	\$ 93,625	\$ -	\$ 698,795
112年12月31日及 113年1月1日淨額	\$ 298,779	\$ 37,576	\$ 45,406	\$ 1,405	\$ 9,936	\$ 260,324	\$ 653,426
113年3月31日淨額	\$ 298,779	\$ 36,710	\$ 44,363	\$ 1,338	\$ 8,888	\$ 317,440	\$ 707,518

(接次頁)

(承前頁)

成 本	自有土地	建 築 物	機 器 設 備	運 輸 設 備	其 他 設 備	未 完 工 程	合 計
112年1月1日餘額	\$ 298,779	\$ 129,036	\$ 535,459	\$ 10,040	\$ 96,536	\$ 13,711	\$1,083,561
增 添	-	-	899	-	269	75,049	76,217
重 分 類	-	-	1,344	-	256	-	1,600
由企業合併取得	-	17,936	-	-	982	467	19,385
處 分	-	-	(2,305)	-	(166)	-	(2,471)
淨兌換差額	-	219	1,408	14	446	(3)	2,084
112年3月31日餘額	<u>\$ 298,779</u>	<u>\$ 147,191</u>	<u>\$ 536,805</u>	<u>\$ 10,054</u>	<u>\$ 98,323</u>	<u>\$ 89,224</u>	<u>\$1,180,376</u>
累計折舊及減損							
112年1月1日餘額	\$ -	\$ 97,028	\$ 473,447	\$ 8,797	\$ 82,102	\$ -	\$ 661,374
折舊費用	-	1,598	4,805	94	1,806	-	8,303
重 分 類	-	-	-	-	-	-	-
由企業合併取得	-	4,513	-	-	441	-	4,954
處 分	-	-	(1,743)	-	(171)	-	(1,914)
淨兌換差額	-	226	1,224	7	380	-	1,837
112年3月31日餘額	<u>\$ -</u>	<u>\$ 103,365</u>	<u>\$ 477,733</u>	<u>\$ 8,898</u>	<u>\$ 84,558</u>	<u>\$ -</u>	<u>\$ 674,554</u>
112年3月31日淨額	<u>\$ 298,779</u>	<u>\$ 43,826</u>	<u>\$ 59,072</u>	<u>\$ 1,156</u>	<u>\$ 13,765</u>	<u>\$ 89,224</u>	<u>\$ 505,822</u>

113年及112年1月1日至3月31日並未認列或迴轉減損損失。

合併公司之不動產、廠房及設備係以直線基礎按下列耐用年數計提折舊：

建築物	50~55年
機器設備	6~10年
運輸設備	5年
其他設備	2~10年

設定作為借款擔保之不動產、廠房及設備金額，請參閱附註三五。

十五、租賃協議

(一) 使用權資產

使用權資產帳面金額	113年3月31日	112年12月31日	112年3月31日
土 地	\$ 22,764	\$ 22,138	\$ 23,036
土地及建築物	15,358	20,493	89,757
運輸設備	8,116	2,983	2,648
	<u>\$ 46,238</u>	<u>\$ 45,614</u>	<u>\$ 115,441</u>

	113年1月1日 至3月31日	112年1月1日 至3月31日
使用權資產之增添	<u>\$ 8,011</u>	<u>\$ -</u>
使用權資產之折舊費用		
土地	\$ 286	\$ 280
土地及建築物	5,163	4,248
運輸設備	<u>692</u>	<u>643</u>
	<u>\$ 6,141</u>	<u>\$ 5,171</u>

上述中國大陸之土地使用權，業已取得該土地使用權證，其質抵押之資訊，請參閱附註三五。

除以上所列增添及認列折舊費用外，合併公司之使用權資產於113年及112年1月1日至3月31日並未發生重大轉租及減損情形。

(二) 租賃負債

	113年3月31日	112年12月31日	112年3月31日
租賃負債帳面金額			
流動	<u>\$ 21,241</u>	<u>\$ 25,604</u>	<u>\$ 18,175</u>
非流動	<u>\$ 4,976</u>	<u>\$ 1,754</u>	<u>\$ 77,976</u>

租賃負債之折現率區間如下：

	113年3月31日	112年12月31日	112年3月31日
土地及建築物	2.83%~4.40%	2.83%~2.90%	1.87%~2.03%
運輸設備	2.83%~4.50%	2.83%~4.50%	4.50%

(三) 重要承租活動及條款

合併公司亦承租土地及建築物做為廠房使用，租賃期間為2~5年。於租賃期間屆滿時，合併公司對部份所租賃之土地及建築物具租賃延長之選擇權，得延長租賃期間5年，租金屆時另行協商。合併公司已就前述具租賃延長之未來租賃給付計入租賃負債。

(四) 其他租賃資訊

	113年1月1日 至3月31日	112年1月1日 至3月31日
短期租賃費用	<u>\$ 19</u>	<u>\$ 12</u>
租賃之現金（流出）總額	<u>(\$ 7,231)</u>	<u>(\$ 5,352)</u>

十六、投資性不動產

	113年3月31日	112年12月31日	112年3月31日
投資性不動產	<u>\$ 52,719</u>	<u>\$ 52,740</u>	<u>\$ 52,802</u>

除認列折舊費用外，合併公司之投資性不動產於 113 年及 112 年 1 月 1 日至 3 月 31 日並未發生重大增添、處分及減損情形。

合併公司之投資性不動產係以直線基礎按 45 年之耐用年限計提折舊。

合併公司之投資性不動產於 113 年 3 月 31 日暨 112 年 12 月 31 日及 3 月 31 日之公允價值分別為 70,382 仟元、70,382 仟元及 67,434 仟元，該公允價值係以非關係人之獨立評價師於 112 年及 111 年間進行之評價為基礎，該評價係參考不動產交易價格之市場證據進行。因該區域不動產交易價格並無重大變化，故合併公司管理階層評估資產負債表日之公允價值與前述評估結果並無重大差異。

合併公司之所有投資性不動產皆係自有權益，合併公司設定抵押作為借款擔保之投資性不動產金額，請參閱附註三五。

十七、其他金融資產

	113年3月31日	112年12月31日	112年3月31日
質押活期存款	\$ 20,443	\$ 21,989	\$ 19,264
質押定期存款	500	500	500
受限制信託專戶 (註)	<u>30,061</u>	<u>48,052</u>	<u>29,984</u>
	<u>\$ 51,004</u>	<u>\$ 70,541</u>	<u>\$ 49,748</u>
流動	\$ 20,943	\$ 22,489	\$ 19,764
非流動	<u>30,061</u>	<u>48,052</u>	<u>29,984</u>
	<u>\$ 51,004</u>	<u>\$ 70,541</u>	<u>\$ 49,748</u>
存款利率區間	0.3%~1.31%	0.3%~1.31%	0.3%~1.185%

註：係依合約將專供興建廠房資金存入指定之信託專戶。

其他金融資產質押之資訊，請參閱附註三五。

十八、其他無形資產

	電腦軟體	在手訂單	資料庫及 應用程式	合 計
<u>成 本</u>				
113年1月1日餘額	\$ 2,493	\$ 17,457	\$ 61,677	\$ 81,627
單獨取得	142	-	7,048	7,190
淨兌換差額	-	232	948	1,180
113年3月31日餘額	<u>\$ 2,635</u>	<u>\$ 17,689</u>	<u>\$ 69,673</u>	<u>\$ 89,997</u>
<u>累計攤銷及減損</u>				
113年1月1日餘額	\$ 1,920	\$ 4,364	\$ -	\$ 6,284
攤銷費用	138	1,447	-	1,585
淨兌換差額	-	85	-	85
113年3月31日餘額	<u>\$ 2,058</u>	<u>\$ 5,896</u>	<u>\$ -</u>	<u>\$ 7,954</u>
112年12月31日及				
113年1月1日淨額	<u>\$ 573</u>	<u>\$ 13,093</u>	<u>\$ 61,677</u>	<u>\$ 75,343</u>
113年3月31日淨額	<u>\$ 577</u>	<u>\$ 11,793</u>	<u>\$ 69,673</u>	<u>\$ 82,043</u>
<u>成 本</u>				
112年1月1日餘額	\$ 2,209	\$ -	\$ -	\$ 2,209
單獨取得	284	-	-	284
由企業合併取得	-	18,144	26,855	44,999
淨兌換差額	-	(123)	(181)	(304)
112年3月31日餘額	<u>\$ 2,493</u>	<u>\$ 18,021</u>	<u>\$ 26,674</u>	<u>\$ 47,188</u>
<u>累計攤銷及減損</u>				
112年1月1日餘額	\$ 1,399	\$ -	\$ -	\$ 1,399
攤銷費用	118	-	-	118
由企業合併取得	-	-	-	-
淨兌換差額	-	-	-	-
112年3月31日餘額	<u>\$ 1,517</u>	<u>\$ -</u>	<u>\$ -</u>	<u>\$ 1,517</u>
112年3月31日淨額	<u>\$ 976</u>	<u>\$ 18,021</u>	<u>\$ 26,674</u>	<u>\$ 45,671</u>

合併公司自外部取得之資料庫及應用程式，由於其尚未可供使用，依規定每年定期進行減損測試。攤銷費用係以直線基礎按耐用年數3~5年計提。

十九、其他資產

	113年3月31日	112年12月31日	112年3月31日
<u>流 動</u>			
代付款	\$ 224	\$ 82	\$ 145
暫付款	21	-	2
本期所得稅資產	<u>267</u>	<u>256</u>	<u>78</u>
	<u>\$ 512</u>	<u>\$ 338</u>	<u>\$ 225</u>
<u>非 流 動</u>			
應收租賃款	\$ -	\$ -	\$ 1,223
預付設備款	5,857	2,642	8,214
存出保證金	10,695	6,334	5,669
催收款項	7,828	7,537	7,102
減：備抵損失	(7,828)	(7,537)	(7,102)
商 譽	4,650	4,589	4,736
其 他	<u>173</u>	<u>349</u>	<u>129</u>
	<u>\$ 21,375</u>	<u>\$ 13,914</u>	<u>\$ 19,971</u>

合併公司業已取得 GLN 公司收購日（112 年 3 月 21 日）之收購價格分攤報告，依據該報告所衡量其無形資產於收購日之公允價值，合併公司已調整自收購日起之原始會計處理及暫定金額並重編比較資訊。

資產負債表相關項目調整增加（減少）如下：

	112年3月31日	收 購 日
應收帳款	<u>\$ 1,420</u>	<u>\$ 1,430</u>
不動產、廠房及設備	<u>(\$ 2,205)</u>	<u>(\$ 2,220)</u>
商 譽	<u>\$ 4,736</u>	<u>\$ 4,769</u>
其他無形資產	<u>(\$ 4,062)</u>	<u>(\$ 4,090)</u>
非控制權益	<u>(\$ 111)</u>	<u>(\$ 111)</u>

二十、借 款

(一) 短期借款

	<u>113年3月31日</u>	<u>112年12月31日</u>	<u>112年3月31日</u>
<u>擔保借款</u> (參閱附註三五)			
銀行借款	\$ 261,224	\$ 234,441	\$ 251,569
<u>信用借款</u>			
銀行借款	<u>-</u>	<u>-</u>	<u>10,000</u>
	<u>\$ 261,224</u>	<u>\$ 234,441</u>	<u>\$ 261,569</u>
<u>利率區間</u>			
擔保借款	2.39%~3.90%	2.39%~3.90%	2.08%~4.1%
信用借款	-	-	2.9537%

(二) 長期借款

	<u>113年3月31日</u>	<u>112年12月31日</u>	<u>112年3月31日</u>
<u>擔保借款</u>			
彰化商業銀行－內湖 分行(1.)	\$ -	\$ -	\$ 2,346
板信商業銀行－員山 分行(2.)	179,904	146,172	44,976
Hong Leong Bank(3.)	<u>8,524</u>	<u>8,412</u>	<u>10,195</u>
小 計	188,428	154,584	57,517
減：列為一年內到期部分	<u>(1,128)</u>	<u>(1,113)</u>	<u>(3,086)</u>
長期借款	<u>\$ 187,300</u>	<u>\$ 153,471</u>	<u>\$ 54,431</u>
<u>利率區間</u>			
銀行借款(1.~3.)	3.32%~4.40%	3.32%~4.40%	2.735%~4.5%

1. 該銀行借款係以合併公司之土地及建築物抵押擔保借款（參閱附註三五），自 98 年 1 月底起攤還第一期款，本金分 15 年 180 期攤還，每個月為一期，按月還本付息；該借款利率為浮動利率。
2. 該銀行借款係以合併公司之土地及未完工程抵押擔保借款（參閱附註三五），依借款合同規定，此次動撥金額係用於興建自用廠房，本金於 115 年 3 月到期償還，按月付息；該借款利率為浮動利率。

3. 該銀行借款係以合併公司之建築物抵押擔保借款（參閱附註三五），本金分 15 年 180 期攤還，每個月為一期，按月還本付息該借款利率為浮動利率。

二一、應付公司債

	113年3月31日	112年12月31日	112年3月31日
國內有擔保可轉換公司債	\$ -	\$ 129,974	\$ 235,818
減：列為 1 年內到期或可執行賣回權部分	-	(129,974)	(235,818)
	<u>\$ -</u>	<u>\$ -</u>	<u>\$ -</u>

本公司為購地建廠之需要，於 110 年 4 月 15 日在台灣發行有擔保可轉換公司債，其發行情形如下：

1. 發行總額：新台幣 360,000 仟元
2. 票面金額：每張新台幣 100 仟元
3. 票面利率：0%
4. 有效利率：1.3032 %
5. 發行時帳面價值：新台幣 346,201 仟元
6. 期限：110.4.15~113.4.15
7. 轉換期間：

除停止轉換期間外，債權人得隨時請求依公司債轉換辦法規定自發行日後滿 3 個月之翌日（110 年 7 月 16 日）起，至到期日 113 年 4 月 15 日止將所持有之可轉換公司債轉換為本公司普通股。停止轉換期間如下：

- (1) 普通股依法暫停並停止過戶期間。
- (2) 本公司向中華民國證券櫃檯買賣中心洽辦無償配股停止過戶日、現金股息停止過戶日或現金增資認股停止過戶日前 15 個營業日起至權利分派基準日之期間。
- (3) 辦理減資基準日起至減資換發股票開始交易日前 1 日止。
- (4) 其他依法暫停過戶期間。

8. 轉換價格及其調整：

債權人得以每股新台幣 18.46 元向本公司請求將所持有之債券轉換為本公司之普通股股票。發行後若遇有本公司已發行之普通股增加，則依辦法予以調整轉換價格。

9. 債券到期之償還：

本債券於到期日，發行公司將依本債券面額以現金一次償還。

10. 擔保方式：

委由板信商業銀行股份有限公司依委任保證契約履行公司債保證。

11. 債權人之賣回權：

公司債發行滿 2 年（112 年 4 月 15 日），債券持有人得按轉換辦法之規定以書面通知本公司，要求本公司依債券面額將其所持有之本轉換公司債以現金贖回。

12. 本公司之贖回權：

本債券發行滿 3 個月（110 年 7 月 16 日）後，至發行期間屆滿前 40 日止（113 年 3 月 6 日），遇有發行公司普通股在台灣證券櫃檯買賣中心之收盤價格連續 30 個營業日超過當時轉換價格達 30%（含）時或本債券流通在外餘額低於原發行總額之 10% 時，發行公司得以本債券面額以現金贖回流通在外之本轉換公司債。

此可轉換公司債包括負債（資產）及權益組成部分，權益組成部分於權益項下以資本公積－認股權表達。負債組成要素則分別列為嵌入衍生性金融商品之負債（資產）及非屬衍生性金融負債，該嵌入衍生性金融商品於 112 年 12 月 31 日及 112 年 3 月 31 日以公平價值評估金額分別為(28)仟元及(28)仟元；非屬衍生性金融商品之負債於 112 年 12 月 31 日及 112 年 3 月 31 日以攤銷後成本衡量金額分別為 129,974 仟元及 235,818 仟元，其原始認列之有效利率為 1.3032%。

發行價款（減除交易成本 4,781 仟元）	\$ 355,219
權益組成部分（減除分攤至權益之交易成本 124 仟元）	(9,200)
金融資產組成部分（減除分攤至資產之交易成本 2 仟元）	<u>182</u>
發行日負債組成部分（減除分攤至負債之交易成本 4,655 仟元）	<u>\$ 346,201</u>
113 年 1 月 1 日淨負債組成部分	\$ 129,946
以有效利率 1.3032% 計算之利息	148
金融商品評價損失	28
應付公司債轉換為普通股	(<u>130,122</u>)
113 年 3 月 31 日淨負債組成部分	<u>\$ -</u>
112 年 1 月 1 日淨負債組成部分	\$ 296,186
以有效利率 1.3032% 計算之利息	880
金融商品評價損失	5
應付公司債轉換為普通股	(<u>61,281</u>)
112 年 3 月 31 日淨負債組成部分	<u>\$ 235,790</u>

二二、其他負債

	113年3月31日	112年12月31日	112年3月31日
<u>其他應付款－流動</u>			
應付薪資及獎金	\$ 22,682	\$ 32,452	\$ 20,599
應付董事及員工酬勞	7,955	6,696	-
應付設備款	643	38	319
應付無形資產購置款	-	-	38,689
其他（註）	<u>41,536</u>	<u>24,854</u>	<u>11,441</u>
	<u>\$ 72,816</u>	<u>\$ 64,040</u>	<u>\$ 71,048</u>

註：其他應付款項下之其他主係應付保險費、勞務費、加工費、利息及稅捐等款項所組成。

二三、退職後福利計畫

113 年及 112 年 1 月 1 日至 3 月 31 日確定福利計畫相關退休金費用係以 112 年及 111 年 12 月 31 日精算決定之退休金成本率計算，金額分別為 13 仟元及 19 仟元。

二四、權益

(一) 普通股股本

	113年3月31日	112年12月31日	112年3月31日
額定股數(仟股)	<u>150,000</u>	<u>150,000</u>	<u>150,000</u>
額定股本	<u>\$ 1,500,000</u>	<u>\$ 1,500,000</u>	<u>\$ 1,500,000</u>
已發行且已收足股款之 股數(仟股)	<u>79,552</u>	<u>72,488</u>	<u>66,610</u>
已發行股本	<u>\$ 795,515</u>	<u>\$ 724,876</u>	<u>\$ 666,101</u>

已發行之普通股每股面額為 10 元，每股享有一表決權及收取股利之權利。

本公司於 97 年 6 月 20 日辦理私募現金增資，以每股 8 元發行，發行 11,000 仟股，其與票面金額之差額分別沖減資本公積 13,397 仟元及保留盈餘 8,603 仟元。該私募股票自交付日起算至 101 年 12 月 31 日止已屆滿 3 年，尚未完成補辦公開發行。

112 年 1 月 1 日至 3 月 31 日可轉換公司債轉換為普通股 3,369 仟股，每股面額 10 元，並已完成變更登記。

113 年 1 月 1 日至 3 月 31 日可轉換公司債轉換為普通股 7,064 仟股，每股面額 10 元，並已完成變更登記。

(二) 資本公積

	113年3月31日	112年12月31日	112年3月31日
<u>得用以彌補虧損、發放 現金或撥充股本(1)</u>			
股票發行溢價	\$ 90,021	\$ 90,021	\$ 90,021
公司債轉換溢價	171,181	108,366	56,451
庫藏股交易	3,778	3,778	3,778
<u>不得作為任何用途 認股權(2)</u>	<u>-</u>	<u>3,332</u>	<u>6,105</u>
	<u>\$ 264,980</u>	<u>\$ 205,497</u>	<u>\$ 156,355</u>

1. 此類資本公積中得用以彌補虧損，亦得於公司無虧損時，用以發放現金或撥充股本，惟撥充股本時每年以實收股本之一定比率為限。

2. 此類資本公積係發行可轉換公司債認列之認股權價值。

(三) 保留盈餘及股利政策

本公司依章程之盈餘分派政策規定，年度決算如有盈餘，依下列順序分派之：

1. 依法提繳所得稅款。
2. 彌補歷年虧損。
3. 提撥 10% 為法定盈餘公積，但法定盈餘公積累積已達本公司資本總額時，不在此限。
4. 依法令規定或營運必要提撥特別盈餘公積。

扣除前各項餘額後，由董事會就餘額併同以往年度之累積未分配盈餘擬具股東紅利分派議案，提請股東會決議分派之。股東紅利之分派，得以股票股利或現金股利方式為之。

本公司未來將配合所處環境及成長階段，基於資本支出、業務擴充需要及健全財務規劃以求永續發展，本公司股利政策將依公司未來之資本支出預算及資金需求情形，就上述盈餘分派所分配之股東紅利中，現金股利之分派比率以不得低於股東紅利總額 10%。本公司章程之員工及董事酬勞分派政策，參閱附註二六(八)員工酬勞及董事酬勞。

法定盈餘公積應提撥至其餘額達公司實收股本總額時為止。法定盈餘公積得用以彌補虧損。公司無虧損時，法定盈餘公積超過實收股本總額 25% 之部分除得撥充股本外，尚得以現金分配。

本公司就前期累積之其他權益減項淨額提列特別盈餘公積時，若前期未分配盈餘不足提列，係自當期稅後淨利加計稅後淨利以外項目計入當期末分配盈餘之數額提列。

本公司於 112 年 5 月 18 日舉行股東常會，決議通過 111 年度盈虧撥補案。

本公司於 113 年 3 月 28 日舉行董事會，擬議通過 112 年度盈餘分配案如下：

	112 年度
法定盈餘公積	<u>\$ 2,898</u>
特別盈餘公積	<u>\$ 14,535</u>
現金股利	<u>\$ 1,153</u>
股票股利	<u>\$ 10,381</u>
每股現金股利 (元)	\$ 0.0145
每股股票股利 (元)	\$ 0.1305

有關 112 年度之盈餘分配案尚待預計於 113 年 5 月 24 日召開之股東常會決議。

(四) 其他權益項目

1. 國外營運機構財務報表換算之兌換差額

	113年1月1日 至3月31日	112年1月1日 至3月31日
期初餘額	<u>(\$ 13,395)</u>	<u>(\$ 6,098)</u>
當期產生		
國外營運機構之 換算差額	<u>7,906</u>	<u>183</u>
期末餘額	<u>(\$ 5,489)</u>	<u>(\$ 5,915)</u>

2. 透過其他綜合損益按公允價值衡量之金融資產未實現評價損益

	113年1月1日 至3月31日	112年1月1日 至3月31日
期初餘額	<u>(\$ 48,322)</u>	<u>(\$ 44,470)</u>
當期產生		
未實現損益 權益工具	<u>1,407</u>	<u>53</u>
期末餘額	<u>(\$ 46,915)</u>	<u>(\$ 44,417)</u>

(五) 非控制權益

	113年1月1日 至3月31日	112年1月1日 至3月31日
期初餘額	\$ 29,699	\$ -
本期淨利	8,800	59
本期其他綜合損益		
國外營運機構財務報表 換算之兌換差額	572	(9)
取得子公司所增加之非控制 權益(附註三十)	-	1,290
期末餘額	<u>\$ 39,071</u>	<u>\$ 1,340</u>

二五、收 入

	113年1月1日 至3月31日	112年1月1日 至3月31日
客戶合約收入		
拉鍊銷售收入	\$ 193,485	\$ 231,675
軟體銷售及勞務收入	111,057	3,316
租賃收入(附註十六)	303	303
	<u>\$ 304,845</u>	<u>\$ 235,294</u>

(一) 合約餘額

	113年3月31日	112年12月31日	112年3月31日	112年1月1日
應收帳款(附註十)	<u>\$ 383,236</u>	<u>\$ 306,204</u>	<u>\$ 211,800</u>	<u>\$ 122,199</u>
合約負債(帳列其他流 動負債)				
拉鍊銷售收入	\$ 2,606	\$ 2,957	\$ 2,669	\$ 5,017
軟體銷售收入及勞 務收入	7,779	-	-	-
	<u>\$ 10,385</u>	<u>\$ 2,957</u>	<u>\$ 2,669</u>	<u>\$ 5,017</u>

合約負債之變動係來自滿足履約義務之時點與客戶付款時點之差異。

(二) 客戶合約收入之細分

收入細分資訊請參閱附註四一。

二六、淨利

(一) 利息收入

	113年1月1日 至3月31日	112年1月1日 至3月31日
銀行存款	<u>\$ 350</u>	<u>\$ 590</u>

(二) 其他收入

	113年1月1日 至3月31日	112年1月1日 至3月31日
政府補助收入	\$ 607	\$ 67
租金收入	77	-
什項收入	<u>1,157</u>	<u>1,224</u>
	<u>\$ 1,841</u>	<u>\$ 1,291</u>

(三) 其他利益及損失

	113年1月1日 至3月31日	112年1月1日 至3月31日
金融資產損失		
強制透過損益按公允價 值衡量之金融資產淨 損失	(\$ 28)	(\$ 5)
處分不動產、廠房及建築設備 損失	-	(87)
淨外幣兌換利益(損失)	5,302	(458)
其他	<u>-</u>	<u>(85)</u>
	<u>\$ 5,274</u>	<u>(\$ 635)</u>

(四) 財務成本

	113年1月1日 至3月31日	112年1月1日 至3月31日
借款利息費用	\$ 3,801	\$ 3,025
公司債折價利息	148	880
租賃負債之利息	<u>224</u>	<u>512</u>
	4,173	4,417
減：列入符合要件資產成本之 金額	<u>(2,150)</u>	<u>-</u>
	<u>\$ 2,023</u>	<u>\$ 4,417</u>

利息資本化相關資訊如下：

	113年1月1日 至3月31日	112年1月1日 至3月31日
利息資本化金額	\$ 2,150	\$ -
利息資本化利率	3.19%~3.32%	-%

(五) 預期信用減損損失 (迴轉利益)

	113年1月1日 至3月31日	112年1月1日 至3月31日
應收款項	\$ 2,465	(\$ 188)
催收款項	<u>-</u>	<u>(309)</u>
	<u>\$ 2,465</u>	<u>(\$ 497)</u>

(六) 折舊及攤銷費用

	113年1月1日 至3月31日	112年1月1日 至3月31日
不動產、廠房及設備之折舊	\$ 7,455	\$ 8,303
使用權資產之折舊	6,141	5,171
投資性不動產之折舊	21	21
無形資產之攤銷	<u>1,585</u>	<u>118</u>
合 計	<u>\$ 15,202</u>	<u>\$ 13,613</u>
折舊費用依功能別彙總		
營業成本	\$ 9,676	\$ 10,674
營業費用	<u>3,941</u>	<u>2,821</u>
	<u>\$ 13,617</u>	<u>\$ 13,495</u>
攤銷費用依功能別彙總		
營業成本	\$ -	\$ -
營業費用	<u>1,585</u>	<u>118</u>
	<u>\$ 1,585</u>	<u>\$ 118</u>

(七) 員工福利費用

	113年1月1日 至3月31日	112年1月1日 至3月31日
退職後福利		
確定提撥計畫	\$ 1,697	\$ 1,653
確定福利計畫(附註二三)	13	19
薪資、獎金及紅利等	48,582	57,838
其他員工福利	<u>18,430</u>	<u>9,261</u>
員工福利費用合計	<u>\$ 68,722</u>	<u>\$ 68,771</u>
依功能別彙總		
營業成本	\$ 39,890	\$ 41,395
營業費用	<u>28,832</u>	<u>27,376</u>
	<u>\$ 68,722</u>	<u>\$ 68,771</u>

(八) 員工酬勞及董事酬勞

本公司依章程規定係以當年度扣除分派員工及董事酬勞前之稅前利益，彌補尚有累積虧損後，分別以3%~7%及不高於4%提撥員工酬勞及董事酬勞。

113年1月1日至3月31日估列之員工酬勞及董事酬勞如下：

估列比例

	113年1月1日 至3月31日
員工酬勞	3%
董事酬勞	1%

金 額

	113年1月1日 至3月31日
	現 金
員工酬勞	\$ 1,853
董事酬勞	\$ 617

112年1月1日至3月31日因尚有待彌補虧損，估列之員工酬勞及董事酬勞皆為0仟元。

年度合併財務報告通過發布日後若金額仍有變動，則依會計估計值變動處理，於次一年度調整入帳。

112 年度員工酬勞及董事酬勞於 113 年 3 月 28 日經董事會決議如下：

金 額

	112 年度	
	現	金
員工酬勞	\$	3,657
董事酬勞	\$	1,828

111 年度員工酬勞及董事酬勞於 112 年 3 月 23 日經董事會決議未配發員工酬勞及董事酬勞。

本公司於 113 年 3 月 28 日召開董事會，決議員工酬勞及董事酬勞之實際配發金額與年度合併財務報告之認列金額不同，因估計產生之差異數調整為 113 年度之損益。

	112 年度	
	員工酬勞	董事酬勞
董事會決議配發金額	\$ 3,657	\$ 1,828
年度財務報告認列金額	\$ 4,464	\$ 2,232

111 年度員工酬勞及董事酬勞之實際配發金額與 111 年度合併財務報告之認列金額並無差異。

有關本公司董事會決議之員工酬勞及董事酬勞資訊，請至台灣證券交易所「公開資訊觀測站」查詢。

(九) 外幣兌換損益

	113年1月1日 至3月31日	112年1月1日 至3月31日
外幣兌換利益總額	\$ 7,634	\$ 4,207
外幣兌換損失總額	(<u>2,332</u>)	(<u>4,665</u>)
淨利益(損失)	\$ <u>5,302</u>	(\$ <u>458</u>)

二七、所得稅

(一) 認列於損益之所得稅費用之主要組成項目

	113年1月1日 至3月31日	112年1月1日 至3月31日
當期所得稅		
本期產生者	\$ 3,012	\$ -
遞延所得稅		
本期產生者	<u>19,105</u>	<u>285</u>
認列於損益之所得稅費用	<u>\$ 22,117</u>	<u>\$ 285</u>

(二) 所得稅核定情形

宏大中國公司截至 112 年度止之所得稅結算申報案件，皆已依當地政府規定期限完成所得稅申報；本公司及宏圓公司截至 110 年度止之營利事業所得稅結算申報案件，業經中華民國稅捐稽徵機關核定。

二八、每股盈餘

用以計算每股盈餘之盈餘及普通股加權平均股數如下：

	113年1月1日 至3月31日	112年1月1日 至3月31日
歸屬於本公司業主之本期淨利		
用以計算基本每股盈餘之淨利	\$ 60,505	\$ 3,722
具稀釋作用潛在普通股之影響：		
可轉換公司債稅後利息	<u>-</u>	<u>704</u>
用以計算稀釋每股盈餘之淨利	<u>\$ 60,505</u>	<u>\$ 4,426</u>
<u>股 數</u>		
用以計算基本每股盈餘之普通 股加權平均股數（仟股）	76,484	63,304
具稀釋作用潛在普通股之影響：		
可轉換公司債	3,068	16,247
員工酬勞	<u>46</u>	<u>-</u>
用以計算稀釋每股盈餘之普通 股加權平均股數（仟股）	<u>79,598</u>	<u>79,551</u>

若本公司得選擇以股票或現金發放員工酬勞，則計算稀釋每股盈餘時，假設員工酬勞將採發放股票方式，並於該潛在普通股具有稀釋作用時計入加權平均流通在外股數，以計算稀釋每股盈餘。於次年度

決議員工酬勞發放股數前計算稀釋每股盈餘時，亦繼續考量該等潛在普通股之稀釋作用。

二九、政府補助

除已於其他附註揭露外，合併公司取得之補助如下：

合併公司於 113 年及 112 年 1 月 1 日至 3 月 31 日取得政府之企業紓困及環境轉型等補助分別為 607 仟元及 67 仟元。

三十、企業合併

(一) 收購子公司

	主要營運 活 動	收 購 日	具表決權之 所有權權益 ／收購比例 (%)	移 轉 對 價
Global Line Net Work Sdn. Bhd. (以下簡稱 GLN)	軟體開發、 電子商務	112年3月21日	97.71%	<u>\$ 59,702</u>

合併公司於 112 年 3 月收購 GLN 公司係為擴展集團之營運領域，並取得相關開發設計與生產技術。

上述收購子公司之移轉對價係全數以現金支付。

(二) 收購日取得之資產及承擔之負債

112 年 3 月 21 日

	<u>GLN 公司</u>
流動資產	
現金及約當現金	\$ 38,855
應收帳款	11,130
其他流動資產	1,561
非流動資產	
不動產、廠房及設備	14,431
其他無形資產	44,999
流動負債	
短期借款	(3,177)
應付帳款	(38)
其他應付款	(41,221)

(接次頁)

(承前頁)

	<u>GLN 公司</u>
一年內到期之長期借款	(\$ 745)
其他	(53)
非流動負債	
長期借款	(<u>9,519</u>)
	<u>\$ 56,223</u>

合併交易中自該公司所取得之應收帳款之公允價值與帳面值趨近，於收購日尚無預期無法回收之款項。

(三) 非控制權益

GLN 公司之非控制權益 (2.29% 之所有權益) 係按收購日非控制權益之公允價值 1,290 仟元衡量，此公允價值係以 GLN 公司可辨認淨資產按非控制權益之比例衡量。

(四) 因收購產生之商譽

112 年 3 月 21 日

	<u>GLN 公司</u>
移轉對價	\$ 59,702
加：非控制權益 (GLN 公司 之 2.29% 所有權權益)	1,290
減：所取得可辨認淨資產之 公允價值	(<u>56,223</u>)
因收購產生之商譽	<u>\$ 4,769</u>

收購 GLN 公司產生之商譽，主要係來自控制溢價。此外，合併所支付之對價係包含預期產生之合併綜效、收入成長、未來市場發展及 GLN 公司之員工價值。惟該等效益不符合可辨認無形資產之認列條件，故不單獨認列。

(五) 取得子公司之淨現金流出

112 年 1 月 1 日至 112 年 3 月 31 日

	<u>GLN 公司</u>
現金支付之對價	\$ 59,702
減：取得之現金及約當現金餘額	(<u>38,855</u>)
	<u>\$ 20,847</u>

(六) 企業合併對經營成果之影響

112年1月1日至3月31日

自收購日起，來自被收購公司之經營成果如下：

	<u>GLN公司</u>
營業收入	<u>\$ 3,316</u>
本年度淨利	<u>\$ 2,566</u>

倘該企業合併係發生於收購日所屬之會計年度開始日，112年1月1日至3月31日合併公司擬制營業收入為247,033仟元，擬制淨利為11,355仟元。該等金額無法反映若企業合併於收購當年度開始日完成時，合併公司實際可產生之收入及營運結果，亦不應作為預測未來營運結果之用。

三一、非現金交易

本公司於113年及112年1月1日至3月31日將可轉換公司債轉換為股本及資本公積，合計影響數分別為130,122仟元及61,281仟元。

三二、資本風險管理

合併公司基於現行營運產業特性及未來公司發展情形，並且考量外部環境變動等因素，規劃合併公司未來期間所需之營運資金。合併公司主要藉由舉借新債或償還舊債之方式維持最佳之資本結構，以長遠提升股東價值。

三三、金融工具

(一) 公允價值之資訊－非按公允價值衡量之金融工具

除下表所列外，合併公司管理階層認為非按公允價值衡量之金融資產及金融負債之帳面金額趨近其公允價值。

113年3月31日：無

112年12月31日

	<u>公</u>	<u>允</u>	<u>價</u>	<u>值</u>	
	<u>帳面金額</u>	<u>第1等級</u>	<u>第2等級</u>	<u>第3等級</u>	<u>合計</u>
<u>金融負債</u>					
按攤銷後成本衡量之金融負債					
－可轉換公司債	<u>\$ 129,974</u>	<u>\$ 761,184</u>	<u>\$ _____</u>	<u>\$ _____</u>	<u>\$ 761,184</u>

112年3月31日

	帳面金額	公允價值			合計
		第1等級	第2等級	第3等級	
金融負債					
按攤銷後成本衡量之金融負債					
－可轉換公司債	\$ 235,818	\$ 570,278	\$ -	\$ -	\$ 570,278

(二) 公允價值資訊－以重複性基礎按公允價值衡量之金融工具

1. 公允價值層級

113年3月31日

	第1等級	第2等級	第3等級	合計
透過其他綜合損益按公允價值衡量之金融資產				
權益工具投資				
－國內上市(櫃)及興櫃股票	\$ 7,151	\$ -	\$ -	\$ 7,151
－國內未上市(櫃)股票	-	-	17,760	17,760
合計	\$ 7,151	\$ -	\$ 17,760	\$ 24,911

112年12月31日

	第1等級	第2等級	第3等級	合計
透過損益按公允價值衡量之金融資產				
衍生工具	\$ -	\$ 28	\$ -	\$ 28
透過其他綜合損益按公允價值衡量之金融資產				
權益工具投資				
－國內上市(櫃)及興櫃股票	\$ 5,494	\$ -	\$ -	\$ 5,494
－國內未上市(櫃)股票	-	-	18,010	18,010
合計	\$ 5,494	\$ -	\$ 18,010	\$ 23,504

112 年 3 月 31 日

	第 1 等級	第 2 等級	第 3 等級	合 計
<u>透過損益按公允價值衡</u>				
<u>量之金融資產</u>				
衍生工具	\$ -	\$ 28	\$ -	\$ 28
<u>透過其他綜合損益按公</u>				
<u>允價值衡量之金融資</u>				
<u>產</u>				
權益工具投資				
－國內上市（櫃）及				
興櫃股票	\$ 5,208	\$ -	\$ -	\$ 5,208
－國內未上市（櫃）				
股票	-	-	22,200	22,200
合 計	\$ 5,208	\$ -	\$ 22,200	\$ 27,408

113 年及 112 年 1 月 1 日至 3 月 31 日無第 1 等級與第 2 等級公允價值衡量間移轉之情形。

2. 金融工具以第 3 等級公允價值衡量之調節

113 年 1 月 1 日至 3 月 31 日

金 融 資 產	透過其他綜合損益 按公允價值衡量 之金融資產 權 益 工 具
期初餘額	\$ 18,010
認列於其他綜合損益（透過其他綜合損益按公 允價值衡量之金融資產未實現評價損益）	(250)
期末餘額	\$ 17,760

112 年 1 月 1 日至 3 月 31 日

金 融 資 產	透過其他綜合損益 按公允價值衡量 之金融資產 權 益 工 具
期初餘額	\$ 22,200
認列於其他綜合損益（透過其他綜合損益按公 允價值衡量之金融資產未實現評價損益）	-
期末餘額	\$ 22,200

3. 第 2 等級公允價值衡量之評價技術及輸入值

金融工具類別	評價技術及輸入值
衍生工具—可轉換公司債之買回及賣回選擇權	以二元樹可轉換公司債評價模型評估，依轉換價格波動度、無風險利率、風險折現率及剩餘年限期數評估而得。

4. 第 3 等級公允價值衡量之評價技術及輸入值

無活絡市場之國內外未上市（櫃）及興櫃權益投資係採市場法評估其公允價值。市場法係參考市場可類比標的之交易價格及相關資訊，以估算投資標的之公允價值。

(三) 金融工具之種類

	113年3月31日	112年12月31日	112年3月31日
<u>金融資產</u>			
透過損益按公允價值衡量			
強制透過損益按公允價值衡量	\$ -	\$ 28	\$ 28
按攤銷後成本衡量之金融資產（註 1）	853,967	713,484	680,364
透過其他綜合損益按公允價值衡量之權益工具投資	24,911	23,504	27,408
<u>金融負債</u>			
按攤銷後成本衡量（註 2）	586,972	613,309	715,259

註 1：餘額係包含現金及約當現金、債務工具投資、應收款項、其他應收款（不含應收退稅款—營業稅）、其他金融資產及存出保證金等按攤銷後成本衡量之放款及應收款。

註 2：餘額係包含短期借款、應付款項、其他應付款（不含應付薪資及獎金、應付員工及董事酬勞及應付稅捐）、應付公司債（含一年內可賣回）、長期借款（含一年內到期）及存入保證金等按攤銷後成本衡量之金融負債。

(四) 財務風險管理目的與政策

合併公司主要金融工具包權益及債務工具投資、應收款項及應付款項、應付公司債、銀行借款及租賃負債。合併公司之財務管理

部門係為各業務單位提供服務，統籌協調進入國內與國際金融市場操作，藉由依照風險程度與廣度分析暴險之內部風險報告監督及管理合併公司營運有關之財務風險。該等風險包括市場風險（包含匯率風險、利率風險及其他價格風險）、信用風險及流動性風險。

1. 市場風險

合併公司之營運活動使合併公司承擔之主要財務風險為外幣匯率變動風險（參閱下述(1)）以及利率變動風險（參閱下述(2)）。

合併公司有關金融工具市場風險之暴險及其對該等暴險之管理與衡量方式並無改變。

(1) 匯率風險

合併公司從事外幣計價之銷貨與進貨交易，因而使合併公司產生匯率變動暴險。

合併公司於資產負債表日非功能性貨幣計價之貨幣性資產與貨幣性負債帳面金額（包含合併財務報告中已沖銷之非功能性貨幣計價之貨幣性項目）請參閱附註三九。

敏感度分析

合併公司主要受到美元及人民幣匯率波動影響。

下表詳細說明當新台幣（功能性貨幣）對各攸關外幣之匯率增加及減少 5%時，合併公司之敏感度分析。5%係為集團內部向主要管理階層報告匯率風險時所使用之敏感度比率，亦代表管理階層對外幣匯率之合理可能變動範圍之評估。敏感度分析僅包括流通在外之外幣貨幣性項目，並將其期末之換算以匯率變動 5%予以調整。下表之正數係表示當新台幣相對於各相關貨幣貶值 5%時，將使稅前淨利減少之金額；當新台幣相對於各相關外幣升值 5%時，其對稅前淨利之影響將為同金額之負數。

	美 元 之 影 響		人 民 幣 之 影 響	
	113年1月1日 至3月31日	112年1月1日 至3月31日	113年1月1日 至3月31日	112年1月1日 至3月31日
損 益	\$ 24,913 (i)	\$ 9,488 (i)	(\$ 547) (ii)	(\$ 112) (ii)

(i) 主要源自於合併公司於資產負債表日尚流通在外且未進行現金流量避險之美元計價現金、應收及應付款項之淨資產部位。

(ii) 主要源自於合併公司於資產負債表日尚流通在外且未進行現金流量避險之人民幣計價現金、應收及應付款項之淨負債部位。

合併公司於本期對美元匯率之敏感度上升，主要因以美元計價之銀行存款及應收款項增加所致；兩期對人民幣匯率之敏感度，尚無重大差異。

(2) 利率風險

因合併公司內之個體同時以固定及浮動利率借入資金，因而產生利率暴險。合併公司藉由維持一適當之固定及浮動利率組合來管理利率風險。合併公司定期評估避險活動，使其與利率觀點及既定之風險偏好一致，以確保採用最符合成本效益之避險策略。

合併公司於資產負債表日受利率暴險之金融資產及金融負債帳面金額如下：

	113年3月31日	112年12月31日	112年3月31日
具公允價值利率風險			
—金融資產	\$ 23,341	\$ 17,827	\$ 17,290
—金融負債	130,796	234,020	396,427
具現金流量利率風險			
—金融資產	405,422	367,703	425,523
—金融負債	318,856	284,979	158,477

敏感度分析

下列敏感度分析係依非衍生工具於資產負債表日之利率暴險而決定。對於浮動利率資產及負債，其分析方式係假設資產負債表日流通在外之資產及負債金額於報導期間皆流通在外。合併公司內部向主要管理階層報告利率時所

使用之變動率為利率增加或減少 1%，此亦代表管理階層對利率之合理可能變動範圍之評估。

若利率增加／減少 1%，在所有其他變數維持不變之情況下，合併公司 113 年 1 月 1 日至 3 月 31 日之稅前淨利將增加／減少 216 仟元，主因為合併公司之變動利率銀行存款與變動利率借款之淨部位。

若利率增加／減少 1%，在所有其他變數維持不變之情況下，合併公司 112 年 1 月 1 日至 3 月 31 日之稅前淨利將增加／減少 668 仟元，主因為合併公司之變動利率銀行存款與變動利率借款之淨部位。

合併公司於本期對利率之敏感度下降，主要因變動利率之借款增加所致。

(3) 其他價格風險

合併公司因持有權益證券投資而產生權益價格暴險。合併公司指派特定團隊監督價格風險並評估何時須增加被避風險之避險部位。

敏感度分析

下列敏感度分析係依資產負債表日之權益價格暴險進行。

若權益價格上漲／下跌 1%，合併公司 113 年及 112 年 1 月 1 日至 3 月 31 日之稅前其他綜合損益將分別因透過其他綜合損益按公允價值衡量金融資產之變動而增加／減少 249 仟元及 274 仟元。

2. 信用風險

信用風險係指交易對方拖欠合約義務而造成合併公司財務損失之風險。截至資產負債表日，合併公司可能因交易對方未履行義務及合併公司提供財務保證造成財務損失之最大信用風險暴險主要係來自於：

- (1) 合併資產負債表所認列之金融資產帳面金額。

(2) 合併公司提供財務保證而可能需支付之最大金額，不考量發生可能性。

合併公司並無對任何單一交易對方或任何一組具相似特性之交易對方有重大的信用暴險。當交易對方互為關係企業時，合併公司將其定義為具相似特性之交易對方。113年及112年1月1日至3月31日之任何時間，對交易對方之信用風險集中情形均未超過總貨幣性資產之25%。

3. 流動性風險

合併公司管理流動性風險之目標，係為維持營運所需之現金及約當現金、高流動性之有價證券及足夠之銀行借款等，以確保合併公司具有充足之財務彈性。

非衍生金融負債之流動性及利率風險表

非衍生金融負債剩餘合約到期分析係依合併公司最早可能被要求還款之日期，按金融負債未折現現金流量（包含本金及估計利息）編製。

以浮動利率支付之利息現金流量，其未折現之利息金額係依據資產負債表日殖利率曲線推導而得。

113年3月31日

	6 個 月 (含) 以 內	超 過 6 個 月 至 滿 1 年	超 過 1 年 至 滿 3 年	超 過 3 年 以 上
<u>非衍生金融負債</u>				
無附息負債	\$ 184,399	\$ -	\$ -	\$ -
租賃負債	14,679	6,985	5,112	-
浮動利率工具	72,129	60,880	188,074	630
固定利率工具	-	134,736	-	-
	<u>\$ 271,207</u>	<u>\$ 202,601</u>	<u>\$ 193,186</u>	<u>\$ 630</u>

租賃負債到期分析之進一步資訊如下：

	短 於 1 年	1 ~ 5 年	5 ~ 10 年	10 ~ 15 年	15 ~ 20 年	20 年 以 上
租賃負債	<u>\$ 21,664</u>	<u>\$ 5,112</u>	<u>\$ -</u>	<u>\$ -</u>	<u>\$ -</u>	<u>\$ -</u>

112年12月31日

	6個月 (含)以內	超過6個月 至滿1年	超過1年 至滿3年	超過3年以上
<u>非衍生金融負債</u>				
無附息負債	\$ 144,524	\$ -	\$ -	\$ -
租賃負債	13,775	12,304	1,796	-
浮動利率工具	89,993	42,313	155,065	622
固定利率工具	174,007	62,999	-	-
	<u>\$ 422,299</u>	<u>\$ 117,616</u>	<u>\$ 156,861</u>	<u>\$ 622</u>

租賃負債到期分析之進一步資訊如下：

	短於1年	1~5年	5~10年	10~15年	15~20年	20年以上
租賃負債	<u>\$ 26,079</u>	<u>\$ 1,796</u>	<u>\$ -</u>	<u>\$ -</u>	<u>\$ -</u>	<u>\$ -</u>

112年3月31日

	6個月 (含)以內	超過6個月 至滿1年	超過1年 至滿3年	超過3年以上
<u>非衍生金融負債</u>				
無附息負債	\$ 181,154	\$ -	\$ -	\$ -
租賃負債	10,572	9,403	52,777	29,000
浮動利率工具	52,506	60,412	47,011	-
固定利率工具	261,556	132,773	2,220	7,235
	<u>\$ 505,788</u>	<u>\$ 202,588</u>	<u>\$ 102,008</u>	<u>\$ 36,235</u>

租賃負債到期分析之進一步資訊如下：

	短於1年	1~5年	5~10年	10~15年	15~20年	20年以上
租賃負債	<u>\$ 19,975</u>	<u>\$ 81,777</u>	<u>\$ -</u>	<u>\$ -</u>	<u>\$ -</u>	<u>\$ -</u>

三四、關係人交易

本公司及子公司（係本公司之關係人）間之交易、帳戶餘額、收益及費損，於合併時全數已予銷除，故未揭露於本附註。除已於其他附註揭露外，合併公司與其他關係人間之交易如下。

主要管理階層薪酬

	113年1月1日 至3月31日	112年1月1日 至3月31日
短期員工福利	\$ 6,443	\$ 6,405
退職後福利	142	142
	<u>\$ 6,585</u>	<u>\$ 6,547</u>

董事及其他主要管理階層之薪酬係由薪酬委員會依照個人績效及市場趨勢決定。

三五、質抵押之資產

下列資產業經提供為融資借款之擔保品：

	113年3月31日	112年12月31日	112年3月31日
質押定期存款及活期存款 (帳列其他金融資產—流動)	\$ 20,943	\$ 22,489	\$ 19,764
土地	298,779	298,779	298,779
建築物	32,797	33,576	40,464
未完工程	317,440	260,324	89,224
投資性不動產	33,332	33,353	33,415
使用權資產	22,764	22,138	23,036
	<u>\$ 726,055</u>	<u>\$ 670,659</u>	<u>\$ 504,682</u>

三六、重大或有負債及未認列之合約承諾

除合併公司已於其他附註所述者外，於下列資產負債表日之重大承諾事項如下：

- (一) 經本公司董事會通過為關係人提供之背書保證及與銀行簽訂背書保證契約之額度如下：

對	象	113年3月31日	112年12月31日	112年3月31日
宏大中國		<u>\$ -</u>	<u>\$ -</u>	<u>\$ 30,450</u>

- (二) 合併公司未認列之合約承諾如下：

	113年3月31日	112年12月31日	112年3月31日
購置不動產、廠房及設備	<u>\$ 94,303</u>	<u>\$ 149,268</u>	<u>\$ 314,779</u>

三七、重大期後事項：

- (一) 本公司於 113 年 4 月 8 日經董事會決議，擬以私募方式辦理現金增資發行普通股，擬發行普通股額度為 12,000,000 股，每股面額新臺幣 5 元（預計於 113 年股東常會通過面額變更），自股東常會決議之日起一年內分次辦理。
- (二) 本公司於 113 年 5 月 9 日經董事會決議，擬與華義國際數位娛樂股份有限公司設立合資公司，資本額新臺幣 30,000 仟元，另經該公司轉投資印度設立新公司經營遊戲產業。本公司或關聯企業出資比率為 49%，金額為 14,700 仟元。

三八、其他事項：無。

三九、具重大影響之外幣資產及負債資訊

以下資訊係按合併公司各個體功能性貨幣以外之外幣彙總表達，所揭露之匯率係指該等外幣換算至功能性貨幣之匯率。具重大影響之外幣金融資產及負債資訊如下：

113年3月31日

	外	幣	匯	率	帳	面	金	額
<u>金 融 資 產</u>								
<u>貨幣性項目</u>								
美 元	\$	5,256	31.99	(美元：新台幣)	\$	168,160		
美 元		1,770	7.0995	(美元：人民幣)		56,691		
美 元		9,685	4.7083	(美元：馬來幣)		296,201		
日 圓		53,965	0.2115	(日圓：新台幣)		11,414		
人 民 幣		60	4.4080	(人民幣：新台幣)		352		
						<u>\$ 532,818</u>		
<u>金 融 負 債</u>								
<u>貨幣性項目</u>								
美 元		727	31.3741	(美元：新台幣)	\$	22,797		
人 民 幣		2,608	4.3282	(人民幣：新台幣)		11,290		
						<u>\$ 34,087</u>		

112年12月31日

	外	幣	匯	率	帳	面	金	額
<u>金 融 資 產</u>								
<u>貨幣性項目</u>								
美 元	\$	3,138	30.705	(美元：新台幣)	\$	96,354		
美 元		1,358	7.1141	(美元：人民幣)		41,874		
美 元		6,721	4.6475	(美元：馬來幣)		200,258		
日 圓		14,172	0.2172	(日圓：新台幣)		3,078		
人 民 幣		106	4.327	(人民幣：新台幣)		460		
						<u>\$ 342,024</u>		
<u>金 融 負 債</u>								
<u>貨幣性項目</u>								
美 元		409	30.705	(美元：新台幣)	\$	12,571		
美 元		5	7.1811	(美元：人民幣)		169		
人 民 幣		1,380	4.327	(人民幣：新台幣)		5,973		
						<u>\$ 18,713</u>		

112年3月31日

金 融 資 產	外 幣 匯 率	帳 面 金 額
<u>貨幣性項目</u>		
美 元	\$ 4,794 30.45 (美元：新台幣)	\$ 145,992
美 元	1,978 6.8715 (美元：人民幣)	60,135
美 元	1,768 4.6011 (美元：馬來幣)	53,836
日 圓	12,649 0.2288 (日圓：新台幣)	2,894
人 民 幣	1,170 4.4213 (人民幣：新台幣)	5,174
		<u>\$ 268,031</u>
<u>金 融 負 債</u>		
<u>貨幣性項目</u>		
美 元	1,132 30.3556 (美元：新台幣)	\$ 34,357
美 元	53 6.8717 (美元：人民幣)	1,600
美 元	1,330 4.3965 (美元：馬來幣)	34,246
人 民 幣	1,692 4.3883 (人民幣：新台幣)	7,423
		<u>\$ 77,626</u>

合併公司主要承擔美元及人民幣之外幣匯率風險。以下資訊係按持有外幣個體之功能性貨幣彙總表達，所揭露之匯率係指該等功能性貨幣換算至表達貨幣之匯率。具重大影響之外幣兌換損益已實現及未實現如下：

功 能 性 貨 幣	113年1月1日至3月31日		112年1月1日至3月31日	
	功 能 性 貨 幣 兌 表 達	淨 兌 換 (損) 益	功 能 性 貨 幣 兌 表 達	淨 兌 換 (損) 益
新 台 幣	1 (新台幣：新台幣)	\$ 4,066	1 (新台幣：新台幣)	(\$ 177)
人 民 幣	4.4274(人民幣：新台幣)	34	4.4488(人民幣：新台幣)	(281)
令 吉	6.3780 (令吉：新台幣)	1,202		-
		<u>\$ 5,302</u>		<u>(\$ 458)</u>

四十、附註揭露事項

(一) 重大交易事項相關資訊：

1. 資金貸與他人。(附表一)
2. 為他人背書保證。(無)
3. 期末持有有價證券情形。(不包含投資子公司、關聯企業及合資控制部分)(附表二)
4. 累積買進或賣出同一有價證券之金額達新臺幣 3 億元或實收資本額 20% 以上。(無)

5. 取得不動產之金額達新臺幣 3 億元或實收資本額 20% 以上。(附表三)
6. 處分不動產之金額達新臺幣 3 億元或實收資本額 20% 以上。(無)
7. 與關係人進、銷貨之金額達新臺幣 1 億元或實收資本額 20% 以上。(無)
8. 應收關係人款項達新臺幣 1 億元或實收資本額 20% 以上。(無)
9. 從事衍生工具交易。(附註七及二一)
10. 其他：母子公司間及各子公司間之業務關係及重要交易往來情形及金額。(附表四)

(二) 轉投資事業相關資訊。(附表五)

(三) 大陸投資資訊：

1. 大陸被投資公司名稱、主要營業項目、實收資本額、投資方式、資金匯出入情形、持股比例、本期損益及認列之投資損益、期末投資帳面金額、已匯回投資損益及赴大陸地區投資限額。(附表六)
2. 與大陸被投資公司直接或間接經由第三地區所發生下列之重大交易事項，及其價格、付款條件、未實現損益：(附表一及四)
 - (1) 進貨金額及百分比與相關應付款項之期末餘額及百分比。
 - (2) 銷貨金額及百分比與相關應收款項之期末餘額及百分比。
 - (3) 財產交易金額及其所產生之損益數額。
 - (4) 票據背書保證或提供擔保品之期末餘額及其目的。
 - (5) 資金融通之最高餘額、期末餘額、利率區間及當期利息總額。
 - (6) 其他對當期損益或財務狀況有重大影響之交易事項，如勞務之提供或收受等。

(四) 主要股東資訊：股權比例達 5% 以上之股東名稱，持股數額及比例。
(附表七)

四一、部門資訊

合併公司提供給主要營運決策者用以分配資源及評量部門績效之資訊，著重於依營運地區。於 113 年及 112 年 1 月 1 日至 3 月 31 日，合併公司之應報導部門為台灣地區部門、大陸地區部門、其他亞太地區部門及其他部門，台灣地區部門及大陸地區部門主要業務皆為經營拉鍊及其零配件之製造加工及買賣業務，其他亞太地區部門主要業務為資訊軟體之設計及開發，其他部門主要業務為專業投資。應報導部門之會計政策皆與附註四所述之重大會計政策之彙總說明相同。

(一) 部門收入與營運結果

合併公司應報導部門之收入與營運結果如下：

	部 門 收 入		部 門 損 益	
	113年1月1日 至3月31日	112年1月1日 至3月31日	113年1月1日 至3月31日	112年1月1日 至3月31日
台灣地區部門	\$ 105,356	\$ 141,443	(\$ 10,874)	(\$ 4,451)
大陸地區部門	121,122	163,689	(2,238)	10,296
其他亞太地區部門	111,057	3,316	100,296	2,433
其他部門	-	-	(1,041)	(715)
繼續營業單位總額	337,535	308,448		
部門間交易銷除	(32,690)	(73,154)		
合 計	<u>\$ 304,845</u>	<u>\$ 235,294</u>		
營業外收入及支出			5,279	(3,497)
稅前淨利			<u>\$ 91,422</u>	<u>\$ 4,066</u>

以上報導之收入包含與外部客戶及部門間交易所產生。

部門損益係指各個部門營運損益，不包含利息收入、其他收入、其他利益及損失、財務成本、採用權益法認列之關聯企業損益及所得稅費用。此衡量金額係提供予主要營運決策者，用以分配資源予部門及評量其績效。

(二) 部門資產及負債

合併公司資產及負債資訊未定期提供給主要營運決策者，故所有資產及負債均未分攤至應報導部門。

智通科創股份有限公司及子公司
 資金貸與他人
 民國 113 年 1 月 1 日至 3 月 31 日

附表一

單位：美金／新台幣仟元

編號 (註1)	貸出資金之公司	貸與對象	往來項目	是否為 關係人	本期最高餘額 (註3)		期末餘額 (註3)		實際動支金額		利率區間 %	資金貸與 性質 (註2)	業務往來金額	有短期融通資 金必要之原因	提列備 抵額	擔保品		對個別對象 資金貸與限額	資金貸與 總限額	備註
					美金	新台幣	美金	新台幣	美金	新台幣						名稱	價值			
0	智通科創股份 有限公司	MAX INVESTMENT CONSULTING CO., LTD.	其他應收款	是	美金 1,500 新台幣 48,000	美金 1,500 新台幣 48,000	美金 1,364 新台幣 43,641		2%	2	\$ -	營運週轉	\$ -	無	\$ -	新台幣 468,452 (以本公司淨值 40%為限)	新台幣 468,452 (以本公司淨值 40%為限)			

註 1：(1) 發行人填 0。

(2) 被投資公司按公司別由阿拉伯數字 1 開始依序編號。

註 2：資金貸與性質之填寫方法如下：

(1) 有業務往來者請填 1。

(2) 有短期融通資金之必要者請填 2。

註 3：係業經董事會通過之資金貸與額度。

註 4：本表相關交易業已調整沖銷。

智通科創股份有限公司及子公司

期末持有有價證券情形

民國 113 年 3 月 31 日

附表二

單位：新台幣仟元

持有之公司	有價證券種類及名稱	與有價證券發行人之關係	帳列科目	期		持股比例(%)	公允價值	備註
				數	帳面金額			
智通科創股份有限公司	股票 來思達國際企業股份有限公司	無	透過其他綜合損益按公允價值 衡量之金融資產－流動	50,000	\$ 3,832		\$ 1,500	
"	減：透過其他綜合損益按公允價值衡量之金融 資產評價調整	"	"		(2,332)		-	
					\$ 1,500		\$ 1,500	
宏圓投資股份有限公司	股票 科風股份有限公司	無	透過其他綜合損益按公允價值 衡量之金融資產－流動	51,108	\$ 7,586		\$ 1,635	
"	台灣特品化學股份有限公司	"	"	21,706	-	0.02	4,016	註 1
	減：透過其他綜合損益按公允價值衡量之金融 資產評價調整				(1,935)		-	
					\$ 5,651		\$ 5,651	
智通科創股份有限公司	股票 美商吉的堡教育集團	無	透過其他綜合損益按公允價值 衡量之金融資產－非流動	110,505	\$ 3,437	0.07	\$ -	
	減：透過其他綜合損益按公允價值衡量之金融 資產評價調整				(3,437)		-	
					\$ -		-	
宏圓投資股份有限公司	股票 科勝能源科技股份有限公司	無	透過其他綜合損益按公允價值 衡量之金融資產－非流動	-	\$ 30,000	0.02	\$ -	註 1
"	瑞光生醫科技股份有限公司	"	"	195,000	5,320	1.08	1,670	
"	豐新創業投資股份有限公司	"	"	1,780,000	17,800	3.17	16,090	
"	台通科技股份有限公司	"	"	50,000	3,850	0.09	-	
	減：透過其他綜合損益按公允價值衡量之金融 資產評價調整				56,970		17,760	
					(39,210)		-	
					\$ 17,760		\$ 17,760	

註 1：原持有科勝能源科技股份有限公司之股票，因其進行解散清算，轉領回台灣特品化學股份有限公司股票，截至 113 年 3 月底科勝能源科技股份有限公司尚未完成清算程序。

註 2：投資子公司及關聯企業相關資訊，請參閱附表五及附表六。

智通科創股份有限公司及子公司
 取得不動產之金額達新臺幣 3 億元或實收資本額 20% 以上
 民國 113 年 1 月 1 日至 3 月 31 日

附表三

單位：新台幣仟元

取得不動產之公司	財產名稱	事實發生日	交易金額	價款支付情形	交易對象	關係	交易對象為關係人者，其前次移轉資料				價格決定之參考依據	取得目的及使用情形	其他約定事項
							所有人	與發行人之關係	移轉日期	金額			
智通科創股份有限公司	楊梅廠辦新建工程	112年1月10日 (註)	\$ 374,800 (含稅)	\$ 299,840 (含稅)	吉宗營造股份有限公司	無	-	-	-	\$ -	由雙方議價	興建廠辦	-

註：此日期為董事會決議日。

智通科創股份有限公司及子公司
母子公司間業務關係及重要交易事項
民國 113 年 1 月 1 日至 3 月 31 日

附表四

單位：新台幣仟元

編號	交易人名稱	交易往來對象	與交易人之關係	交易往來情形			佔合併總營收或總資產之比率%
				科目	金額	交易條件	
0	智通科創股份有限公司	MAX INVESTMENT CONSULTING CO., LTD.	母公司對孫公司	利息收入	\$ 215	無重大差異	0.07%
"	"	"	"	其他應收款	44,411	"	2.28%
"	"	MAX INTERNATIONAL TRADING CO., LTD.	"	進貨淨額	11,659	"	3.82%
"	"	"	"	應付帳款	9,766	付款期間較長	0.50%
"	"	宏大拉鏈(中國)有限公司	"	銷貨收入淨額	115	無重大差異	0.04%
"	"	"	"	進貨淨額	14,622	"	4.80%
"	"	"	"	應收帳款	12	收款期間較長	-%
"	"	"	"	其他應收款	235	"	0.01%
"	"	"	"	應付帳款	19,263	付款期間較長	0.99%
1	MAX INTERNATIONAL TRADING CO., LTD.	宏大拉鏈(中國)有限公司	子公司對子公司	進貨淨額	6,294	無重大差異	2.06%
"	"	"	"	應付帳款	9,220	付款期間較長	0.47%

註 1：母公司及子公司相互間之業務往來資訊應分別於編號欄註明，編號之填寫方法如下：

1. 母公司填 0。
2. 子公司依公司別由阿拉伯數字 1 開始依序編號。

註 2：交易往來金額佔合併總營收或總資產比率之計算，若屬資產負債科目者，以期末餘額佔合併總資產之方式計算；若屬損益科目者，以期末累積金額佔合併總營收之方式計算。

註 3：上表列示之所有交易於編製合併財務報表時業已沖銷。

智通科創股份有限公司及子公司
被投資公司資訊、所在地區...等相關資訊
民國 113 年 1 月 1 日至 3 月 31 日

附表五

單位：外幣／新台幣仟元

投資公司名稱	被投資公司名稱	所在地區	主要營業項目	原始投資金額		期末持有		被投資公司		本期認列之		備註
				本期	期末	去年	年底	數	比率(%)	帳面金額	本期(損)益	
智通科創股份有限公司	MAX INTERNATIONAL INVESTMENT CO., LTD.	薩摩亞群島	專業投資	美金：10,024 新台幣：320,768 (註1)	美金：10,024 新台幣：320,768 (註1)	9,490,000	100	美金：1,801 新台幣：57,622	新台幣：(2,256)	新台幣：(2,256)		
"	宏圓投資股份有限公司	中華民國	專業投資	新台幣：86,000	新台幣：86,000	8,600,000	100	新台幣：33,397	新台幣：162	新台幣：162		
"	雙都經貿股份有限公司	中華民國	進出口貿易	新台幣：9,000	新台幣：9,000	450,000	30	新台幣：5,082	新台幣：(545)	新台幣：(163)	關聯企業	
"	聯和科創股份有限公司	中華民國	資訊軟體服務業	新台幣：105,500	新台幣：105,500	10,550,000	91.34	新台幣：324,190	新台幣：75,586	新台幣：69,042		
MAX INTERNATIONAL INVESTMENT CO., LTD.	MAX INVESTMENT CONSULTING CO., LTD.	英屬維京群島	專業投資	美金：9,144 新台幣：292,608 (註1)	美金：9,144 新台幣：292,608 (註1)	9,800,000	100	美金：1,586 新台幣：50,757	新台幣：(1,676)	新台幣：(2,059)	含投資成本超過公平價值之溢價攤銷。	
"	MAX INTERNATIONAL TRADING CO., LTD.	薩摩亞群島	進出口貿易	美金：880 新台幣：28,160 (註1)	美金：880 新台幣：28,160 (註1)	880,000	100	美金：215 新台幣：6,889	新台幣：(173)	新台幣：(173)		
聯和科創股份有限公司	Global Line Network Sdn. Bhd.	馬來西亞	資訊軟體設計及開發	美金：2,000 新台幣：64,000 (註1)	美金：2,000 新台幣：64,000 (註1)	8,525,000	97.71	馬來幣：55,397 新台幣：359,857	新台幣：99,776	新台幣：96,072	含投資成本超過公平價值之溢價攤銷。	
Global Line Network Sdn. Bhd.	Global Line Network Ltd.	馬來西亞	資訊軟體開發及技術支援	馬來幣：4,713 新台幣：30,616 (註1)	馬來幣：4,713 新台幣：30,616 (註1)	1,050,000	100	馬來幣：47,640 新台幣：309,469	新台幣：104,140	新台幣：104,140		
Global Line Network Ltd.	Global Line Innovation Pte. Ltd.	新加坡	專業投資	馬來幣：3 新台幣：19 (註1)	馬來幣：3 新台幣：19 (註1)	1,000	100	馬來幣：(334) 新台幣：(2,170)	新台幣：(1,869)	新台幣：(1,869)		
Global Line Innovation Pte. Ltd.	Bharat Line Innovations Pvt Ltd.	印度	專業投資	馬來幣：6 新台幣：39 (註1)	馬來幣：- 新台幣：- (註1)	1,000	99.99	馬來幣：6 新台幣：39	新台幣：-	新台幣：-		

註 1：換算匯率係採用 113 年 3 月 31 日台灣銀行即期匯率。

註 2：大陸主要投資公司相關資訊請參閱附表六。

註 3：本表相關交易業已調整沖銷。

智通科創股份有限公司及子公司

大陸投資資訊

民國 113 年 1 月 1 日至 3 月 31 日

附表六

單位：美金／新台幣仟元

大陸被投資公司名稱	主要營業項目	實收資本額	投資方式	本 自 期 自 期 初 台 匯 出 累 積 投 資 金 額	本期匯出或收回投資金額		本 自 期 自 期 末 台 匯 出 累 積 投 資 金 額	被 投 資 公 司 本 期 損 益	本公司直接或間接投資之持股比例(%)	本 期 認 列 投 資 損 益	期 末 投 資 金 額	截 至 本 期 止 已 匯 回 投 資 收 益	備 註
					匯 出	收 回							
宏大拉鏈(中國)有限公司	1.係經營尼龍拉鍊、塑膠拉鍊、金屬拉鍊、拉頭及其配件之產銷業務。 2.影 響： 擴大外銷能力，以增加本公司之營收。	訂為美金 13,500 仟元	透過第三地區投資設立陸摩亞群島 MAX INTERNATIONAL INVESTMENT CO., LTD.，再投資英屬維京群島 MAX INVESTMENT CONSULTING CO., LTD.，間接對大陸投資。 經濟部投審會核准日期為 88 年 10 月 18 日，核准文號為經(八八)投審二字第 88729599 號函、91 年 1 月 15 日，核准文號為經審二字第 091001115 號函、91 年 8 月 22 日經審二字第 091024796 號函、99 年 5 月 3 日經審二字第 09900145390 號函及 99 年 12 月 2 日經審二字第 09900487280 號函、100 年 12 月 30 日經審二字第 10000611010 號函、101 年 12 月 22 日經審二字第 10100546450 號函及 102 年 9 月 2 日經審二字第 10200313800 號函。	美金 9,144 新台幣 292,608 (註 1)	\$ -	\$ -	美金 9,144 新台幣 292,608 (註 1)	新台幣(1,849)	77.78	新台幣(1,438) (註 2)	美金 2,526 新台幣 80,832	\$ -	
				係本公司已債權轉股權方式直接投資 昆山市市場監督管理局核准日期為 109 年 6 月 17 日，核准文號為(05830078_2)外商投資變更登記〔2020〕第 06090004 號。 經濟部投審會核准日期為 109 年 10 月 8 日，核准文號為經審二字第 10900275180 號函。	美金 3,000 新台幣 96,000 (註 1)			美金 3,000 新台幣 96,000 (註 1)			22.22	新台幣(411) (註 2)	美金 722 新台幣 23,092

本 期 大 陸 地 區	期 末 累 計 自 台 灣 匯 出 投 資 金 額	經 濟 部 投 資 審 會 依 經 濟 部 投 審 會 規 定 赴 大 陸 地 區 投 資 限 額
美金 12,144 新台幣 388,608 (註 1)	美金 12,144 新台幣 388,608 (註 1)	702,678

註 1：換算匯率係採用 113 年 3 月 31 日台灣銀行即期匯率。

註 2：投資損益係以同期經會計師核閱之財務報表認列。

註 3：本表相關交易業已調整沖銷。

智通科創股份有限公司

主要股東資訊

民國 113 年 3 月 31 日

附表七

主 要 股 東 名 稱	股 份	
	持 有 股 數	持 股 比 例
永讚開發投資股份有限公司	4,525,400	5.68%

註 1：本表主要股東資訊係由集保公司以當季季底最後一個營業日，計算股東持有公司已完成無實體登錄交付（含庫藏股）之普通股及特別股合計達 5% 以上資料。本公司合併財務報告所記載股本與實際已完成無實體登錄交付股數，可能因編製計算基礎不同或有差異。

註 2：上開資料如屬股東將持股交付信託，係以受託人開立信託專戶之委託人個別分戶揭示。至於股東依據證券交易法令辦理持股超過 10% 之內部人股權申報，其持股包括本人持股加計其交付信託且對信託財產具有運用決定權股份等，有關內部人股權申報資料請參閱公開資訊觀測站。